

ok.c co m/c
m/it m
tho ho pan
mp mp v/th
son son om
ferr ferr
am am
ent ent
as) aso
ficia
V)

TELEVENDAS 📞

(tel:5511944987744)

(<https://api.whatsapp.com/send?>

phone=5511951862870&text=01%C3%A1!%20Estava%20no%20site%20e%20fiquei%20com%20d%C3%BAvida%2C%20podem%20me%20ajudar%3F)

(<https://thompsonferramentas.com.br>)

🔍 Olá, o que você procura?

CATÁLOGO

([HTTPS://THOMPSONFERRAMENTAS.COM.BR/WP-CONTENT/UPLOADS/2022/05/CATALOGO-THOMPSON-MAIO-2022-COMPACTADO.PDF](https://thompsonferramentas.com.br/wp-content/uploads/2022/05/CATALOGO-THOMPSON-MAIO-2022-COMPACTADO.PDF))



BALANÇA DE COZINHA DIGITAL

Código do Produto: 1588

Indicada para pesagem de alimentos e pequenos objetos.

Categorias: [Balança de Cozinha](https://thompsonferramentas.com.br/categoria-produto/casa/balanca-de-cozinha/), [Casa](https://thompsonferramentas.com.br/categoria-produto/casa/)



(<https://api.whatsapp.com/send?>

phone=5511951862870&text=01%C3%A1!%20Estava%20no%20site%20e%20fiquei%20com%20d%C3%BAvida%2C%20podem%20me%20ajudar%3F)



DESCRIÇÃO

Descrição

Balança digital de cozinha, garante alta precisão, possui visor em LCD, proporciona pesagem em gramas ou onças, graduação de 1g em 1g, e capacidade máxima de 10kg. Possui sistema liga/desliga automático, e acompanha duas pilhas AA.

Produtos relacionados



[\(https://thompsonferramentas.com.br/produto/caixa-de-correio-pvc-amarela-thompson/\)](https://thompsonferramentas.com.br/produto/caixa-de-correio-pvc-amarela-thompson/)

[Caixa de Correio](https://thompsonferramentas.com.br/categoria-produto/casa/caixa-de-correio/)
[\(https://thompsonferramentas.com.br/categoria-produto/casa/\)](https://thompsonferramentas.com.br/categoria-produto/casa/), [Casa](https://thompsonferramentas.com.br/categoria-produto/casa/)
[\(https://thompsonferramentas.com.br/categoria-produto/casa/\)](https://thompsonferramentas.com.br/categoria-produto/casa/)

[Caixa de Correio PVC Amarela](https://thompsonferramentas.com.br/produto/caixa-de-correio-pvc-amarela-thompson/)

[\(https://thompsonferramentas.com.br/produto/caixa-de-correio-pvc-amarela-thompson/\)](https://thompsonferramentas.com.br/produto/caixa-de-correio-pvc-amarela-thompson/)



[Balança de Banheiro](https://thompsonferramentas.com.br/categoria-produto/casa/balanca-de-banheiro/)
[\(https://thompsonferramentas.com.br/categoria-produto/casa/\)](https://thompsonferramentas.com.br/categoria-produto/casa/), [Casa](https://thompsonferramentas.com.br/categoria-produto/casa/)
[\(https://thompsonferramentas.com.br/categoria-produto/casa/\)](https://thompsonferramentas.com.br/categoria-produto/casa/)

[Balança de Banheiro](https://thompsonferramentas.com.br/produto/casa/balanca-de-banheiro-digit/)

[\(https://thompsonferramentas.com.br/produto/casa/balanca-de-banheiro-digit/\)](https://thompsonferramentas.com.br/produto/casa/balanca-de-banheiro-digit/)

542

[Casa](https://thompsonferramentas.com.br/categoria-produto/casa/)
[\(https://thompsonferramentas.com.br/categoria-produto/casa/\)](https://thompsonferramentas.com.br/categoria-produto/casa/), [Número Colonial](https://thompsonferramentas.com.br/categoria-produto/casa/)
[\(https://thompsonferramentas.com.br/categoria-produto/casa/\)](https://thompsonferramentas.com.br/categoria-produto/casa/)

[Número Colonial Residência](https://thompsonferramentas.com.br/produto/casa/numero-colonial-residencia/)

[\(https://thompsonferramentas.com.br/produto/casa/numero-colonial-residencia/\)](https://thompsonferramentas.com.br/produto/casa/numero-colonial-residencia/)



[Balança de Cozinha](https://thompsonferramentas.com.br/categoria-produto/casa/balanca-de-cozinha/)
[\(https://thompsonferramentas.com.br/categoria-produto/casa/\)](https://thompsonferramentas.com.br/categoria-produto/casa/), [Casa](https://thompsonferramentas.com.br/categoria-produto/casa/)
[\(https://thompsonferramentas.com.br/categoria-produto/casa/\)](https://thompsonferramentas.com.br/categoria-produto/casa/)

[Balança de Cozinha Analógica](https://thompsonferramentas.com.br/produto/casa/balanca-de-cozinha-analog/)

[\(https://thompsonferramentas.com.br/produto/casa/balanca-de-cozinha-analog/\)](https://thompsonferramentas.com.br/produto/casa/balanca-de-cozinha-analog/)

<https://api.whatsapp.com/send?phone=5511951862870&text=01%C3%A1!%20Estava%20no%20site%20e%20fiquei%20com%20d%C3%BAvida%20e%20podem%20me%20ajudar%3F>

em até 10x sem juros

FAÇA DE TUDO COM O iPad



Trabalhe, aprenda, divirta-se e muito mais

em até 10x sem juros

Saiba mais

Accessórios vendidos separadamente. Apps disponíveis na App Store. A disponibilidade de títulos está sujeita a mudanças. Condição válida somente para os itens da seleção do banner.

Nossas lojas Tenha sua loja Regulamentos Acessibilidade Guia de segurança

Atendimento Compre pelo tel: 0800 773 3838 Meus pedidos

magalu

Busca no Magalu



Olá, MAIANA

Ofertas para Contagem - 32223-460



Todos os departamentos Ofertas do Dia Celulares Móveis Eletrodomésticos TV e Vídeo Informática Saldão Baixe o SuperApp Cartão Magalu

magalu > Eletrodomésticos > Fogão > 4 Bocas > Fogão 4 Bocas a Gás Itatiaia Star Acendimento Automático Branco Bivolt

Fogão 4 Bocas a Gás Itatiaia Star Acendimento Automático Branco Bivolt

Código gh81c4gkh0 | [Ver descrição completa](#) | [Itatiaia](#)



★★★★★ 4.5 (34) [Avaliar produto](#)



Vendido por **Mega Mamute**

Entregue por **magalu**

O Magalu garante a sua compra, do pedido à entrega. [Saiba mais](#)

~~R\$ 739,00~~

R\$ 568,65

no PIX (15% de desconto)

ou 10x de R\$ 66,90 sem juros

Cartão de crédito
sem juros

R\$ 669,00
10xR\$ 66,90

ADICIONAR À SACOLA

CONTAGEM, MG - 32223-460

[alterar](#)

Receba em até 6 dias úteis
Após o pagamento confirmado

R\$ 103,43

Os prazos de entrega começam a contar a partir da confirmação de pagamento e podem variar para mais de uma unidade de um mesmo produto.

Quem viu este produto, viu estes também



Fogão de Piso 4 Bocas Esmaltec Bali Acendimento Manual 0104002103
★★★★★ 262

~~R\$ 639,00~~
R\$ 489,90

no PIX (15% de desconto)
ou 6x de R\$ 96,06 sem juros



Fogão de Piso Itatiaia Star 4 Bocas Acendimento Automático
★★★★★ 88

~~R\$ 679,00~~
R\$ 605,37

no PIX (10% de desconto)
ou 7x de R\$ 96,09 sem juros



Fogão de Piso 4 Bocas Esmaltec Bali Acendimento Manual 0104002103
★★★★★ 324

~~R\$ 639,00~~
R\$ 489,90

no PIX (15% de desconto)
ou 6x de R\$ 96,06 sem juros



Fogão 4 Bocas Atlas Inox Branco Coliseum Plus
★★★★★ 51

~~R\$ 700,00~~
R\$ 679,00

DESCONTO À VISTA NO PIX

Fogão 4 Bocas I
★★★★★ 213

~~R\$ 704,00~~
R\$ 659,00

Produtos patrocinados do Magalu para você



Cervejeira Consul Titanium - CZD12AT

★★★★★ 1

~~R\$ 2.999,00~~
R\$ 2.073,15

no PIX (15% de desconto)
ou 10x de R\$ 207,31 sem juros



R\$100 OFF
use o cupom: OFF100

Lava-Louças 10 Serviços Brastemp Cor Inox com Ciclo Pesado - BLF10BR

★★★★★ 35

~~R\$ 4.399,00~~
R\$ 3.487,55

no PIX (15% de desconto)
ou 10x de R\$ 348,75 sem juros

Fogão 4 Bocas a Gás Itatiaia Star Acendime... R\$ 568,65 à vista

ADICIONAR À SACOLA

[Voltar ao topo](#)

[Descrição Completa](#)

[Avaliação dos Clientes](#)

[Formas de Pagamento](#)



Coifa de Parede Onix Vidro Preto Inclinado 90 Cm...

~~R\$ 2.222,66~~
R\$ 1.889,00

ou 10x de R\$ 188,90



Fogão Atlas 4 Bocas preto Mônaco Top Glass com...

~~R\$ 1.029,00~~
R\$ 879,00

à vista (15% de desconto)
ou 9x de R\$ 97,67



Fogão Atlas 5 Bocas preto Atenas Glass com...

~~R\$ 1.539,00~~
R\$ 1.189,00

ou 10x de R\$ 118,90



Fogão Atlas 5 Bocas preto Mônaco Top Glass com...

~~R\$ 1.479,00~~
R\$ 1.259,00

ou 10x de R\$ 125,90



Fogão Atlas 4 Bocas preto Atenas Glass com...

~~R\$ 1.039,00~~
R\$ 799,90

à vista (23% de desconto)
ou 8x de R\$ 99,99



Fogão Atlas 5 Bocas preto Atenas Glass com...

~~R\$ 1.539,00~~
R\$ 1.189,00

ou 10x de R\$ 118,90



Forno Elétrico de Embutir Electrolux de Convecção -...

~~R\$ 2.559,99~~
R\$ 1.650,59

à vista (36% de desconto)
ou 10x de R\$ 183,40



Lava-louças Electrolux LL14B 14 Serviços - com Função...

~~R\$ 6.299,00~~
R\$ 4.274,05

à vista (32% de desconto)
ou 10x de R\$ 449,90



Lava-louças Electrolux LL10X 10 Serviços - com Função...

~~R\$ 5.459,00~~
R\$ 4.099,00

ou 10x de R\$ 409,90



Lava-louças Electrolux LL10X 10 Serviços - com Função...

~~R\$ 5.459,00~~
R\$ 4.099,00

ou 10x de R\$ 409,90



Geladeira/Refrigerador Electrolux Inverter - Frost...

~~R\$ 6.600,00~~
R\$ 4.274,05

à vista (35% de desconto)
ou 10x de R\$ 449,90



Geladeira/Refrigerador Electrolux Inverter - Frost...

~~R\$ 6.600,00~~
R\$ 4.274,05

à vista (35% de desconto)
ou 10x de R\$ 449,90



Informações do Produto

Fogão 4 Bocas a Gás Itatiaia Star Acendimento Automático Branco Bivolt

Conheça o novo Fogão 4 Bocas a Gás Itatiaia Star com Acendimento Automático! Extremamente compacto, foi projetado para pequenos espaços, deixando sua cozinha ainda mais charmosa e elegante. Oferece mesa de aço brilhante, puxador de plástico, treme em aço esmaltado, além de 04 bocas de acendimento automático, para você preparar refeições saborosas com mais agilidade e praticidade. Conta com volume no forno de 51 Litros, juntamente com 01 prateleira do tipo fixa, resultando no preparo de suculentos assados, sem se preocupar com respingos e sujeira, não permitindo o acúmulo gordura nas paredes do forno. O Fogão Itatiaia Star possui manipul no painel e trava de segurança no forno, evitando acidentes. Alie comodidade, segurança e praticidade no seu dia a dia!

Modelo:Star

PN:Star 4bcs Branco

Cor:Branco

Tipo de Fogão:De piso

Prateleiras:1 Fixa

Quantidade de Pés:04

Puxadores:Plástico

Recomendações de Uso, Manutenção e Limpeza:Pano umedecido e detergente neutro

Tipo de Mesa:Mesa de Aço Brilhante

Tremepe:Integrada

Tipo de Tremepe:Tremepe de Aço Esmaltado

Acendimento Automático:Sim

Quantidade de Queimadores (bocas):4

Volume (L):51L

Potência (kW):2,0kW

Luz de Forno:Não

Forno Limpa Fácil:Sim

Trava de Segurança do Forno:Sim

Manipulos:No painel

Tipo de gás:GLP (Podendo ser convertidos a GN nas Redes de Serviço Autorizadas Itatiaia)

Voltagem:Bivolt

Marca:Itatiaia

Garantia:12 meses com a fabricante

Telefone de Atendimento:0800-200-0020 / (11) 2388-8213

Conteúdo da Embalagem:

01 x Fogão de Piso 04 bocas

Dimensões(L x A x P - Embalagem):51,5 x 83 x 63 cm

Peso:21 Kg

Informações complementares

Alimentação

Gás

Fogão 4 Bocas a Gás Itatiaia Star Acendime... R\$ 568,65 à vista Branco

ADICIONAR À SACOLA

[Voltar ao topo](#)

[Descrição Completa](#)

[Avaliação dos Clientes](#)

[Formas de Pagamento](#)

Marca

Tipo

Itatiaia

Piso

Tipo de Acendimento	Automático
Tipo de Forno	Gás
Tipo de Gás	GLP
Voltagem	Bivolt

[Denunciar Anúncio](#)



LU explica
Fogão 4 Bocas



Fogão 4 bocas: cozinhe mais!

Conheça os modelos ideais pra sua casa ou pro seu negócio!



Fogão elétrico x fogão comum

Conheça as funcionalidades de cada um e descubra qual é ideal pra sua casa



Fogões e seus tipos

Conheça as diferenças e descubra qual o modelo ideal pra você

[Veja outros conteúdos](#)

Avaliação dos clientes

[ESCREVER UMA AVALIAÇÃO](#)

Fogão 4 Bocas a Gás Itatiaia Star Acendimento Automático...

Avaliação geral

4.4 37 avaliações

Qualidade geral 4.3
Custo-benefício 4.4

Ordenar avaliações: Mais relevantes

Leiliane - Há 2 dias

Compre e não receba

Compre produto e não receba e tenha muita dor de cabeça na devolução do seu dinheiro... não comprem

Não, eu não recomendo esse produto

Qualidade geral 1.0
Custo-benefício 2.0

Solange Borges Carvalho - Há 2 dias

Profissionalismo

Produto excelente, entrega rápida. Foi a primeira vez que compro mas agora voltarei a comprar. Parabéns pelo profissionalismo.

Sim, eu recomendo esse produto

Qualidade geral 5.0
Custo-benefício 5.0

Gessica - Há cerca de 1 mês

Sim, eu recomendo esse produto

Qualidade geral 5.0
Custo-benefício 5.0

Maria Daiany - Há 2 meses

Sim, eu recomendo esse produto

Qualidade geral 5.0
Custo-benefício 5.0

Fogão 4 Bocas a Gás Itatiaia Star Acendime... R\$ 568,65 à vista

[ADICIONAR À SACOLA](#)

[Voltar ao topo](#)

[Descrição Completa](#)

[Avaliação dos Clientes](#)

[Formas de Pagamento](#)

Sim, eu recomendo esse produto



ELETRO JK

JEAN C. V. FERREIRA & CIA LTDA - CNPJ 08.533.577/0001-70 - I.E. 261569295
RUA CARLOS EMILIO ALEXANDRE SCHWARTZ 75 - ITINGA - JOINVILLE/SC
CEP 89235-188 - (47) 3307-4144 - (43) 99605-9289 - Whats - eletrojkllicitacoes@gmail.com

PROPOSTA COMERCIAL

A PREFEITURA MUNICIPAL DE SABARÁ

EDITAL PREGÃO ELETRÔNICO Nº 106/2022

PROCESSO INTERNO Nº 4430/2022

OBJETO: Promover registro de preços, consignado em ata, para futura e eventual aquisição de equipamentos e utensílios em atendimento à Secretaria Municipal de Educação, conforme especificações e demais condições contidas neste edital e seus anexos.

JEAN C. V. FERREIRA & CIA LTDA – CNPJ 08.533.577/0001-70 – I.E. 261569295 - RUA CARLOS EMILIO ALEXANDRE SCHWARTZ, 75 - ITINGA – JOINVILLE/SC CEP 89235-188 - (43) 9 9605-9289 – (47) 3307-4144 – eletrojkllicitacoes@gmail.com

DADOS BANCÁRIOS: BANCO DO BRASIL – AG. 0429-4 C.C. 12023-5 - REPRESENTANTE LEGAL: JEAN CARLOS VENTURINO FERREIRA - CPF 017.059.089-50 – RG 6.428.477-0 - SÓCIO-ADMINISTRADOR.

ITEM	DESCRIPTIVO	QTD	UNID	MARCA MODELO	PREÇO UNIT	PREÇO TOTAL
07	Geladeira doméstica: capacidade 410l refrigeração "frostfree", voltagem 110v. Prateleiras removíveis, pintura na cor branca. Dimensões aproximadas: largura 69,5 cm; profundidade 71,9 cm; altura 173,9 cm. O refrigerador deverá possuir certificação inmetro apresentando classificação energética "a". Gabinete tipo "duplex" com 02 portas., exclusivo me/epp	22	UNID	CONSUL CRM50	R\$ 3.345,00	R\$ 73.590,00
08	Geladeira doméstica: capacidade 410l, geladeira doméstica: capacidade 410l, refrigeração "frostfree", voltagem 110v. Prateleiras removíveis, pintura na cor branca. Dimensões aproximadas: largura 69,5 cm; profundidade 71,9 cm; altura 173,9 cm. O refrigerador deverá possuir certificação inmetro apresentando classificação energética "a". Gabinete tipo duplex com 02 portas.	08	UNID	CONSUL CRM50	R\$ 3.345,00	R\$ 26.760,00

VALOR TOTAL DA PROPOSTA – R\$ 100.350,00 - CEM MIL E TREZENTOS E CINQUENTA REAIS.

Declaramos estarem incluídos nos preços propostos todos os impostos, tributos, taxas, encargos sociais e trabalhistas, bem como outras despesas diretas e/ou indiretas, e quaisquer outros ônus, que porventura possam recair sobre o fornecimento do objeto da presente licitação, os quais serão de responsabilidade única e exclusiva do emitente da proposta.

Prazo de validade da proposta: 90 (noventa) dias.

Prazo de entrega: 10 (dez) dias corridos.

Prazo de pagamento: 30 (trinta) dias.

Prazo de garantia: 12 (doze) meses.

JOINVILLE, 15 SETEMBRO de 2022.

JEAN CARLOS VENTURINO FERREIRA:017 950 05908950
Assinado de forma digital por JEAN CARLOS VENTURINO FERREIRA:01705908950
Dados: 2022.09.20 10:55:23 -03'00'

JEAN CARLOS VENTURINO FERREIRA
CPF 017.059.089-50 – RG 6.428.477-0
SÓCIO-ADMINISTRADOR

08.533.577/0001-70
I.E. 261.569.295

JEAN C. V. FERREIRA & CIA. LTDA.

R. CARLOS EMILIO ALEXANDRE SCHWARTZ, 75
ITINGA - CEP 89235-188

JOINVILLE - SANTA CATARINA



Geladeira Consul Frost Free Duplex

410 litros com Espaço Flex cor Branca

Com Controle Interno de Temperatura

CRM50HB

Especificações técnicas

Medidas, itens, especificações e informações sobre o produto

Medidas

Sem Caixa Com Caixa

Largura

69,5cm

Profundidade

71,9cm

Altura

173,9cm

Peso

71kg

Itens

Marca

Consul

Capacidade Total (L)

410

Tipo de Degelo

Frost Free

Compartimento extra frio

Sim

Porta ovos

Sim

Porta reversível

Não

Nº de Portas

2

Dispenser de água

Não

Capacidade Geladeira (L)

311

Porta latas

Não

Capacidade Freezer (L)

99

Recipiente para guardar gelo

Sim

Trava de segurança

Não

Especificações

Garantia do Fornecedor (mês)


12

Cor

Branco

Informações

A Geladeira Consul Frost Free Duplex 410 litros Espaço Flex tem flexibilidade e capacidade de sobra para organizar tudo da sua maneira, chega de malabarismo para conseguir guardar os alimentos. Ela vem com o Espaço Flex para você poder organizar os compartimentos da porta como quiser, e no freezer tem o compartimento Gelo Extra, que serve pra guardar até duas vezes mais gelo. A Geladeira também conta com o Filtro Antiodor tira o mau-cheiro e o “gosto de geladeira” da água. Ahhh! Bem pensado.







*Imagem meramente ilustrativa.

Consul Guia Rápido

Como funciona seu produto

Comece por aqui. Se você quer tirar o máximo proveito da tecnologia contida neste produto, leia o **Guia Rápido** por completo.

Refrigerador CRM50/CRM56




Frost Free

Seu refrigerador usa o sistema **Frost Free**, que torna desnecessário fazer o degelo, pois o mesmo ocorre automaticamente.



CRM50



CRM56

Características Gerais

Freezer

- 1 - Compartimento Turbo Freezer
- 2 - Formas de Gelo
- 3 - Gaveta Gelo Extra
- 4 - Prateleira Flex (CRM56)
- 5 - Controlador de Circulação de Ar
- 6 - Prateleira Porta Freezer
- 7 - Sorveteira (CRM56)

Refrigerador

- 8 - Compartimento Extra-Frio
- 9 - Alojamento Filtro de Ar
- 10 - Iluminação LED (CRM56)
- 11 - Painel de Controle (CRM50)
- 12 - Porta-Ovos
- 13 - Prateleiras de Vidro (removíveis)
- 14 - Tapa da Gaveta de Hortaliças (CRM50)
- 15 - Fruteira (CRM56)
- 16 - Separador da Fruteira (CRM56)
- 17 - Gaveta de Hortaliças
- 18 - Compartimento Acesso Fácil (CRM56)
- 19 - Prateleira Acesso Fácil
- 20 - Prateleiras Espaço Flex
- 21 - Prateleira Diversos
- 22 - Prateleira Garrafas
- 23 - Separador de Garrafas
- 24 - Rodapés
- 25 - Pés Estabilizadores
- 26 - Painel de Controle (CRM56)



INFORMAÇÃO AMBIENTAL

Este produto utiliza gás isolante e gás refrigerante que não atacam a camada de ozônio e têm potencial reduzido de efeito estufa. Estes gases são inflamáveis.

Usando o Refrigerador

Nivelamento do refrigerador

Pés estabilizadores

Coloque o refrigerador no local escolhido. Gire os pés estabilizadores até encostá-los no chão, travando e estabilizando o produto. Os pés estabilizadores possuem tamanhos diferentes para garantir maior estabilização do produto.



Importante

- Para facilitar o fechamento da porta do seu refrigerador, gire um pouco mais os pés estabilizadores inclinando levemente o produto para trás.
- Estabilizando o seu produto você também estará ajudando a diminuir os ruídos.

Movimentação

Seu refrigerador está equipado com 2 rodízios para facilitar a movimentação.

Como operar o controle de temperatura

Para regular o ajuste da temperatura do refrigerador é necessário pressionar o botão de controle até a posição desejada, conforme orientações a seguir:

Controle temperatura Refrigerador CRM50

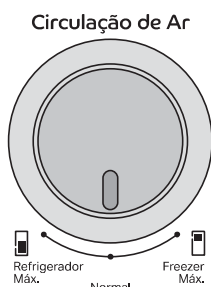
Resfriamento	Situações de uso
Máximo	Dias quentes (acima de 30 °C), muitos alimentos armazenados. Uso intenso do refrigerador como festas e muita abertura das portas.
Médio	Temperatura ambiente entre 18 °C e 30 °C. Refrigerador parcialmente carregado, condições normais de uso.
Mínimo	Dias frios (abaixo de 18 °C), poucos alimentos armazenados e pouca abertura das portas.
Turbo	Mantenha pressionado o botão de controle de temperatura por 2 segundos para ativar a função e proporcionar um resfriamento acelerado do refrigerador e freezer. A função Turbo ficará ativa de 1 a 3 horas, até atingir a temperatura do nível selecionado. Quando a função estiver ativa, as luzes do led ficarão alternando entre as posições no painel. Após o desligamento, a temperatura voltará automaticamente à posição em que estava anteriormente.

Controle temperatura Refrigerador CRM56

Resfriamento	Situações de uso
Máximo	Dias quentes (acima de 30 °C), muitos alimentos armazenados. Uso intenso do refrigerador como festas e muita abertura das portas.
Médio/Máximo	Muitos alimentos armazenados e temperatura ambiente acima de 30 °C.
Médio	Temperatura ambiente entre 18 °C e 30 °C. Refrigerador parcialmente carregado, condições normais de uso.
Mínimo/Médio	Poucos alimentos armazenados e temperatura ambiente entre 18 °C e 30 °C.
Mínimo	Dias frios (abaixo de 18 °C), poucos alimentos armazenados e pouca abertura das portas.

Controle de Circulação de Ar

Este controle serve para regular a quantidade de ar frio que vai para o freezer e também para o refrigerador. É um ajuste fino de temperatura e pode ser utilizado em situações específicas.



- Mantenha o botão na posição **Normal**. Esta é a condição normal de uso.
- **Freezer Máx**: Utilize nesta posição quando quiser congelar rapidamente um alimento no freezer.

Importante

Não deixe na posição **Freezer Máx** por mais de 24 horas.

- **Refrigerador Máx**: Utilize nesta posição quando quiser resfriar rapidamente os alimentos no refrigerador.

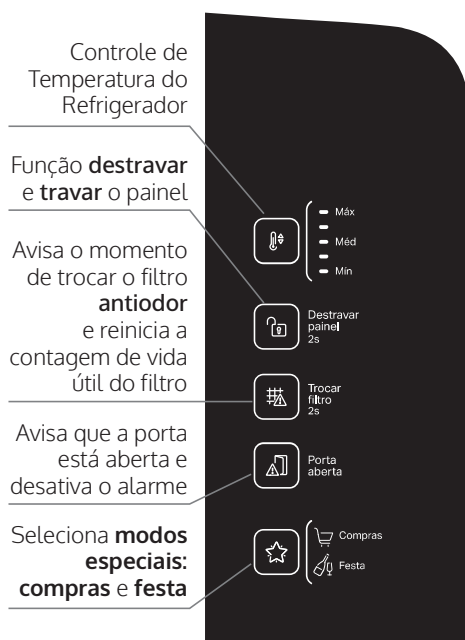
Importante

Utilizando na posição **Refrigerador Máx**, o refrigerador ficará mais frio. Isto pode causar o congelamento dos alimentos.

Como Operar o Painel de Controle

O seu refrigerador possui funções eletrônicas, especialmente desenvolvidas para atender as diversas situações do seu dia a dia.

Painel de Controle CRM56



Função Compras (modelo CRM56)

Esta função proporciona um resfriamento acelerado, ajudando na recuperação da temperatura dos alimentos armazenados. Essa função permanecerá ativa durante 3 horas ou até o produto estabilizar a sua temperatura. Para ativar a função ou desativá-la antes do tempo determinado, toque na tecla "modos especiais" uma vez. O símbolo "compras" acenderá indicando que o modo está ativo.

Função Festa (modelo CRM56)

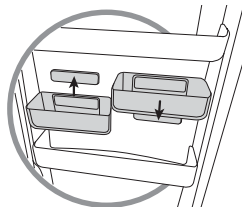
Esta função é indicada para manter a temperatura estável quando houver muitas aberturas de porta. Essa função permanecerá ativa durante 6 horas e desligará automaticamente após o término do tempo. Para ativar a função ou desativá-la antes do tempo determinado, toque na tecla "modos especiais". O símbolo irá acender (ativado) ou apagar (desativado) de acordo com a sua seleção.

Componentes do Refrigerador

Prateleiras Espaço Flex

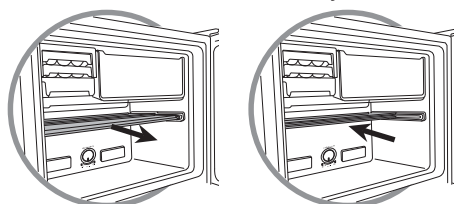
Seu refrigerador possui prateleiras removíveis na porta para que você possa posicioná-las de acordo com a sua necessidade.

Para isto, basta removê-las do suporte puxando-as para cima e encaixá-las na nova posição desejada até que elas alcancem o seu fim de curso, identificado pelo acionamento da trava.



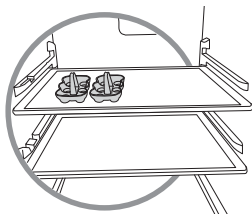
Prateleira Flex (modelo CRM56)

- Posição **Inteira**.
- Posição **Retraída**: Basta empurrar a parte frontal da prateleira para trás.
- Para retirar a prateleira, coloque na posição retraída e empurre a parte traseira para cima até que seja liberada.



Cesto Porta Ovos

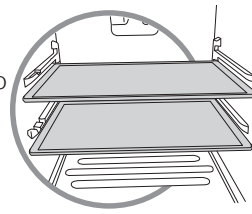
Seu refrigerador possui 2 cestos que têm capacidade total para armazenar 12 ovos.



Prateleiras do Refrigerador

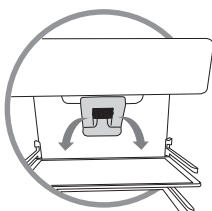
O seu refrigerador possui prateleiras de vidro temperado removíveis. Você pode trocar de lugar de acordo com as suas necessidades.

Para isto, puxe-as primeiro para cima e depois para fora, utilizando as duas mãos.



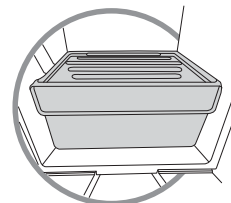
Sistema Frost Free

Ao armazenar alimentos, evite colocá-los próximos às saídas de ar, pois além de prejudicar o bom funcionamento do produto, pode causar o congelamento dos alimentos.



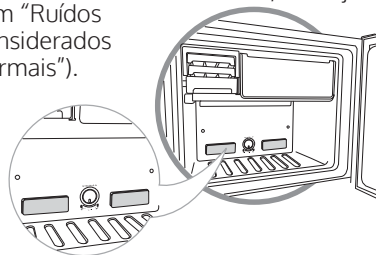
Gaveta de Hortaliças

A gaveta de Hortaliças ajuda a organizar seus alimentos dentro do refrigerador.



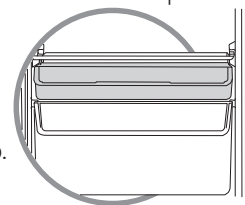
Compartimento Freezer

- Ao armazenar alimentos, evite colocá-los próximo às saídas de ar. Isto prejudica o desempenho do produto e aumenta o ruído de ventilação (veja o item "Ruídos Considerados Normais").



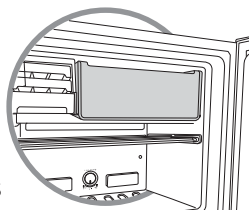
Gaveta de Frutas (modelo CRM56)

A gaveta de frutas foi desenvolvida para o armazenamento de frutas delicadas e conta com a ajuda de uma bandeja separadora para melhor organização.



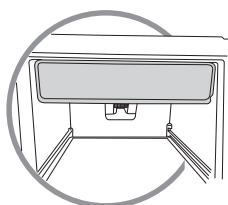
Compartimento Turbo Freezer

Este compartimento permite melhor aproveitamento e organização do espaço interno do freezer. Caso necessite de mais espaço de armazenamento no freezer, retire a tampa. Para remoção da tampa, pressione as laterais.



Compartimento Extra Frio

Este compartimento apresenta as temperaturas mais frias do refrigerador e, portanto, é indicado para o resfriamento mais rápido dos alimentos. É normal a formação de uma leve sudação na tampa. Não é aconselhável remover a tampa basculante frontal de compartimento extra frio. Não se deve armazenar neste local alimentos quentes.



Sorveteira (modelo CRM56)

Este compartimento foi desenvolvido para o armazenamento do seu sorvete, mas você também pode utilizá-lo para armazenar outros alimentos, permitindo melhor organização.

Se houver necessidade de remover este compartimento, pressione as laterais, levante-o e puxe-o em sua direção.

Filtro Antiodor

O filtro possui uma vida útil de 6 meses a partir da instalação. Para o modelo CRM56, o aviso "trocar filtro" acende no painel informando a necessidade de troca.

Após este período, adquira um novo filtro através da **Rede de Serviços Consul** ou diretamente em nosso site <https://loja.consul.com.br>

A substituição deste componente não é coberta pela garantia do produto.

- Para remover, pressione as travas laterais e puxe o filtro para frente.
- Retire o filtro da embalagem e encaixe no local conforme indicado na figura.
- Após a troca, mantenha a tecla "trocar filtro" (apenas para o modelo CRM56) pressionada por aproximadamente 2 segundos para reiniciar a contagem de vida útil do filtro.



Manutenção e Cuidados

⚠️ ADVERTÊNCIA



Risco de Explosão

Use produtos de limpeza que não sejam inflamáveis.

Não seguir esta instrução pode trazer risco de morte, incêndio ou de explosão.

⚠️ ADVERTÊNCIA



Risco de Choque Elétrico

Retire o plugue da tomada antes de efetuar qualquer manutenção ou limpeza do produto.

Recoloque todos os componentes antes de ligar o produto.

Não seguir estas instruções pode trazer risco de morte ou choque elétrico.

Iluminação LED

Importante

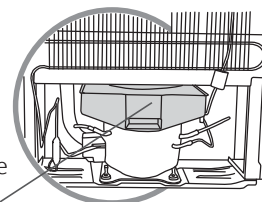
Seu produto utiliza leds para iluminação interna. Caso necessário a substituição, chame a **Rede de Serviços Consul**.

Painel de controle

A limpeza do painel de controle deve ser feita somente com pano macio e seco. Para mais informações de limpeza, consulte o Manual do Produto.

Bandeja de degelo

O acúmulo de água neste recipiente é normal. A água é proveniente do degelo automático que será evaporada lenta e naturalmente.



Esta peça não deve ser retirada.

Soluções de Pequenos Problemas

Antes de ligar para a **Rede de Serviços Consul**, faça uma verificação prévia, consultando a tabela a seguir:

Problema	Causa Provável	Solução
Refrigeração insuficiente	A circulação do ar está sendo dificultada.	Não obstrua as saídas de ar. Veja o item "Componentes do Refrigerador".
	Controle de temperatura na posição incorreta.	Ajuste-o conforme o item "Usando o Refrigerador" ("Como Operar o Controle de Temperatura" e "Controle de Circulação de Ar").
Aquecimento nas laterais do produto	Distância mínima de embutimento menor do que o recomendado.	O aquecimento das laterais do produto é normal devido ao seu funcionamento. Para melhor performance, ao embutir o refrigerador em móveis, deixe uma distância mínima de 10 cm das laterais, traseira e topo do produto.
Alarme de "porta aberta"	Porta aberta por tempo demorado.	Feche a porta ou toque no botão Porta aberta .
Não consigo alterar a função no Painel de Controle	Quando os Modos Especiais (compras ou festa) estão acionados não é possível alterar a temperatura ou acionar duas funções ao mesmo tempo.	Pressione a tecla que corresponde a função acionada anteriormente, até desativar a mesma. Sendo assim, será possível acionar outra função.
Luz não acende	LED queimado.	Chame a Rede de Serviços Consul .

Para mais informações sobre soluções de pequenos problemas, consulte o Manual do Produto.

Ruídos considerados normais

Alguns ruídos são considerados próprios ao funcionamento do produto. A seguir, apresentamos uma relação descritiva dos ruídos característicos do funcionamento.

Ruído do sistema de ventilação

Ruído característico de ventilador, que mostra que o sistema frost free está em perfeito funcionamento. Este sistema garante uma temperatura uniforme no produto e faz com que não haja necessidade de se fazer o degelo.

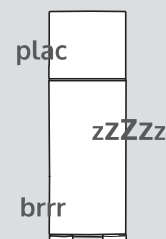
Ruído "clic" na parte traseira do produto quando o compressor liga

Ruído característico do produto. Quando o relê é acionado o mesmo gera um "clic" que significa que o compressor partiu (ligou).

Ruído de degelo

Ruído característico de água escorrendo. Ocorre quando o refrigerador está fazendo o degelo.

Para mais informações sobre tipos de ruídos, consulte o Manual do Produto.



Características Técnicas

Modelo	CRM50	CRM56
Dimensões sem embalagem	(mm)	(mm)
Altura	1739,3	1863,3
Largura	694,5	694,5
Largura c/ a porta aberta a 115°	1040,8	1040,8
Profundidade	719,1	719,1
Profundidade c/ a porta aberta a 90°	1302,4	1302,4
Capacidade bruta	(litros)	(litros)
Total	438	479
Compartimento refrigerador	314	355
Compartimento freezer	124	124
Capacidade de armazenagem	(litros)	(litros)
Total	410	450
Compartimento refrigerador	311	353
Compartimento freezer	99	97
Interior do compartimento freezer	***	86
Interior do compartimento freezer	**	11
Capacidade de congelamento (em 24h)	4,5	4
Peso máximo sobre componentes	(kg)	(kg)
Turbo freezer	15	15
Compartimento extra frio	14	14
Prateleira de vidro (cada)	26	26
Tampa gaveta de hortaliças	21	-
Gaveta de Hortaliças	8	8
Fruteira	-	3
Prateleira de porta freezer (cada)	5	5
Prateleira garrafas	7,5	7,5
Prateleira diversos	7,5	7,5
Prateleira espaço flex (cada)	2	2
Prateleira acesso fácil	3	4
Compartimento acesso fácil (cada)	-	2
Prateleira flex	-	11
Compartimento sorveteira	-	3
Formas de gelo (cada)	0,5	0,5
Gaveta de Gelo	1	1
Peso sem embalagem (kg)	71	76

O fabricante se reserva no direito de modificar as características gerais, técnicas e estéticas de seus produtos sem aviso prévio.

Consul

www.consul.com.br

Para maiores dúvidas consulte o manual

*Imagens meramente ilustrativas



Imagens meramente ilustrativas.

Série B530, balança eletrônica de piso com coluna e rodízios

A Líder Balanças apresenta sua linha de balanças B530, um produto robusto desenvolvido para trabalhos precisos. As balanças da série B530, são equipadas com um terminal indicador digital LD1050 (padrão) ou LD251, ambos de excelente qualidade e confiabilidade insuperável, além de possuir grande facilidade de uso e precisão nas operações de pesagens. São balanças fabricadas com alta tecnologia, sendo projetadas obedecendo as mais rigorosas normas técnicas, fazendo assim da série B520 um produto extremamente competitivo, apresentando muitas vantagens e recursos indispensáveis no processo produtivo.

As balanças B530 são equipamentos construídos com modelos de célula de carga central. Possuem 5 limitadores de proteção contra sobrecarga podendo exceder até 150% de sua capacidade sem danos ao sensor. O sistema conta com correção automática de temperatura, inibindo totalmente possíveis erros nas medições.

São balanças fabricadas em aço carbono ou aço inoxidável, equipado com pés ajustáveis, display de LED vermelho com 6 dígitos ou LCD STN de fácil leitura, com 14mm. Nelas estão presentes inúmeros recursos de software totalmente configuráveis, com alimentação universal e um baixo consumo de energia. Suas dimensões de plataforma variam entre 400mm x 500mm até 700mm x 800mm.

Este modelo em específico, possui o grande diferencial de ser fabricada com rodízios, garantindo assim praticidade, agilidade e facilidade em seu deslocamento, podendo ser transportada com celeridade e destreza.

A série B530 é um sistema eletrônico dedicado a operações de pesagens, de fabricação nacional, com capacidade nominal entre 100 kg a 300 kg de acordo com a necessidade do cliente. Podem ser fabricadas com estrutura em aço carbono ou aço inoxidável, ideal para ser utilizadas em lojas, feiras, frigoríficos, armazéns, indústrias, mercados, etc.

Principais benefícios	
➤	Simplicidade, robustez, maior resistência a cargas pesadas;
➤	Facilidade de operação e instalação;
➤	Alta tecnologia aliada a um excelente custo/benefício;
➤	Possibilidade de interligação à sistemas automatizados: etiquetadores, impressores, PC, redes dedicadas;
➤	Assistência técnica autorizada e especializada em todo o Brasil;

Este produto foi desenvolvido sob um rigoroso critério de precisão, conforme Portaria 236/94 do INMETRO e foi projetado para acelerar o ritmo e desempenho de trabalhos no comércio e indústria, com absoluta segurança confiabilidade, podendo atender a todas as demandas e necessidades, possuindo ainda diversas funções automáticas, as quais agilizam ainda mais os processos, tornando as tarefas do dia a dia mais rápidas e precisas.

Especificações Gerais	
Classe de exatidão	III, conforme portaria 236/94 do INMETRO.
Número de divisões	O indicador pode contar com até 10.000 divisões.
Capacidade nominal	100kg, 150kg, 200kg, 300kg e outras possibilidades de capacidade sob consulta (ver tabela de capacidades no final deste documento);
Display	Tipo LED 6 dígitos, 7 segmentos + ponto decimal (cor vermelha). Dimensões do dígito 14,2mm x 9,8mm; Com função de redução do brilho do display apenas para os modelos com display a LED. Tipo LCD STN 6 dígitos, 14 segmentos + ponto decimal. Dimensões do dígito 14,0mm x 7,0mm;
Teclado	Membrana com 5 teclas de fácil digitação, resistência mecânica > 1.000.000 de toques por tecla.
Acabamento/Estrutura	Estrutura e plataforma em aço carbono ou em aço inoxidável* 304. Terminal (indicador) em ABS ou em aço inoxidável* 304.
Grau de Proteção	IP50 ou IP65* (NBR6146);
Alimentação	A universal (90 a 240Vca e 50/60Hz), 8 ~ 30Vdc* ou ainda bateria interna recarregável de lítio-ion com 3,2Vdc @ 2200mA/h;
Cabo de força	Com 1,5m de comprimento, conforme NBR14136, com 2 pinos para produto com gabinete em ABS e 3 pinos para o produto com gabinetes em aço inoxidável.
Consumo	2,5W no modelo padrão e 7W no modelo com bateria quando a mesma estiver sob carga;
Autonomia da bateria*	Autonomia de 30 horas;
Peso	Conforme detalhado na parte de dimensional do produto;
Condições ambientais	Temperatura de operação -10° ~ 50°C Humidade relativa do ar 10% ~ 95% sem condensação
Indicações	Peso, zero, líquido e bateria*.
Dimensões	Com diversas possibilidades de tamanhos diferentes, possuindo plataformas desde 300 x 400mm até 700 x 800mm, verifique o desejado nas dimensões detalhadas do produto no final deste folheto.
Regulagem de altura	Pés com sistema de regulagem de altura para um perfeito nivelamento do produto.
Aprovação	Lacre de segurança emitido pelo INMETRO.

Características de Software e Funções	
Manutenção de Zero	Auto Zero ao ligar Possui também a função que realiza pequenas correções para evitar flutuações de zero.
Filtros	Filtro digital ajustável, permitindo uma indicação estável de peso.
Contagem*	Permite a contagem de peças por amostragem ou peso, possuindo também a função de totalização de pesos/peças e armazenamento da última indicação em caso de falta de energia.
Configurável	Totalmente configurável, via teclado do produto.
Sobrepeso	Indicação de sobrecarga, quando o peso estiver acima da capacidade máxima calibrada mais nove divisões.

Subpeso	Indicação de subcarga, quando o peso estiver abaixo da capacidade máxima negativa calibrada, o display irá indicar subcarga.
Tara	Possui as funções de tara manual, automática, semiautomática, sucessiva e limpeza manual de tara.
Mensagens de erro	O indicador pode apresentar mensagens de erro, o que facilita muito o operador na solução de problemas ao realizar pesagens.
Associação*	A função de associação permite uma associação entre o nome de produto e código digitado (utilizado na impressão).
Controle de usuários*	Permite o controle de usuários, com um número e senha, para controle do indicador.
Data e hora	Armazenamento de data e hora através de uma bateria interna de longa duração.
Som do painel*	Função configurável*, que permite habilitar ou não o som emitido ao serem pressionadas as teclas do painel.

Comunicação e impressão	
Comunicação	Pode se comunicar ou enviar dados ao PC, display remoto e impressora;
Portas	RS232, RS422*, RS485* e Ethernet* (10/100Mbps). Velocidade, Stop bit e paridade, todas configuráveis;
Impressoras	Possui modelos de impressão ajustáveis, bem como quantidade de impressões configuráveis e sistema automático de impressão. Possibilita a utilização com as impressoras: <ul style="list-style-type: none"> Lider P560 e P580 * Argox OS-214 Plus Epson TM-T20 Serial LX300/LX350 Para a impressão de código de barras, sugerimos a utilização do modelo LD2051 e impressora P580. Notas: Quando o produto possuir o indicador LD1050, o mesmo não poderá utilizar a impressora P580, devido à falta de compatibilidade entre os produtos.
Conexão extra*	Pode ainda ser conectado via serial ao Display remoto* LD400 (com dígitos de 65mm), o qual permite boa visibilidade, mesmo com interferência solar.

*Itens opcionais e fornecidos conforme as necessidades do cliente

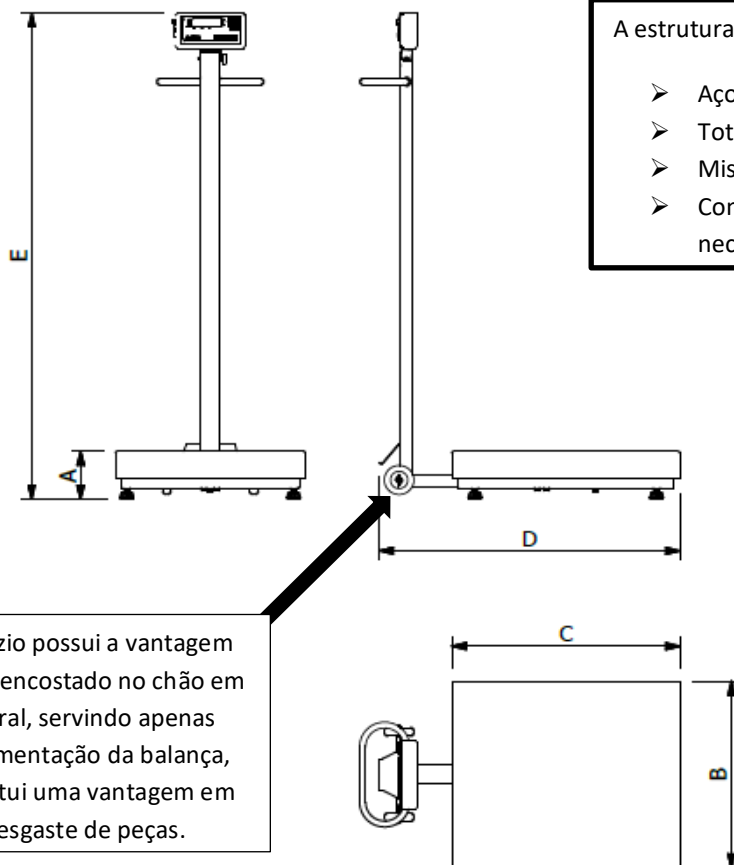
*Itens opcionais	
Gabinete e Estrutura	Em aço inoxidável 304, com a possibilidade de ser outro tipo de aço (sob consulta), conforme as necessidades do cliente;
Grau de proteção	IP65 (NBR6146);
Contagem de peças	Com a utilização do terminal LD2051;
Portas de comunicação	RS422, RS485 e Ethernet (10/100Mbps);
Alimentação	8 ~ 30Vdc e/ou alimentação por bateria;
Função de associação	É possível, com a utilização do terminal LD2051;
Função de controle de usuários	É possível, com a utilização do terminal LD2051;
Som do teclado	Esta função é opcional com a utilização do indicador LD1050, no LD2051 é padrão;
Indicações	Indicações de bateria, somente para os modelos com a respectiva função;
Dimensional e capacidades	Em caso de necessidade, podem ser fabricadas outras capacidades e/ou dimensões;

Principais aplicações, carga da bateria e observações de uso	
Pesagem	Pesagem de materiais em lojas, feiras, armazéns, indústrias, supermercados, açougues, etc.
Contagem* de peças	Com os recursos da LD2051, é possível contar através do peso de uma amostra, ou da inserção do valor de peso diretamente no display do produto, totalizando peso/peças de uma forma rápida, fácil e confiável.

Carga da bateria	Os modelos de balanças que estiverem equipados com bateria interna no indicador, requerem um tempo de carga para a bateria de 6:00h. Neste período, a balança pode ou não estar ligada (com display aceso ou realizando pesagens), porém, deve estar conectada a tomada da rede de energia elétrica, o que garantirá o carregamento da bateria neste período.
Observações de uso	Para que o produto funcione corretamente, verifique todos os detalhes contidos nestas informações técnicas. Não deve haver nada encostado na parte inferior da balança nem em sua superfície durante a pesagem. Mantenha-a sempre limpa, evitando lugares úmidos, calor excessivo e produtos químicos. Recomendamos também nunca utilizar abrasivos, produtos corrosivos ou qualquer tipo de solvente químico para a limpeza do conjunto, pois isto poderá danificar o seu produto. Para limpá-la use pano umedecido e sabão neutro. Em caso de dúvidas, sempre consulte a nossa equipe técnica para auxiliá-lo.

O produto não pode ser utilizado em ambientes com atmosferas explosivas e/ou inflamáveis e também não deve ser instalado em outros ambientes que estejam fora de suas especificações nominais contidas neste folder ou manual do produto. O teclado foi desenhado e projetado para ser pressionado com os dedos, não devendo ser pressionado de outras formas, sendo que sua vida útil diminui drasticamente se for pressionado com objetos metálicos e/ou pontiagudos. Nunca deixe um peso sob a plataforma da balança, quando a mesma não estiver sendo utilizada. Evite o mau uso de seu produto.

Tabela de capacidades e dimensões para o modelo com rodízios



A estrutura poderá ser solicitada em:

- Aço carbono com indicador em ABS;
- Total em aço inoxidável 304;
- Misto (em aço inox, com o indicador em ABS);
- Com outros tipos de aço, conforme as necessidades do cliente;

Obs.: O rodízio possui a vantagem de não ficar encostado no chão em tempo integral, servindo apenas para a movimentação da balança, o que constitui uma vantagem em termos de desgaste de peças.

Dimensões (cm)	Tabela de dimensões						Capacidade e divisão mínimas			
	A (mm)	B (mm)	C (mm)	D (mm)	E (mm)	Peso (kg)	100kg (div 20g)	150kg (div 50g)	200kg (div 50g)	300kg (div 50g)
30 x 40	130	300	400	600	1300	8	x	x	x	x
40 x 50	130	400	500	700	1300	10,00	X	X	X	X
44 x 50	130	440	500	700	1300	11,00	X	X	X	X
44 x 60	130	440	600	800	1300	13,00	X	X	X	X
50 x 60	130	500	600	800	1300	14,00	X	X	X	X
60 x 70	130	600	700	900	1300	16,00	X	X	X	X
70 x 80	130	700	800	1000	1300	18,00	X	X	X	X

Outras dimensões e capacidades, sob consulta

Obs: O presente catálogo não comporta todas as possibilidades e especificações disponíveis do produto, sendo que há outras possibilidades, especificações especiais, alterações de acessórios e personalização sob consulta.

Garantia

Garantia de 12 meses, conforme termo existente na proposta comercial.

Detalhes técnicos sobre o produto podem ser obtidos diretamente no site da Líder Balanças, em: <http://www.liderbalancas.com.br>, ou através do e-mail: lider@liderbalancas.com.br.

Extrator de Sucos Inóx



- Tensão bivolt 127/220V
- Potência 500w
- Motor 1/2 HP
- Frequência 50 / 60Hz
- Rotação 3580 rpm
- Corpo: Inox
- Caçamba: Alumínio
- Tampa: Alumínio
- Copo: Polipropileno branco - 750 ml
- Carambola: Plástico rígido
- Laranja e limão
- Peneira: Polipropileno branco
- Altura 33cm
- Largura 20cm
- Comprimento 20cm
- Peso 4,400


METALFERREIRA