

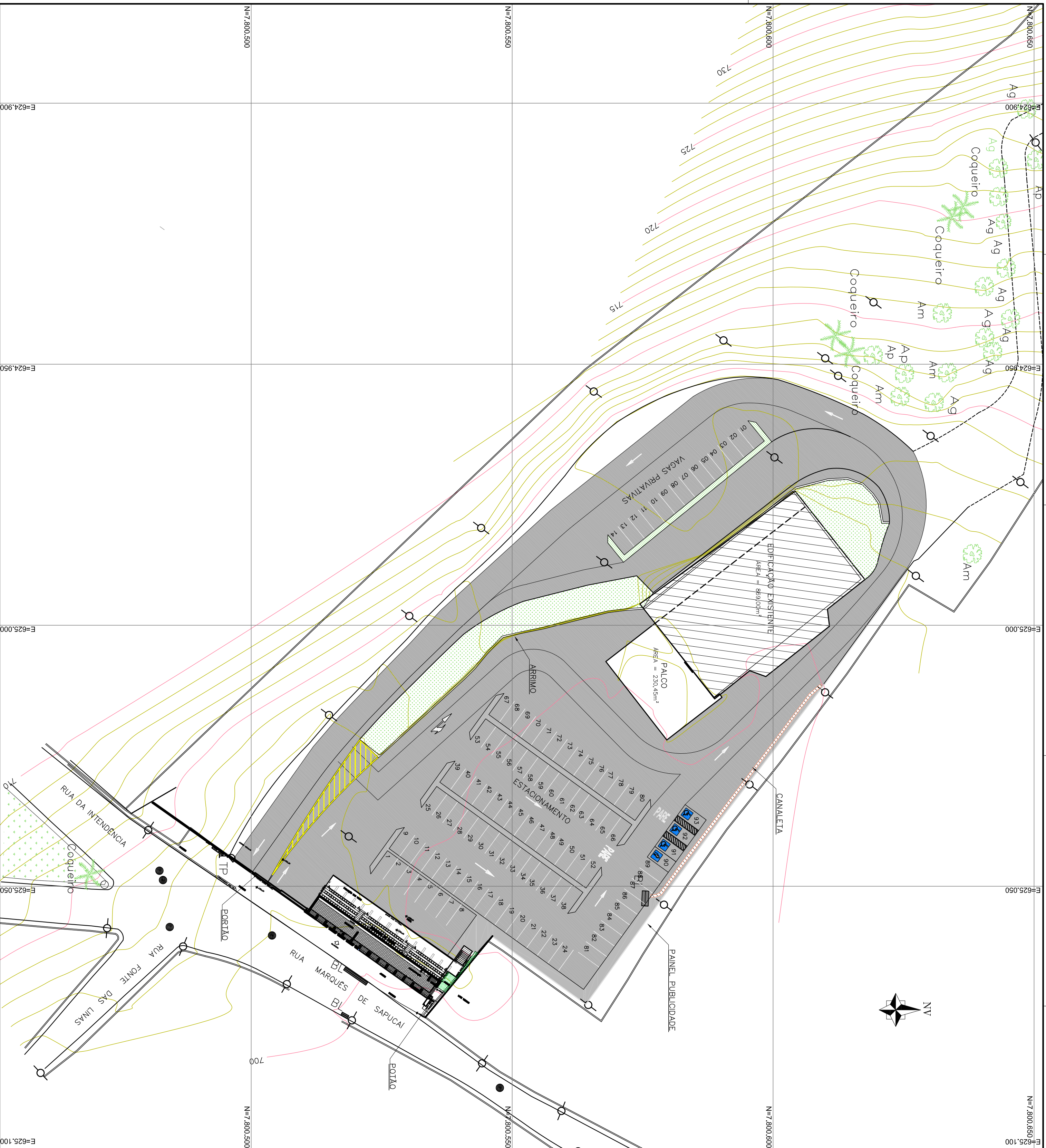


REV. N.º		0		SABARA \13 - CENTRO ADMINISTRATIVO VOLUME II	
REV. T.E.		DESCRICO	PROJ.DES.	VER.	APR. AUT. DATA
TE. TIPO DE EMISSO		(A) PRELIMINAR (D) PARA COITACAO (G) CONFORME CONSTRUICO (B) PARA APROVACAO (E) PARA CONSTRUICAO (H) CANCELADO (C) PARA CONHECIMENTO (F) CONFORME COMPROVADO			
APROVACAO		ASSINATURA			
RT	ASSINATURA	CREA:	DATA		
PROJETISTA	FABIOLA BATISTA PIRES	78.851/D	OUTUBRO/2018		
DESENHISTA	BRUNA CINHA GOMES		25/02/2019		
SUPERVISOR	JACKSON TADEU	CREA:	25/02/2019		
		SABARA - MG PREFEITURA MUNICIPAL SABARA - MG			
PROJETO EXECUTIVO CENTRO ADMINISTRATIVO REFORMA DO LARGO DO MARQUES LOCALIZACAO					
ESCALA SEM ESCALA		FOLHA 1.1			



DESENHOS DE REFERENCIA:

REV. T.E.	DESCRIÇÃO	PROJ.DES.	VER.	APR.	AUT.	DATA

REVISÕES

(A) PARA PRELIMINAR (D) PARA CONTRAÇÃO (G) CONFORME CONSTRUÍDO
 (B) PARA APROVAÇÃO (E) PARA CONSTRUÇÃO (H) CANCELADO
 (C) PARA CONHECIMENTO (F) CONFORME COMPROVADO

APPROVAÇÃO		ASSINATURA	DATA
RT	ASSINATURA		
PROJ. RT	NOME	CREA: 90690/D	OUTUBRO/2018
DES. PROJ. RT	NOME	CREA: 90690/D	25/02/2019
SUPERVISOR	NOME	CREA: 90690/D	25/02/2019

CONEPPP
CONSULTORIA

PREFEITURA MUNICIPAL
SABARA – MG

SABARA – MG

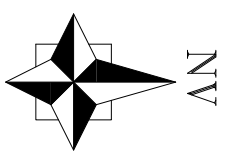
PROJETO EXECUTIVO

CENTRO ADMINISTRATIVO

REFORMA DO LARGO DO MARQUES

IMPLANTAÇÃO

REV. N.º	0	ESCALA	1/750	FOLHA	1.2
N.º	Z:\SABARA\13 - CENTRO ADMINISTRATIVO\VOLUME II				



NO. 05 PROJEÇÃO UNIVERSAL TRANSVERSA DE MERCATOR
 CORREÇÃO ALEGRE
 DATUM OFICIAL - SIRGAS 2000
 MG: -45W57
C = -00° 24' 22.353932"
 VERTICE: CENTRO DA FOLHA
 Lot.: 19° 53' 12.8400" S
 Long.: 43° 48' 21.6000" W
CONVERGÊNCIA MERIDIANA

NOME	DESCRIÇÃO	N	E	COTA
S0		7800491.830	62367.230	701.370
S1		7800490.810	623046.210	702.730
S2		7800353.620	623027.853	702.289
S3		7800359.347	623007.086	699.724
S4		7800323.916	624967.292	701.687
S5		7800543.623	624951.629	703.873
S6		7800369.273	624892.864	717.784
S7		7800660.738	624973.954	722.592
S8		7800676.492	624944.592	729.697
S9		7800686.889	624923.267	736.040



LEGENDA

ΔST	ESTAÇÃO
▲	MARCO
○	POSTE
○PV	POÇO VISITA
—	GABIÃO
—	MEIO FIO
▨	EDIFICAÇÃO
966	CURVAS NIVEL
○M	MANILHA
•H	HIDRANTE
BL	BOCA LOBO
TP	ORELHAO (TP)
Am	ARVORE MEDIA
Ag	ARVORE GRANDE
Ap	ARVORE PEQUENA
*Coqueiro	ARVORE COQUEIRO

DESENHOS DE REFERENCIA:

REV.	T.E.	DESCRIÇÃO	PROJ.	DES.	VER.	APP.	AUT.	DATA

REVISÕES

T.E.	TIPO DE EMISSÃO	(A) PRELIMINAR	(B) PARA APROVAÇÃO	(C) PARA CONHECIMENTO	(D) PARA CONTRAÇÃO	(E) PARA CONSTRUÇÃO	(F) CANCELADO
------	-----------------	----------------	--------------------	-----------------------	--------------------	---------------------	---------------

APPROVAÇÃO	ASSINATURA	DATA
------------	------------	------

RT	ASSINATURA	CREA:	90699/D	OUTUBRO/2018
PROJETA	GILMAR SANTANA	CREA:	90699/D	25/02/2019
DESENHISTA	BRUNA CUNHA GOMES	CREA:	25/02/2019	25/02/2019
SUPERVISOR	JACKSON TADEU	CREA:		

PREFEITURA MUNICIPAL SABARA – MG

SABARA – MG

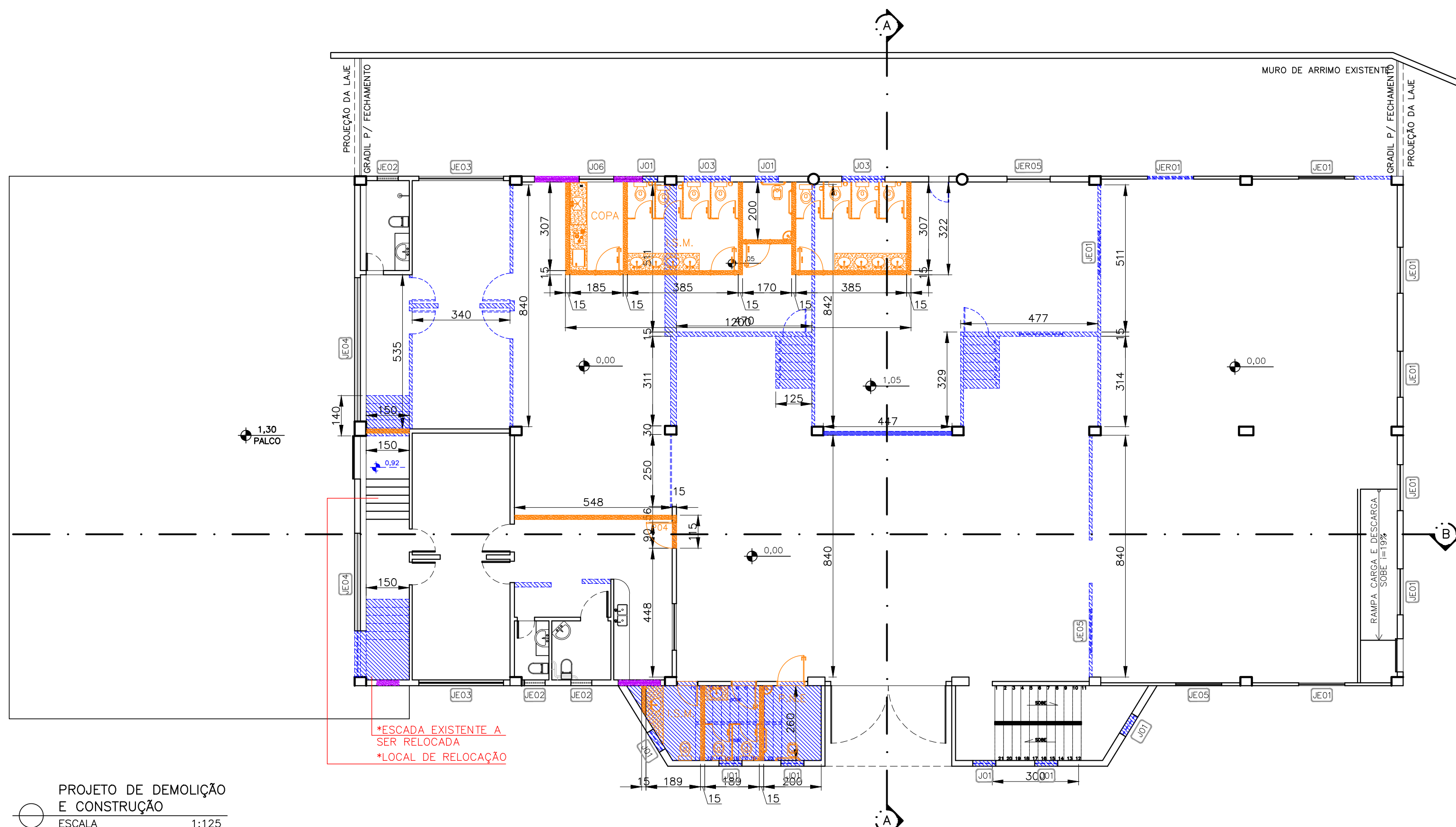
PROJETO EXECUTIVO
 CENTRO ADMINISTRATIVO
 REFORMA DO LARGO DO MARQUÊS
 TOPOGRAFIA



ESCALA 1/750

FOLHA 2.1

REV: 0 N: Z:\SABARA\13 - CENTRO ADMINISTRATIVO\VOLUME II



*ESCADA EXISTENTE A SER RELOCADA
*LOCAL DE RELOCAÇÃO

LEGENDAS:

	A CONSTRUIR
	FECHAMENTO DE ESQUADRIAS C/ ALVENARIA
	A CONSTRUIR
	A PERMANECER

LEGENDA DE PORTAS

REF.	LxA(cm)	TIPO
P01	60x160	PORTA 01 FOLHA DE ABRIR EM ALUMÍNIO ANODIZADO NATURAL, A 20CM DO PISO.
P02	70x210	01 FOLHA DE ABRIR EM MADEIRA COMPENSADA 36MM, TIPO PARANÁ, ESMALTE NAS DUAS FACES NA COR BRANCO NEVE, BARRADO COM REVESTIMENTO DE CHAPA AÇO ESCOVADO N°20 H=40cm
P03	80x210	01 FOLHA DE ABRIR EM MADEIRA COMPENSADA 36MM, TIPO PARANÁ, ESMALTE NAS DUAS FACES NA COR BRANCO NEVE, BARRADO COM REVESTIMENTO DE CHAPA AÇO ESCOVADO N°20 H=40cm
P04	90x210	01 FOLHA DE ABRIR EM MADEIRA COMPENSADA 36MM, TIPO PARANÁ, ESMALTE NAS DUAS FACES NA COR BRANCO NEVE, BARRADO COM REVESTIMENTO DE CHAPA AÇO ESCOVADO N°20 H=40cm E BARRA EM AÇO INOX TUBO Ø=11/2".
P05	400x240	04 FOLHA, 2 FIXAS E 2 MOVEIS DE CORRER EM VIDRO TEMPERADO

LEGENDA DE ESQUADRIAS

REF.	LxA(cm)	TIPO
JE01	162x100	JANELA EXISTENTE, A SER MANTIDA.
JE02	294x155	JANELA EXISTENTE, A SER MANTIDA.
JE03	294x155	JANELA EXISTENTE A SER MANTIDA.
JE04	500x80	JANELA EXISTENTE A SER MANTIDA.
JER01	150x100	JANELA EXISTENTE RELOCADA.
JER05	150x100	JANELA EXISTENTE RELOCADA.
J01	80x80/160	ESQUADRIA DE ABRIR MAXIM-AR EM ALUMÍNIO
J02	200x120/120	ESQUADRIA DE CORRER EM ALUMÍNIO 4 FOLHAS
J03	160x60/180	ESQUADRIA DE ABRIR MAXIM-AR EM ALUMÍNIO
J04	120x100/160	ESQUADRIA DE ABRIR MAXIM-AR EM ALUMÍNIO
J05	40x40/160	ESQUADRIA DE ABRIR MAXIM-AR EM ALUMÍNIO
J06	120x120/120	ESQUADRIA DE ABRIR MAXIM-AR EM ALUMÍNIO

NOTAS:
1- DIMENSÕES EM CENTÍMETROS E DIÂMETROS EM MILÍMETROS, SALVO INDICAÇÃO CONTRÁRIA.

--	--	--	--	--	--	--	--


REV.	T.E.	DESCRIÇÃO	PROJ.	DES.	VER.	APR.	AUT.	DATA

REVISÕES

T.E.	TIPO DE EMISSÃO	(A) PRELIMINAR (B) PARA APROVAÇÃO (C) PARA CONHECIMENTO	(D) PARA COTAÇÃO (E) PARA CONSTRUÇÃO (F) CONFORME COMPRADO	(G) CONFORME CONSTRUÍDO (H) CANCELADO


APROVAÇÃO

ASSINATURA	ASSINATURA	DATA
RT	ASSINATURA	FEVEREIRO/2019
NOME	FABIOLA BATISTA PIRES	CREA: 78.851/D
PROJETISTA	BRUNA CUNHA GOMES	25/02/2019
DESENHISTA	-	25/02/2019
SUPERVISOR	JACKSON TADEU	CREA: 25/02/2019

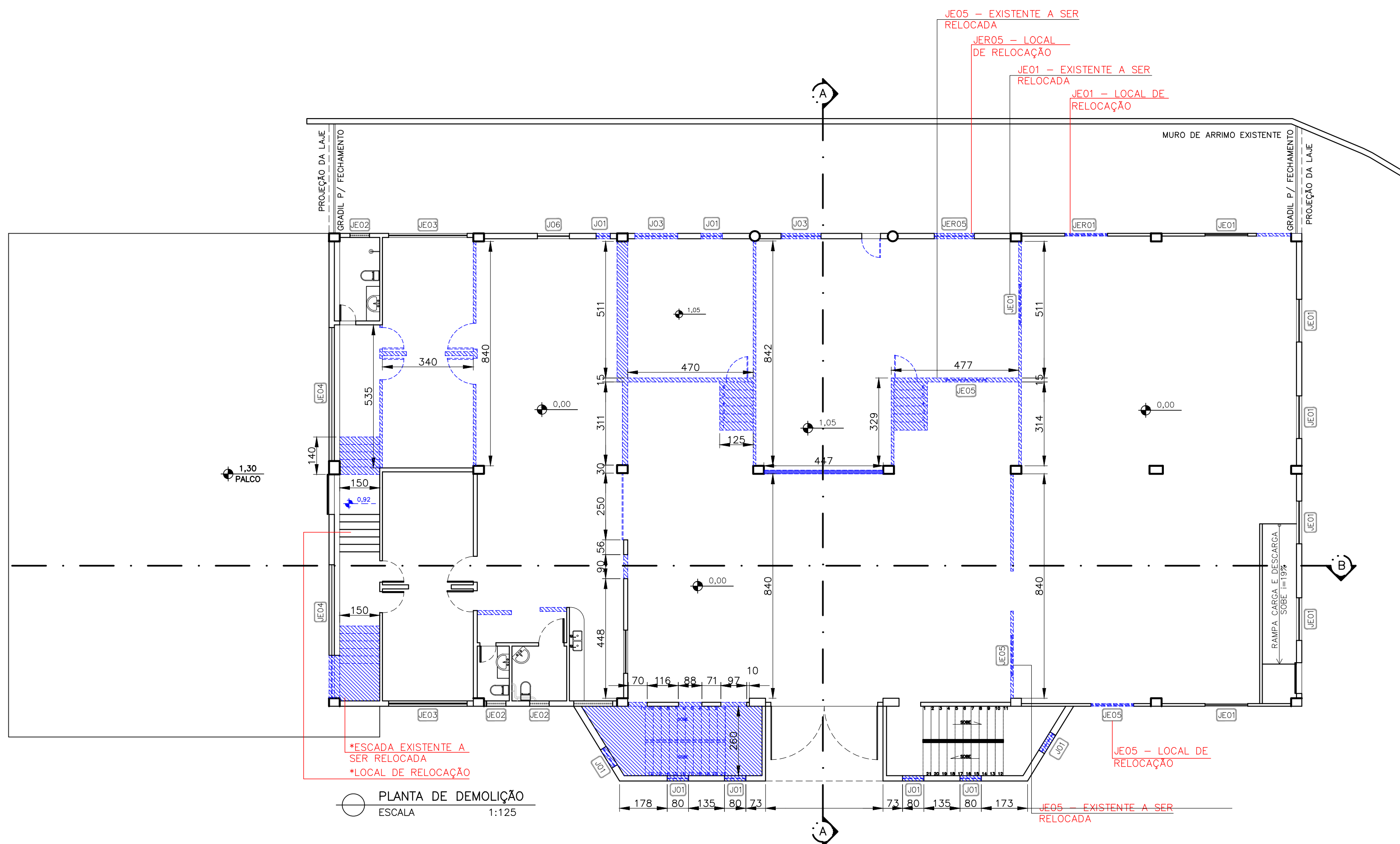
 **PREFEITURA MUNICIPAL SABARÁ - MG**

SABARÁ - MG
PROJETO EXECUTIVO
CENTRO ADMINISTRATIVO
REFORMA DO LARGO DO MARQUÊS
PROJETO DE DEMOLIÇÃO E CONSTRUÇÃO

ESCALA INDICADA



PROJETO DE DEMOLIÇÃO E CONSTRUÇÃO
ESCALA 1:125



PLANTA DE DEMOLIÇÃO
ESCALA 1:125

LEGENDAS:

- A CONSTRUIR
- A PERMANECER

LEGENDA DE PORTAS

REF.	LxA(cm)	TIPO
P01	60x160	PORTA 01 FOLHA DE ABRIR EM ALUMÍNIO ANODIZADO NATURAL, A 20CM DO PISO.
P02	70x210	01 FOLHA DE ABRIR EM MADEIRA COMPENSADA 36MM, TIPO PARANÁ, ESMALTE NAS DUAS FACES NA COR BRANCO NEVE, BARRADO COM REVESTIMENTO DE CHAPA AÇO ESCOVADO N°20 H=40cm
P03	80x210	01 FOLHA DE ABRIR EM MADEIRA COMPENSADA 36MM, TIPO PARANÁ, ESMALTE NAS DUAS FACES NA COR BRANCO NEVE, BARRADO COM REVESTIMENTO DE CHAPA AÇO ESCOVADO N°20 H=40cm
P04	90x210	01 FOLHA DE ABRIR EM MADEIRA COMPENSADA 36MM, TIPO PARANÁ, ESMALTE NAS DUAS FACES NA COR BRANCO NEVE, BARRADO COM REVESTIMENTO DE CHAPA AÇO ESCOVADO N°20 H=40cm E BARRA EM AÇO INOX TUBO Ø=11/2".
P05	400x240	04 FOLHA, 2 FIXAS E 2 MOVEIS DE CORRER EM VIDRO TEMPERADO

LEGENDA DE ESQUADRIAS

REF.	LxA(cm)	TIPO
JE01	162x100	JANELA EXISTENTE, A SER MANTIDA.
JE02	294x155	JANELA EXISTENTE, A SER MANTIDA.
JE03	294x155	JANELA EXISTENTE A SER MANTIDA.
JE04	500x80	JANELA EXISTENTE A SER MANTIDA.
JER01	150x100	JANELA EXISTENTE RELOCADA.
JER05	150x100	JANELA EXISTENTE RELOCADA.
J01	80x80/160	ESQUADRIA DE ABRIR MAXIM-AR EM ALUMÍNIO
J02	200x120/120	ESQUADRIA DE CORRER EM ALUMÍNIO 4 FOLHAS
J03	160x60/180	ESQUADRIA DE ABRIR MAXIM-AR EM ALUMÍNIO
J04	120x100/160	ESQUADRIA DE ABRIR MAXIM-AR EM ALUMÍNIO
J05	40x40/160	ESQUADRIA DE ABRIR MAXIM-AR EM ALUMÍNIO
J06	120x120/120	ESQUADRIA DE ABRIR MAXIM-AR EM ALUMÍNIO

NOTAS:

1- DIMENSÕES EM CENTÍMETROS E DIÂMETROS EM MILÍMETROS, SALVO INDICAÇÃO CONTRÁRIA.

REV.	T.E.	DESCRIÇÃO	PROJ.	DES.	VER.	APR.	AUT.	DATA


REVISÕES

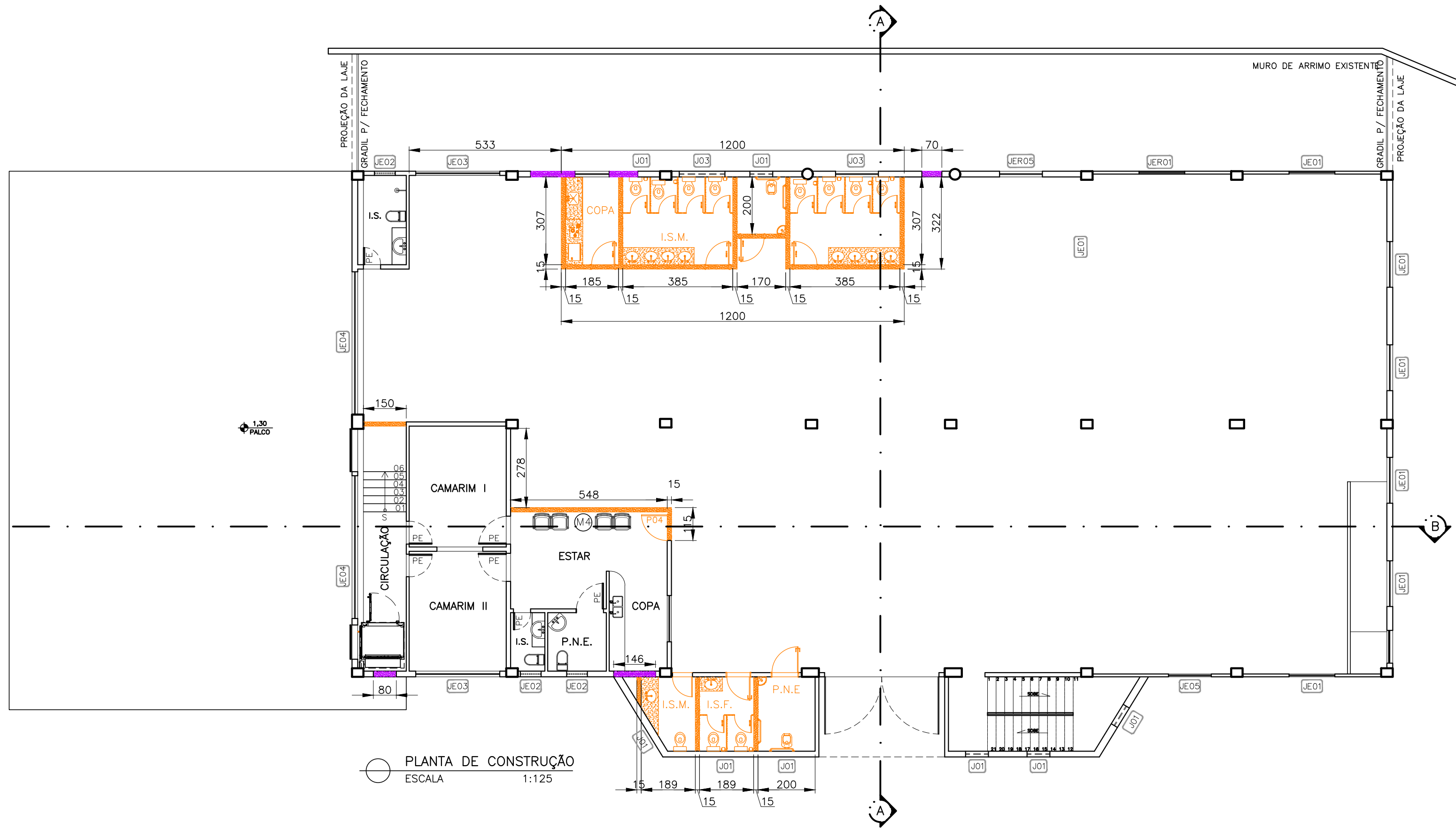
T.E.	TIPO DE EMISSÃO	(A) PRELIMINAR	(D) PARA COTAÇÃO	(G) CONFORME CONSTRUÍDO
		(B) PARA APROVAÇÃO	(E) PARA CONSTRUÇÃO	(H) CANCELADO
		(C) PARA CONHECIMENTO	(F) CONFORME COMPRADO	

APROVAÇÃO		ASSINATURA	DATA
RT	ASSINATURA		
	NOME	FABIOLA BATISTA PIRES	FEVEREIRO/2019
		CREA: 78.851/D	
	PROJETISTA	BRUNA CUNHA GOMES	25/02/2019
	DESENHISTA	-	25/02/2019
	SUPERVISOR	JACKSON TADEU	25/02/2019
		CREA:	

CONOPP CONSULTORIA **PREFEITURA MUNICIPAL SABARÁ - MG**

SABARÁ - MG
 PROJETO EXECUTIVO
 CENTRO ADMINISTRATIVO
 REFORMA DO LARGO DO MARQUÊS
 1ª ETAPA
 PROJETO DE DEMOLIÇÃO





PLANTA DE CONSTRUÇÃO
ESCALA 1:125

LEGENDAS:

- A CONSTRUIR
- A PERMANECER

LEGENDA DE PORTAS

REF.	LxA(cm)	TIPO
P01	60x160	PORTA 01 FOLHA DE ABRIR EM ALUMÍNIO ANODIZADO NATURAL, A 20CM DO PISO.
P02	70x210	01 FOLHA DE ABRIR EM MADEIRA COMPENSADA 36MM, TIPO PARANÁ, ESMALTE NAS DUAS FACES NA COR BRANCO NEVE, BARRADO COM REVESTIMENTO DE CHAPA AÇO ESCOVADO N°20 H=40cm
P03	80x210	01 FOLHA DE ABRIR EM MADEIRA COMPENSADA 36MM, TIPO PARANÁ, ESMALTE NAS DUAS FACES NA COR BRANCO NEVE, BARRADO COM REVESTIMENTO DE CHAPA AÇO ESCOVADO N°20 H=40cm
P04	90x210	01 FOLHA DE ABRIR EM MADEIRA COMPENSADA 36MM, TIPO PARANÁ, ESMALTE NAS DUAS FACES NA COR BRANCO NEVE, BARRADO COM REVESTIMENTO DE CHAPA AÇO ESCOVADO N°20 H=40cm E BARRA EM AÇO INOX TUBO Ø=11/2".
P05	400x240	04 FOLHA, 2 FIXAS E 2 MOVEIS DE CORRER EM VIDRO TEMPERADO

LEGENDA DE ESQUADRIAS

REF.	LxA(cm)	TIPO
JE01	162x100	JANELA EXISTENTE, A SER MANTIDA.
JE02	294x155	JANELA EXISTENTE, A SER MANTIDA.
JE03	294x155	JANELA EXISTENTE A SER MANTIDA.
JE04	500x80	JANELA EXISTENTE A SER MANTIDA.
JER01	150x100	JANELA EXISTENTE RELOCADA.
JER05	150x100	JANELA EXISTENTE RELOCADA.
J01	80x80/160	ESQUADRIA DE ABRIR MAXIM-AR EM ALUMÍNIO
J02	200x120/120	ESQUADRIA DE CORRER EM ALUMÍNIO 4 FOLHAS
J03	160x60/180	ESQUADRIA DE ABRIR MAXIM-AR EM ALUMÍNIO
J04	120x100/160	ESQUADRIA DE ABRIR MAXIM-AR EM ALUMÍNIO
J05	40x40/160	ESQUADRIA DE ABRIR MAXIM-AR EM ALUMÍNIO
J06	120x120/120	ESQUADRIA DE ABRIR MAXIM-AR EM ALUMÍNIO

NOTAS:

1- DIMENSÕES EM CENTÍMETROS E DIÂMETROS EM MILÍMETROS, SALVO INDICAÇÃO CONTRÁRIA.

REV.	T.E.	DESCRIÇÃO	PROJ.	DES.	VER.	APR.	AUT.	DATA


REVISÕES

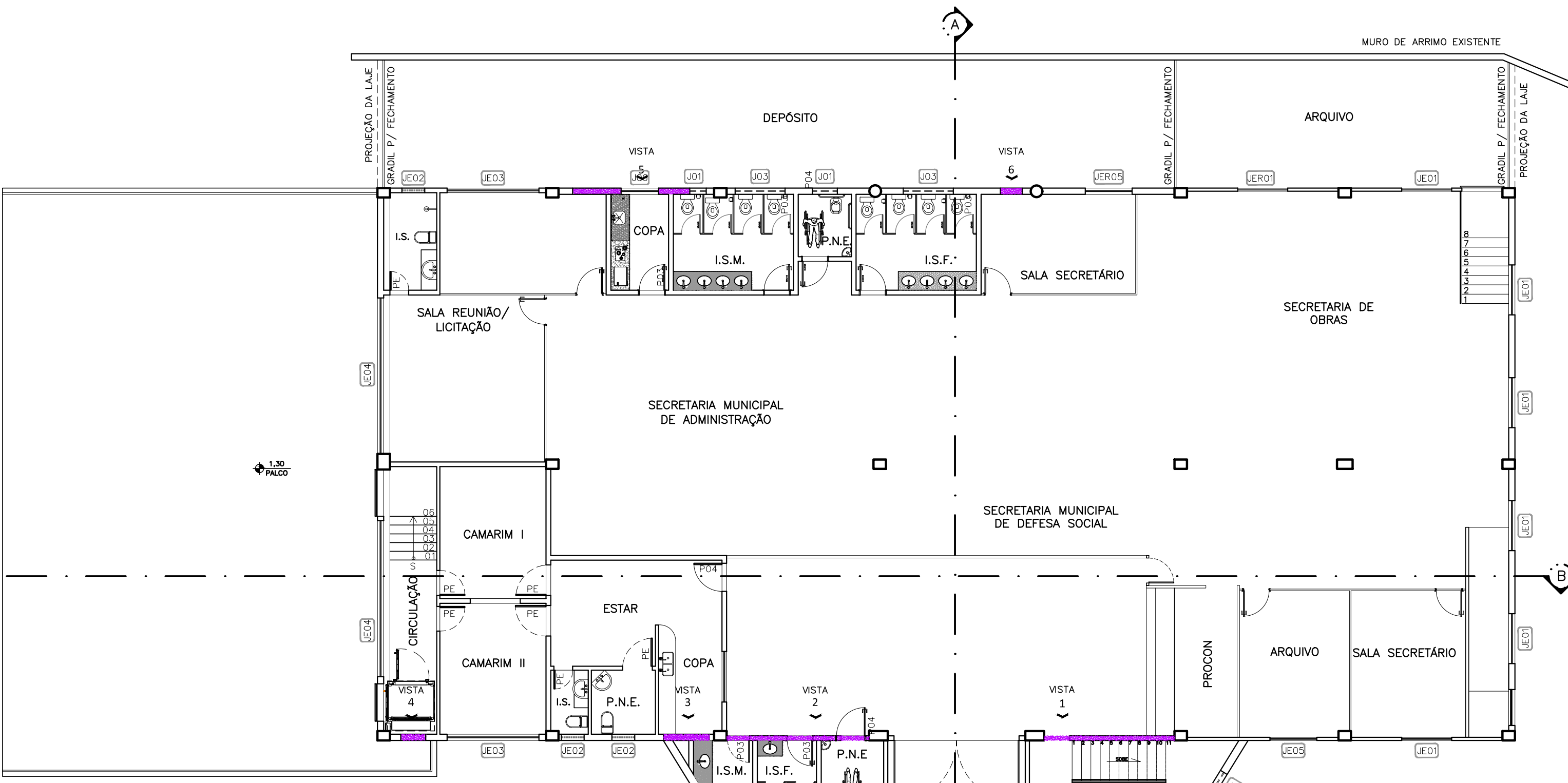
T.E.	TIPO DE EMISSÃO	(A) PRELIMINAR (B) PARA APROVAÇÃO (C) PARA CONHECIMENTO	(D) PARA COTAÇÃO (E) PARA CONSTRUÇÃO (F) CONFORME COMPRADO	(G) CONFORME CONSTRUÍDO (H) CANCELADO

APROVAÇÃO		ASSINATURA	DATA
RT	ASSINATURA		
	NOME	FABIOLA BATISTA PIRES	FEVEREIRO/2019
		CREA: 78.851/D	
	PROJETISTA	BRUNA CUNHA GOMES	25/02/2019
	DESENHISTA	-	25/02/2019
	SUPERVISOR	JACKSON TADEU	25/02/2019
		CREA:	

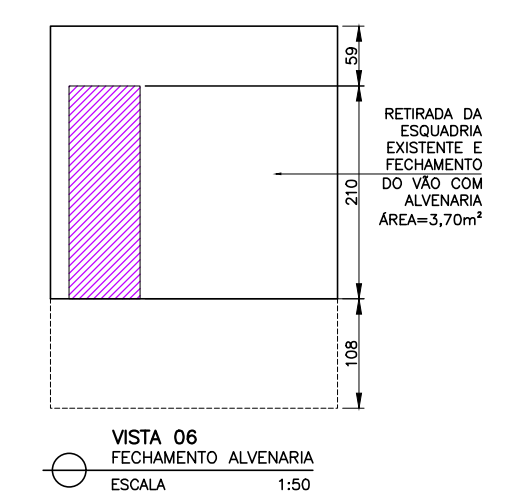
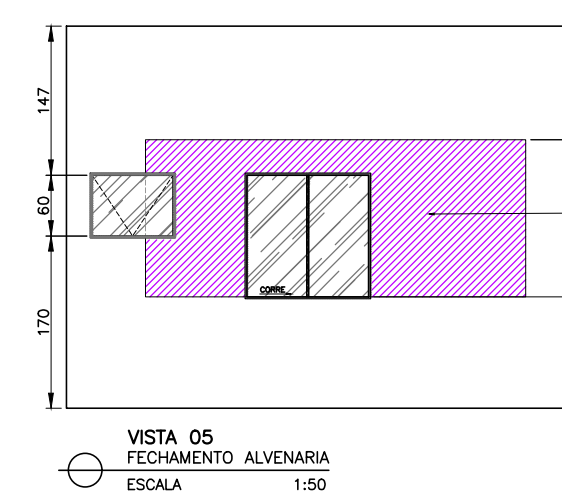
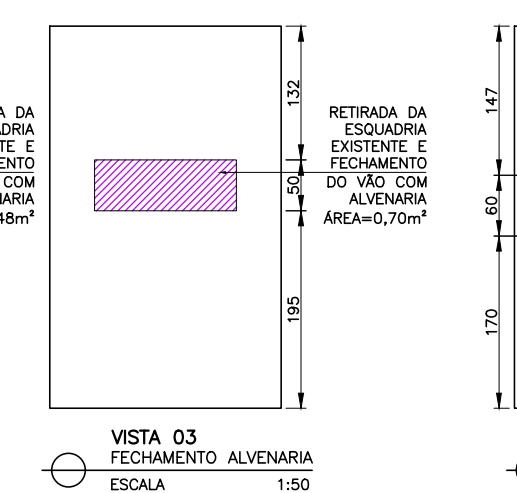
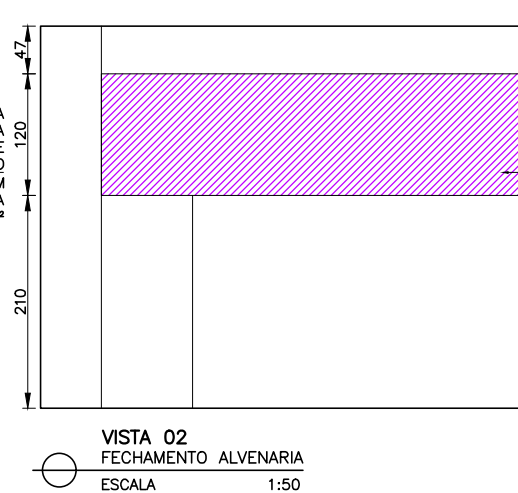
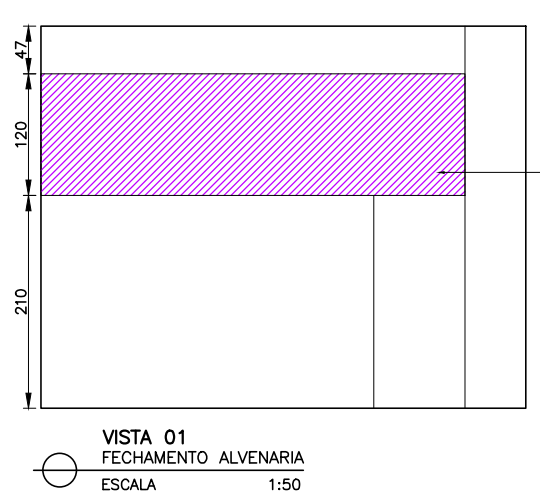
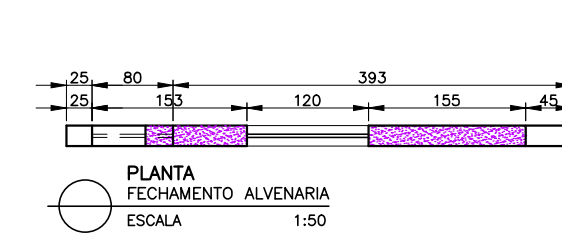
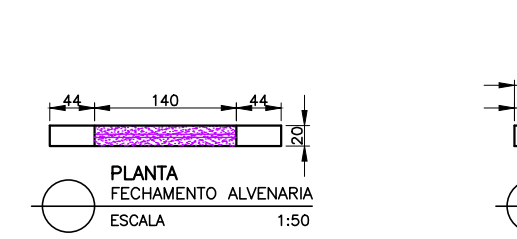
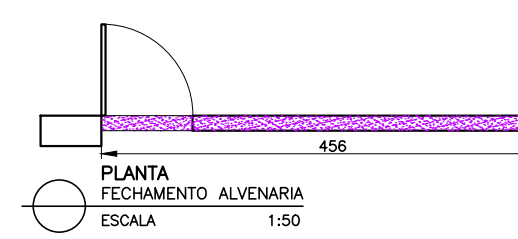
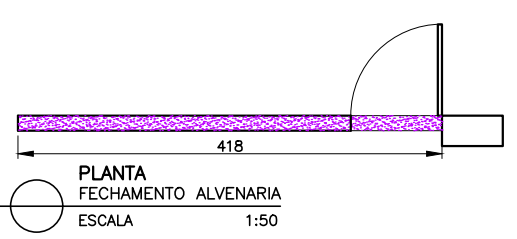
CONOPP CONSULTORIA **PREFEITURA MUNICIPAL SABARÁ - MG**

SABARÁ - MG
 PROJETO EXECUTIVO
 CENTRO ADMINISTRATIVO
 REFORMA DO LARGO DO MARQUÊS
 PROJETO DE CONSTRUÇÃO





LAYOUT - NIVEL 700,00m
(EDIFICAÇÃO EXISTENTE)
ESCALA 1:125



LEGENDAS:

- A CONSTRUIR
- FECHAMENTO DE ESQUADRIAS C/ ALVENARIA
- A PERMANECER

LEGENDA DE PORTAS

REF.	LxA(cm)	TIPO
P01	60x160	PORTA 01 FOLHA DE ABRIR EM ALUMÍNIO ANODIZADO NATURAL, A 20CM DO PISO.
P02	70x210	01 FOLHA DE ABRIR EM MADEIRA COMPENSADA 36MM, TIPO PARANÁ, ESMALTE NAS DUAS FACES NA COR BRANCO NEVE, BARRADO COM REVESTIMENTO DE CHAPA AÇO ESCOVADO N°20 H=40cm
P03	80x210	01 FOLHA DE ABRIR EM MADEIRA COMPENSADA 36MM, TIPO PARANÁ, ESMALTE NAS DUAS FACES NA COR BRANCO NEVE, BARRADO COM REVESTIMENTO DE CHAPA AÇO ESCOVADO N°20 H=40cm
P04	90x210	01 FOLHA DE ABRIR EM MADEIRA COMPENSADA 36MM, TIPO PARANÁ, ESMALTE NAS DUAS FACES NA COR BRANCO NEVE, BARRADO COM REVESTIMENTO DE CHAPA AÇO ESCOVADO N°20 H=40cm E BARRA EM AÇO INOX TUBO Ø=11/2".
P05	400x240	04 FOLHA, 2 FIXAS E 2 MOVEIS DE CORRER EM VIDRO TEMPERADO

LEGENDA DE ESQUADRIAS

REF.	LxA(cm)	TIPO
JE01	162x100	JANELA EXISTENTE, A SER MANTIDA.
JE02	294x155	JANELA EXISTENTE, A SER MANTIDA.
JE03	294x155	JANELA EXISTENTE A SER MANTIDA.
JE04	500x80	JANELA EXISTENTE A SER MANTIDA.
JER01	150x100	JANELA EXISTENTE RELOCADA.
JER05	150x100	JANELA EXISTENTE RELOCADA.
J01	80x80/160	ESQUADRIA DE ABRIR MAXIM-AR EM ALUMÍNIO
J02	200x120/120	ESQUADRIA DE CORRER EM ALUMÍNIO 4 FOLHAS
J03	160x60/180	ESQUADRIA DE ABRIR MAXIM-AR EM ALUMÍNIO
J04	120x100/160	ESQUADRIA DE ABRIR MAXIM-AR EM ALUMÍNIO
J05	40x40/160	ESQUADRIA DE ABRIR MAXIM-AR EM ALUMÍNIO
J06	120x120/120	ESQUADRIA DE ABRIR MAXIM-AR EM ALUMÍNIO

NOTAS:

- TODAS AS ESQUADRIAS EXISTENTES QUE SERÃO MANTIDAS DEVERÃO SER LIXADAS, POSTERIORMENTE RECEBERÃO DUAS DEMÃOS DE TINTA PROTETORA (ZARCÃO) PINTURA E POR FIM, RECEBERÃO DUAS CAMADAS DE TINTA ÓLEO.

--	--	--	--	--	--	--	--	--	--

REV.	T.E.	DESCRIÇÃO	PROJ.	DES.	VER.	APR.	AUT.	DATA


REVISÕES

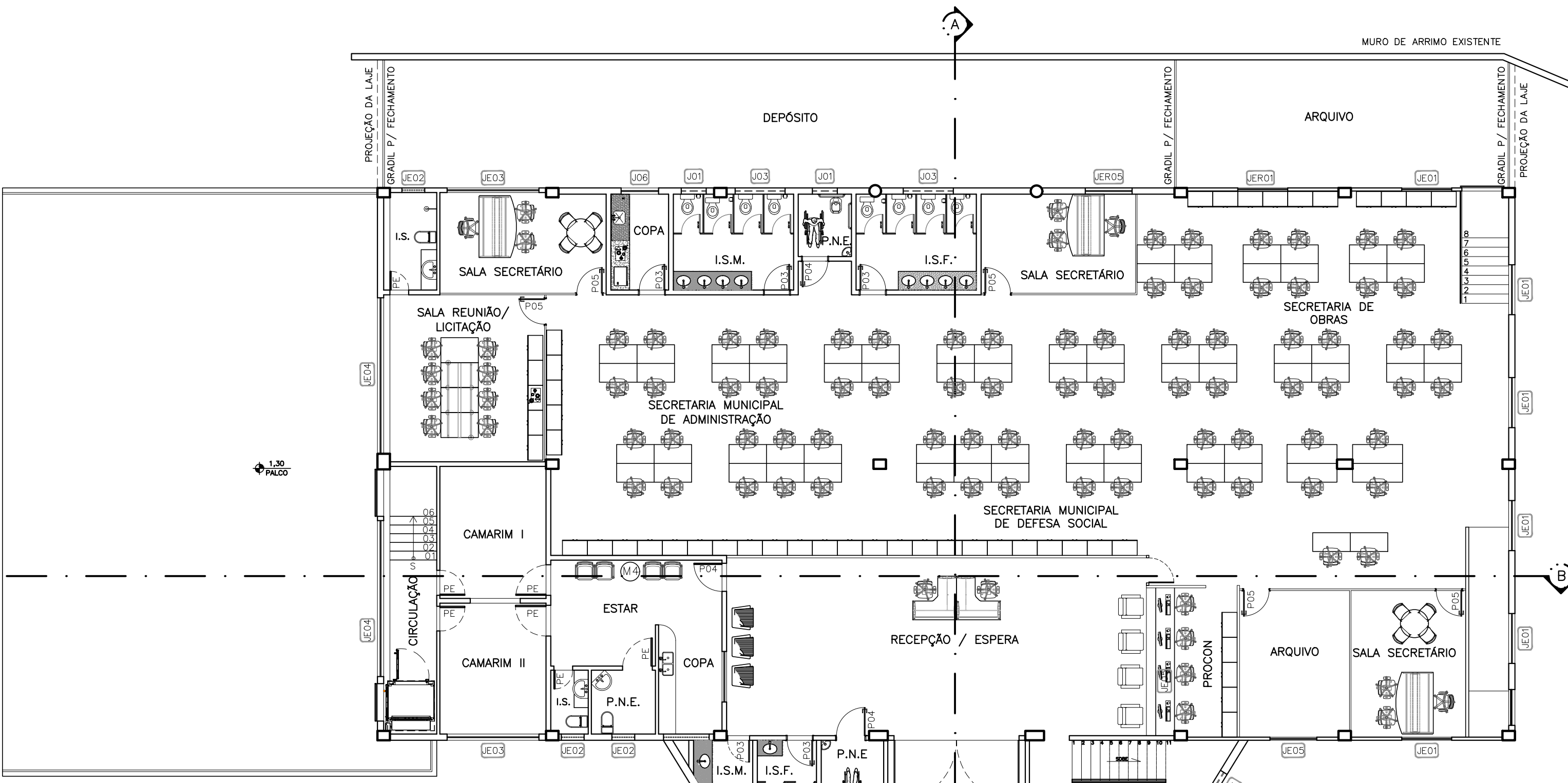
T.E.	TIPO DE EMISSÃO	(A) PRELIMINAR	(B) PARA APROVAÇÃO	(C) PARA CONHECIMENTO	(D) PARA COTAÇÃO	(E) PARA CONSTRUÇÃO	(F) CONFORME COMPRADO	(G) CONFORME CONSTRUÍDO	(H) CANCELADO

APROVAÇÃO		ASSINATURA		DATA
RT	ASSINATURA	NOME	CREA:	FEVEREIRO/2019
		FABIOLA BATISTA PIRES	78.851/D	
		BRUNA CUNHA GOMES		25/02/2019
				25/02/2019
		JACKSON TADEU		25/02/2019

CONOPP CONSULTORIA **PREFEITURA MUNICIPAL SABARÁ - MG**

SABARÁ - MG
 PROJETO EXECUTIVO
 CENTRO ADMINISTRATIVO
 REFORMA DO LARGO DO MARQUÊS
 PROJETO FECHAMENTO ALVENARIA E VISTAS





LAYOUT - NIVEL 700,00m
(EDIFICAÇÃO EXISTENTE)
ESCALA 1:125

LEGENDAS:

LEGENDA DE PORTAS

REF.	LxA(cm)	TIPO
P01	60x160	PORTA 01 FOLHA DE ABRIR EM ALUMÍNIO ANODIZADO NATURAL, A 20CM DO PISO.
P02	70x210	01 FOLHA DE ABRIR EM MADEIRA COMPENSADA 36MM, TIPO PARANÁ, ESMALTE NAS DUAS FACES NA COR BRANCO NEVE, BARRADO COM REVESTIMENTO DE CHAPA AÇO ESCOVADO N°20 H=40cm
P03	80x210	01 FOLHA DE ABRIR EM MADEIRA COMPENSADA 36MM, TIPO PARANÁ, ESMALTE NAS DUAS FACES NA COR BRANCO NEVE, BARRADO COM REVESTIMENTO DE CHAPA AÇO ESCOVADO N°20 H=40cm
P04	90x210	01 FOLHA DE ABRIR EM MADEIRA COMPENSADA 36MM, TIPO PARANÁ, ESMALTE NAS DUAS FACES NA COR BRANCO NEVE, BARRADO COM REVESTIMENTO DE CHAPA AÇO ESCOVADO N°20 H=40cm E BARRA EM AÇO INOX TUBO Ø=11/2".
P05	400x240	04 FOLHA, 2 FIXAS E 2 MOVEIS DE CORRER EM VIDRO TEMPERADO

LEGENDA DE ESQUADRIAS

REF.	LxA(cm)	TIPO
JE01	162x100	JANELA EXISTENTE, A SER MANTIDA.
JE02	294x155	JANELA EXISTENTE, A SER MANTIDA.
JE03	294x155	JANELA EXISTENTE A SER MANTIDA.
JE04	500x80	JANELA EXISTENTE A SER MANTIDA.
JER01	150x100	JANELA EXISTENTE RELOCADA.
JER05	150x100	JANELA EXISTENTE RELOCADA.
J01	80x80/160	ESQUADRIA DE ABRIR MAXIM-AR EM ALUMÍNIO
J02	200x120/120	ESQUADRIA DE CORRER EM ALUMÍNIO 4 FOLHAS
J03	160x60/180	ESQUADRIA DE ABRIR MAXIM-AR EM ALUMÍNIO
J04	120x100/160	ESQUADRIA DE ABRIR MAXIM-AR EM ALUMÍNIO
J05	40x40/160	ESQUADRIA DE ABRIR MAXIM-AR EM ALUMÍNIO
J06	120x120/120	ESQUADRIA DE ABRIR MAXIM-AR EM ALUMÍNIO

AMBIENTE	MOBILIÁRIO	QTDE	DESCRIÇÃO
SALA DO SECRETÁRIO		02	MESA RETANGULAR COM BORDAS ARREDONDADAS DIM: 75x180x70cm (AxCxL)
CIRCULAÇÃO		03	POLTRONA EM POLIÉSTER DIM: 85x88x80cm (AxLxP)
CIRCULAÇÃO		02	SOFÁ 03 LUGARES DIM: 81x205x95cm (AxLxP)
SECRETARIA DE DEFESA SOCIAL		04	CADEIRA DIM: 90x58x58cm (AxLxP)
SALA SECRETÁRIO		03	CADEIRA DE ESCRITÓRIO GIRATÓRIA PRESIDENTE COM ALTURA REGULÁVEL DIM: 74x118x64cm (AxLxP)
SECRETARIA		03	MESA DE TRABALHO EM MELAMINA DIM: 7x120x70cm (AxLxP)
SECRETARIA		03	MESA DE TRABALHO EM MELAMINA DIM: 7x200x80cm (AxLxP)


AMBIENTE	MOBILIÁRIO	QTDE	DESCRIÇÃO
SECRETARIAS		60	CADEIRA GIRATÓRIA COM ALTURA REGULÁVEL DIM: 90x58x58cm (AxLxP)
CIRCULAÇÃO		12	BANQUETA GIRATÓRIA COM REGULAGEM DE ALTURA DIM: 38x38x84cm (LxPxA)
SALA DO SECRETÁRIO		02	MESA REDONDA EM MELAMINA DIM: 75x100cm (AxL)
CIRCULAÇÃO		05	MESA ALTA REDONDA DIM: 75x60cm (AxL)
SECRETARIAS/SALA SEC.		17	ARMÁRIO ALTO EM AÇO 2 PORTAS DIM: 127x80x40cm (AxLxP) (SECRETARIAS)
SECRETARIAS		34	ESTAÇÃO DE TRABALHO DIM: 140x140x60x74cm (LxLxPxA) (SECRETARIAS)

REV.	T.E.	DESCRIÇÃO	PROJ.	DES.	VER.	APR.	AUT.	DATA

REVISÕES

T.E.	TIPO DE EMISSÃO	(A) PRELIMINAR (B) PARA APROVAÇÃO (C) PARA CONHECIMENTO	(D) PARA COTAÇÃO (E) PARA CONSTRUÇÃO (F) CONFORME COMPRADO	(G) CONFORME CONSTRUÍDO (H) CANCELADO

APROVAÇÃO		ASSINATURA	DATA
RT	ASSINATURA		
	NOME	FABIOLA BATISTA PIRES	FEVEREIRO/2019
	PROJETISTA	BRUNA CUNHA GOMES	25/02/2019
	DESENHISTA	-	25/02/2019
	SUPERVISOR	JACKSON TADEU	25/02/2019



PREFEITURA MUNICIPAL
SABARÁ - MG


SABARÁ - MG

PROJETO EXECUTIVO

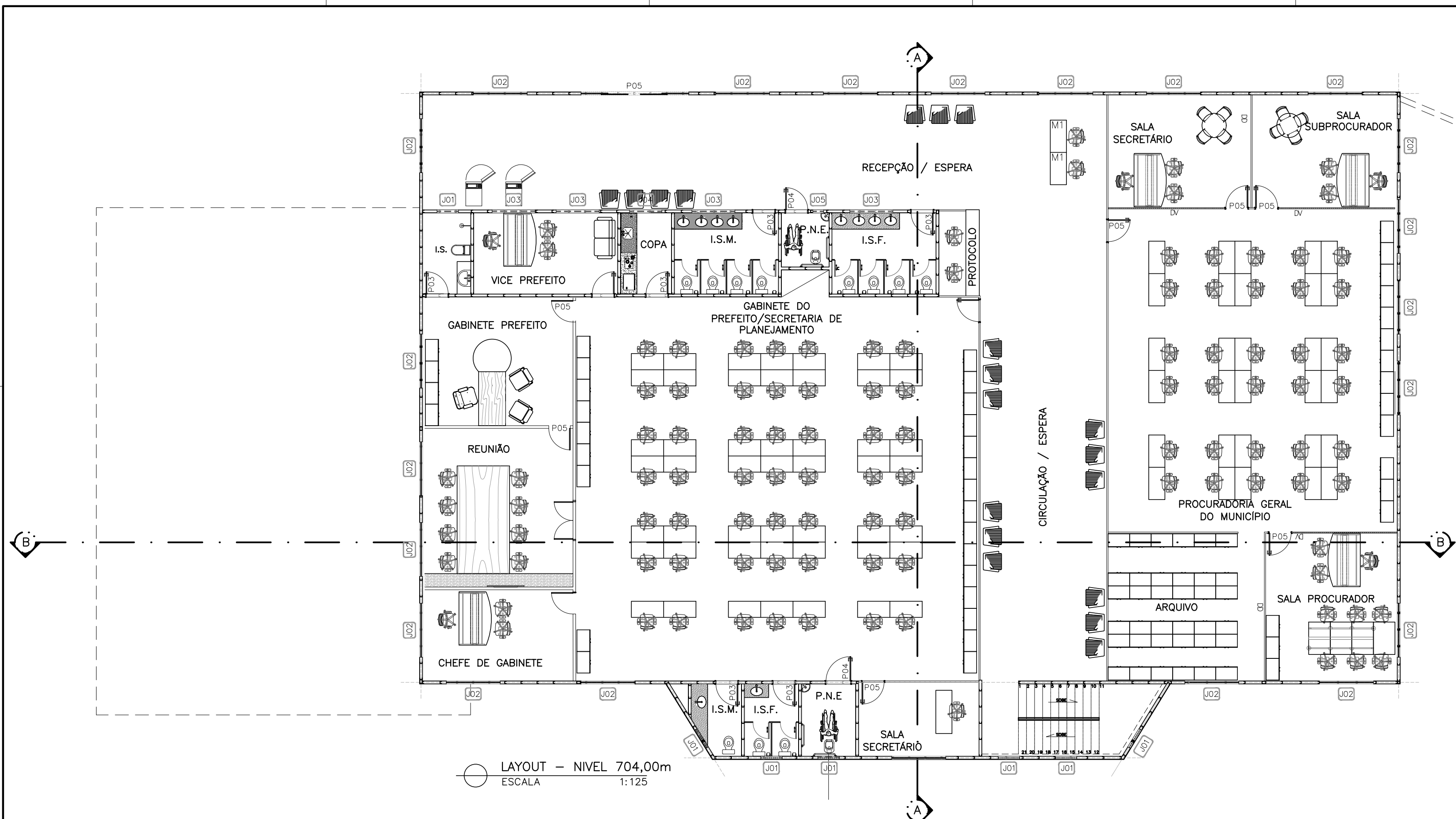
CENTRO ADMINISTRATIVO

REFORMA DO LARGO DO MARQUÊS

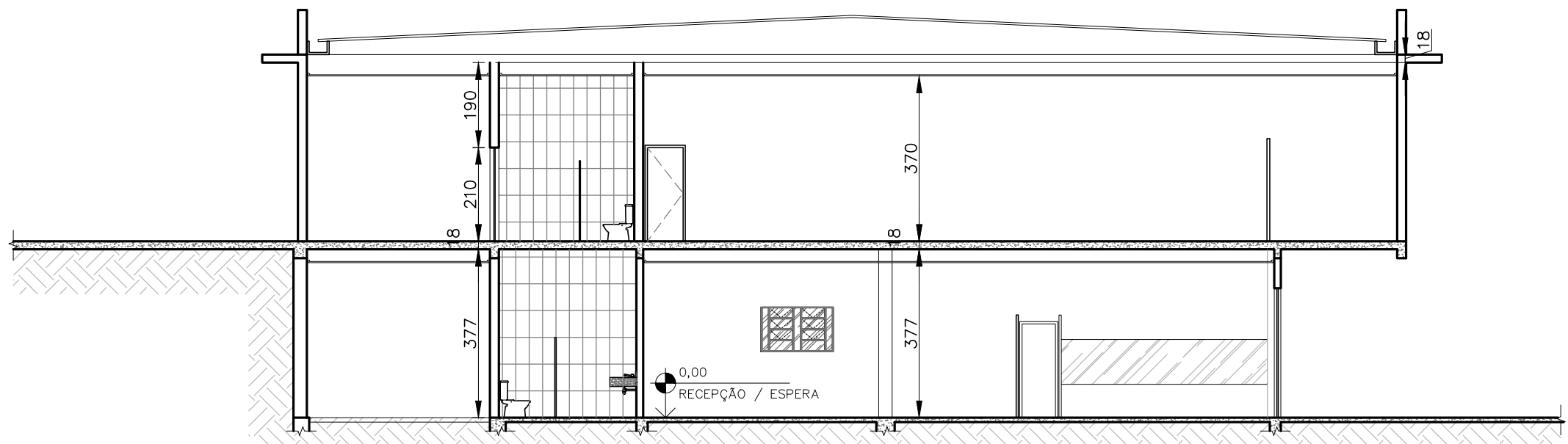
LAYOUT - 1ª ETAPA



REV.:	Nº:	ESCALA INDICADA:	FOLHA:
0	Z:\SABARA\13 - CENTRO ADMINISTRATIVO\VOLUME II		3.5



LAYOUT – NIVEL 704,00m
ESCALA 1:125



CORTE AA
ESCALA 1:125

LEGENDAS:

LEGENDA DE PORTAS

REF.	LxA(cm)	TIPO
P01	60x160	PORTA 01 FOLHA DE ABRIR EM ALUMÍNIO ANODIZADO NATURAL, A 20CM DO PISO.
P02	70x210	01 FOLHA DE ABRIR EM MADEIRA COMPENSADA 36MM, TIPO PARANÁ, ESMALTE NAS DUAS FACES NA COR BRANCO NEVE, BARRADO COM REVESTIMENTO DE CHAPA AÇO ESCOVADO N°20 H=40cm
P03	80x210	01 FOLHA DE ABRIR EM MADEIRA COMPENSADA 36MM, TIPO PARANÁ, ESMALTE NAS DUAS FACES NA COR BRANCO NEVE, BARRADO COM REVESTIMENTO DE CHAPA AÇO ESCOVADO N°20 H=40cm
P04	90x210	01 FOLHA DE ABRIR EM MADEIRA COMPENSADA 36MM, TIPO PARANÁ, ESMALTE NAS DUAS FACES NA COR BRANCO NEVE, BARRADO COM REVESTIMENTO DE CHAPA AÇO ESCOVADO N°20 H=40cm E BARRA EM AÇO INOX TUBO Ø=11/2".
P05	400x240	04 FOLHA, 2 FIXAS E 2 MOVEIS DE CORRER EM VIDRO TEMPERADO

LEGENDA DE ESQUADRIAS

REF.	LxA(cm)	TIPO
JE01	162x100	JANELA EXISTENTE, A SER MANTIDA.
JE02	294x155	JANELA EXISTENTE, A SER MANTIDA.
JE03	294x155	JANELA EXISTENTE A SER MANTIDA.
JE04	500x80	JANELA EXISTENTE A SER MANTIDA.
JER01	150x100	JANELA EXISTENTE RELOCADA.
JER05	150x100	JANELA EXISTENTE RELOCADA.
J01	80x80/160	ESQUADRIA DE ABRIR MAXIM-AR EM ALUMÍNIO
J02	200x120/120	ESQUADRIA DE CORRER EM ALUMÍNIO 4 FOLHAS
J03	160x60/180	ESQUADRIA DE ABRIR MAXIM-AR EM ALUMÍNIO
J04	120x100/160	ESQUADRIA DE ABRIR MAXIM-AR EM ALUMÍNIO
J05	40x40/160	ESQUADRIA DE ABRIR MAXIM-AR EM ALUMÍNIO
J06	120x120/120	ESQUADRIA DE ABRIR MAXIM-AR EM ALUMÍNIO

REV.	T.E.	DESCRIÇÃO	PROJ.	DES.	VER.	APR.	AUT.	DATA


REVISÕES

T.E. TIPO DE EMISSÃO	(A) PRELIMINAR (B) PARA APROVAÇÃO (C) PARA CONHECIMENTO	(D) PARA COTAÇÃO (E) PARA CONSTRUÇÃO (F) CONFORME COMPRADO	(G) CONFORME CONSTRUÍDO (H) CANCELADO

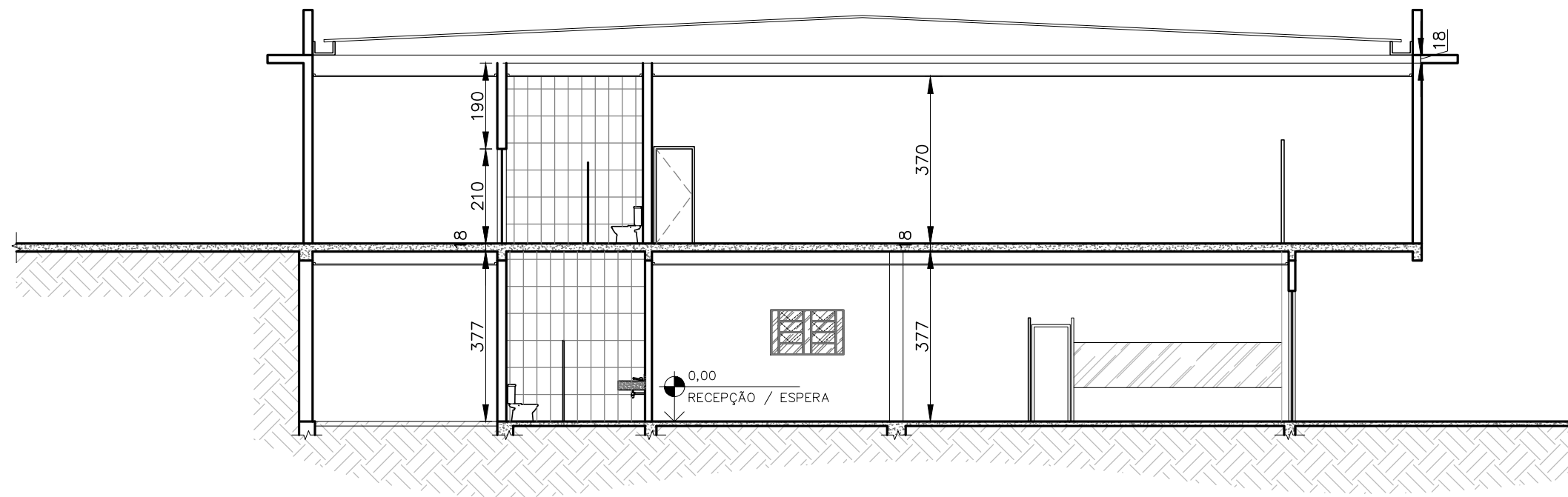
APROVAÇÃO		ASSINATURA	DATA
RT	ASSINATURA		
	NOME	FABIOLA BATISTA PIRES	FEVEREIRO/2019
	CREA:	78.851/D	
	PROJETISTA	BRUNA CUNHA GOMES	25/02/2019
	DESENHISTA	-	25/02/2019
	SUPERVISOR	JACKSON TADEU	25/02/2019
	CREA:		

CONOPP CONSULTORIA **PREFEITURA MUNICIPAL SABARÁ – MG**

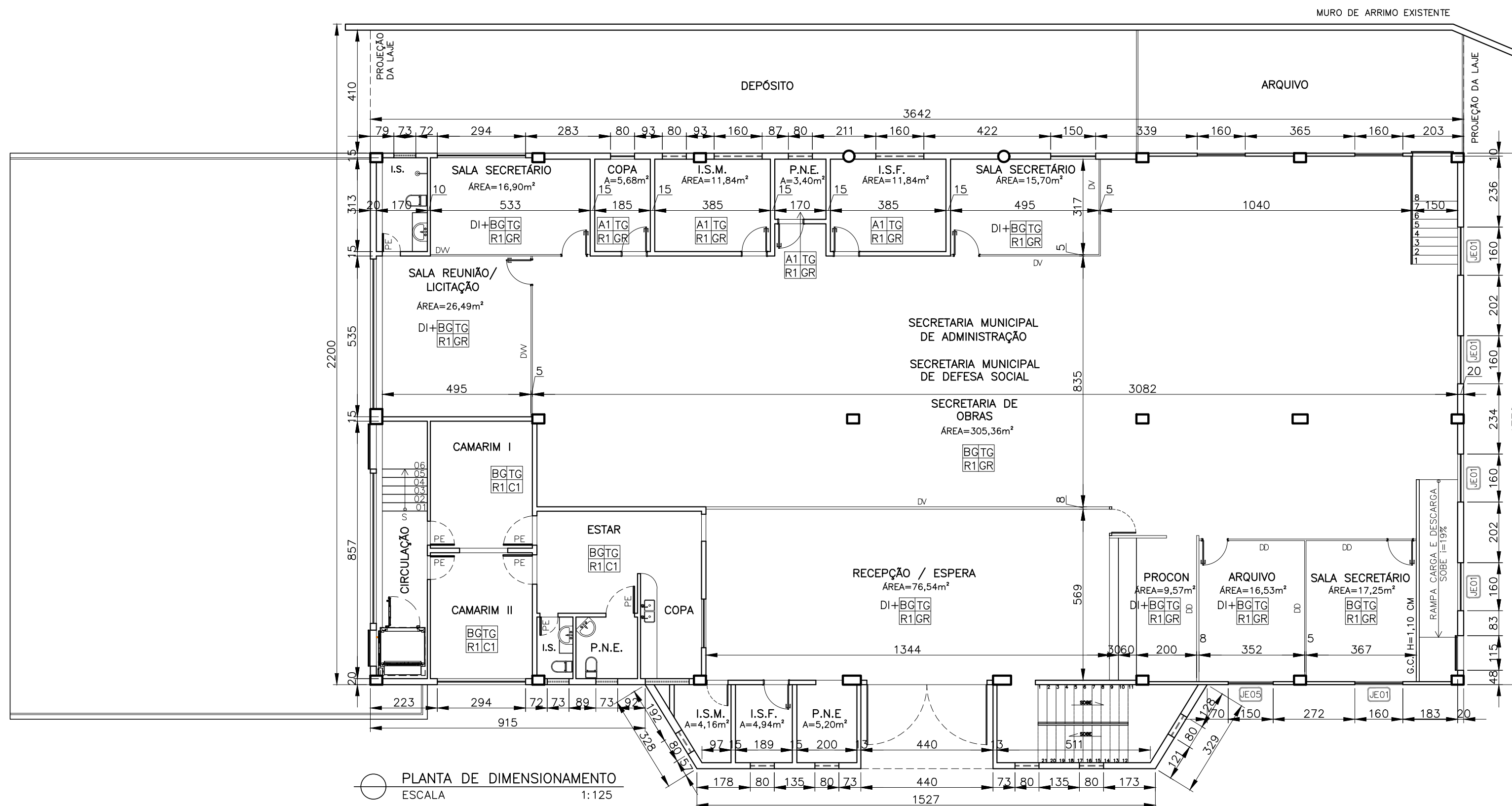
SABARÁ – MG
 PROJETO EXECUTIVO
 CENTRO ADMINISTRATIVO
 REFORMA DO LARGO DO MARQUÊS
 LAYOUT – 2ª ETAPA E CORTES



REV.	Nº	FOLHA
0	Z:\SABARA\13 – CENTRO ADMINISTRATIVO\VOLUME II	3.6



CORTE AA
ESCALA 1:125



PLANTA DE DIMENSIONAMENTO
ESCALA 1:125

NOTAS:

1- DIMENSÕES EM CENTÍMETROS E DIÂMETROS EM MILÍMETROS, SALVO INDICAÇÃO CONTRÁRIA.

REV.	T.E.	DESCRIÇÃO	PROJ.	DES.	VER.	APR.	AUT.	DATA

REVISÕES

T.E. TIPO DE EMISSÃO	(A) PRELIMINAR (B) PARA APROVAÇÃO (C) PARA CONHECIMENTO	(D) PARA COTAÇÃO (E) PARA CONSTRUÇÃO (F) CONFORME COMPRADO	(G) CONFORME CONSTRUÍDO (H) CANCELADO

APROVAÇÃO	ASSINATURA	DATA
RT	ASSINATURA	FEVEREIRO/2019

RT	NOME	FABIOLA BATISTA PIRES	CREA:	78.851/D
----	------	-----------------------	-------	----------

PROJETISTA	BRUNA CUNHA GOMES	25/02/2019
------------	-------------------	------------


DESENHISTA	-	25/02/2019
------------	---	------------

SUPERVISOR	JACKSON TADEU	CREA:	25/02/2019
------------	---------------	-------	------------

CONOPP CONSULTORIA **PREFEITURA MUNICIPAL SABARÁ - MG**

SABARÁ - MG

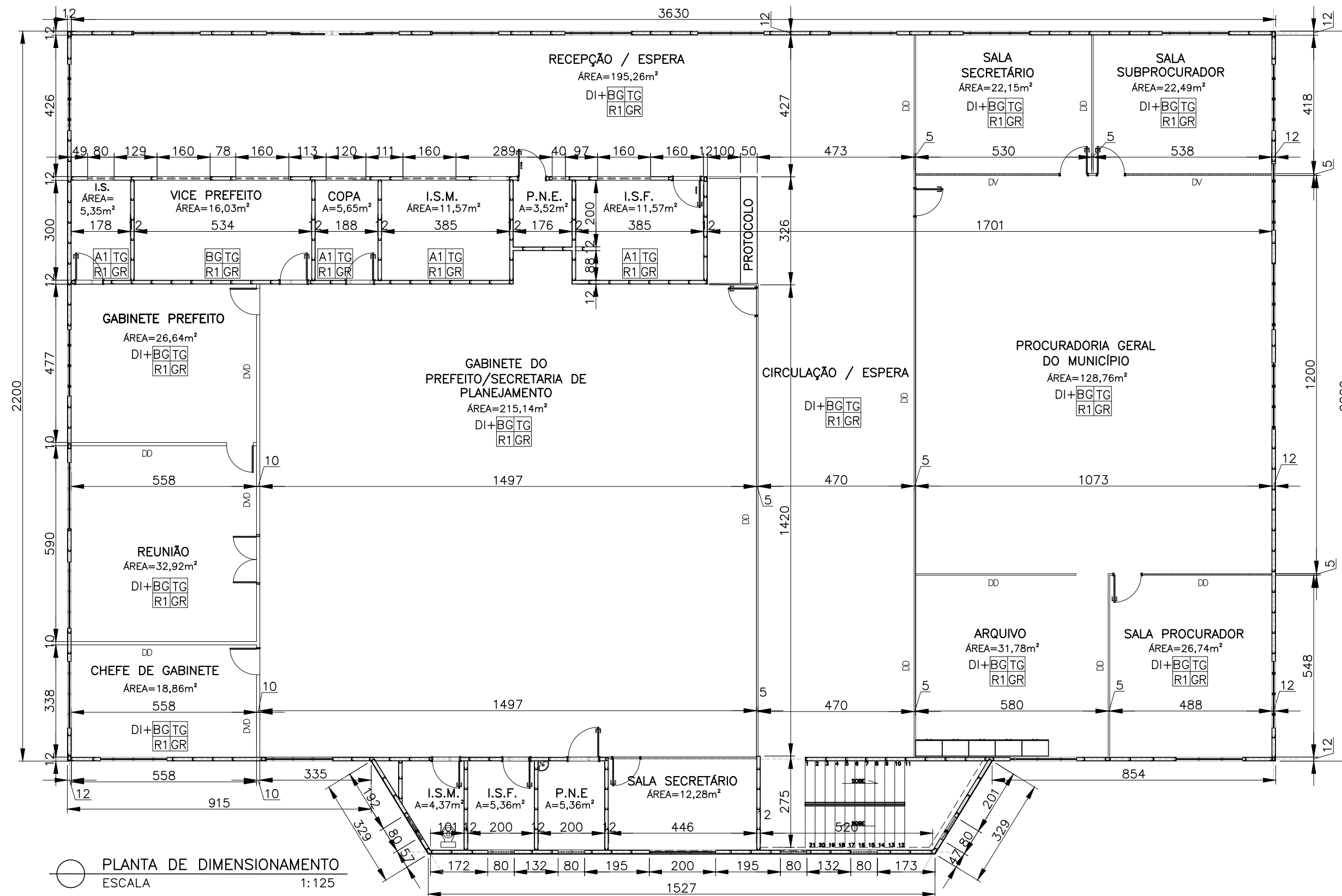
PROJETO EXECUTIVO
CENTRO ADMINISTRATIVO
REFORMA DO LARGO DO MARQUÊS



PLANTA DE DIMENSIONAMENTO

ESCALA
1/125

REV.:	Nº	FOLHA
0	Z:\SABARA\13 - CENTRO ADMINISTRATIVO\VOLUME II	3.7



LEGENDA DE ACABAMENTOS

PAREDE — X X — TETO
RODAPÉ — X X — PISO



PAREDES

A1 AZULEJO BRANCO 30x60, JUNTO A PRUMO, ASSENTADO COM ARGAMASSA PRÉ-FABRICADA E REJUNTE DO PISO AO TETO

DI DIVISÓRIA NAVAL, 35mm.

TETO

TG FORRO MODULADO DE GESSO ACARTONADO ESTRUTURADO EM PLACAS 62X62MM, COM ESPESSURA 1CM TIPO FGE COM ARAME GALVANIZADO, PINTADO COM PVA LATEX NA COR BRANCO NEVE (CORAL, SUVINIL OU EQUIVALENTE)

RODAPÉ

R1 GRANITO PRETO SÃO GABRIEL, H=7cm.

PISOS

C1 PISO CERÂMICO PEI-5 LISO 50X50, ASSENTADO COM ARFAMASSA PRÉ-FABRICADA E REJUNTE

NOTAS:

- 1- DIMENSÕES EM CENTÍMETROS E DIÂMETROS EM MILÍMETROS, SALVO INDICAÇÃO CONTRÁRIA.
- 2- TODA ESTRUTURA NOVA SERÁ EM STEEL FRAME COM PLACA CIMENTÍCIA. PROJETO ESTRUTURAL SERÁ DE RESPONSABILIDADE DA EMPRESA EXECUTANTE.

REV.	T.E.	DESCRIÇÃO	PROJ.	DES.	VER.	APR.	AUT.	DATA

REVISÕES

T.E.	TIPO DE EMISSÃO	(A) PRELIMINAR	(D) PARA COTAÇÃO	(G) CONFORME CONSTRUÍDO

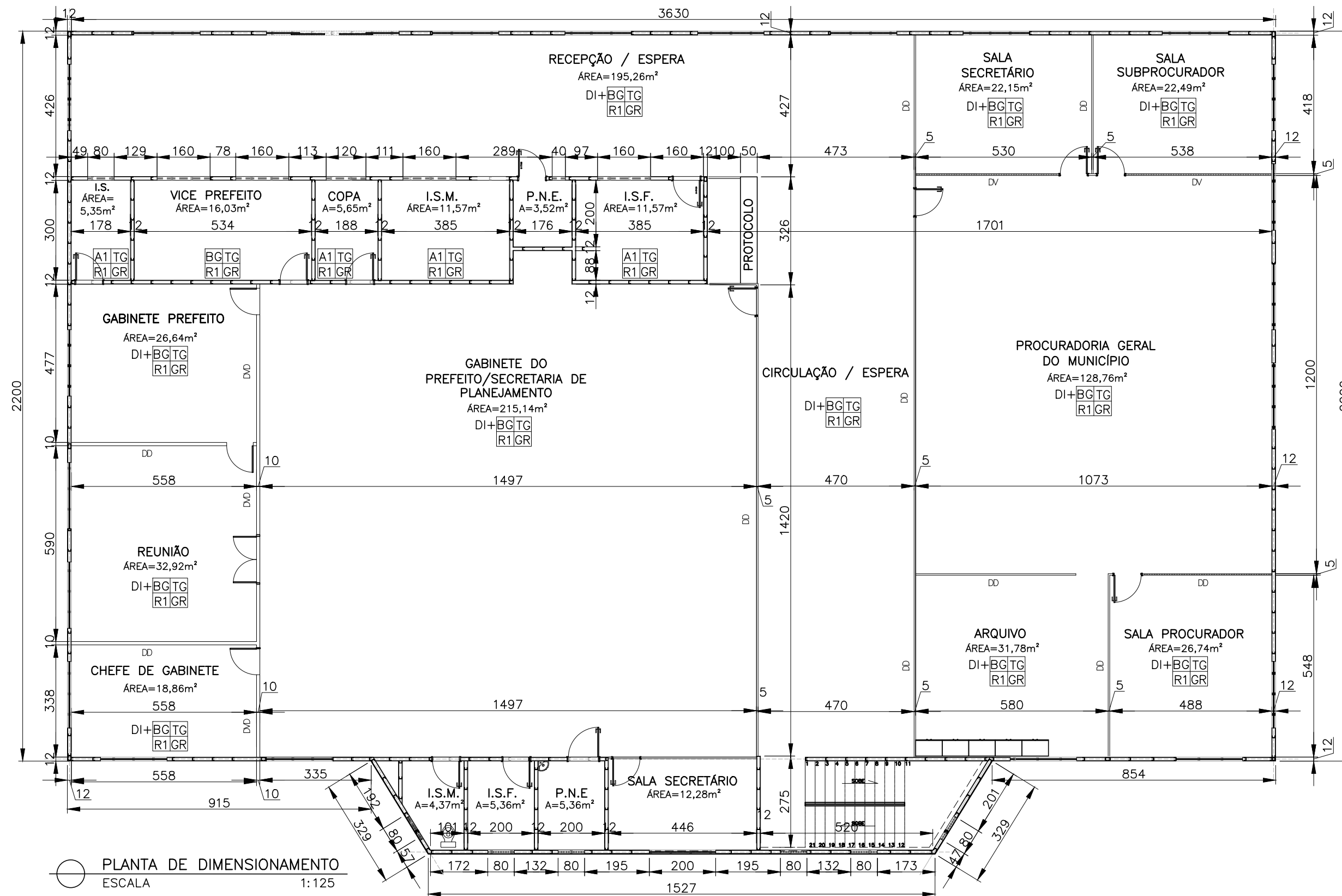
APROVAÇÃO

RT	ASSINATURA	ASSINATURA	DATA
	NOME	FABIOLA BATISTA PIRES	FEVEREIRO/2019
	PROJETISTA	BRUNA CUNHA GOMES	25/02/2019
	DESENHISTA	-	25/02/2019
	SUPERVISOR	JACKSON TADEU	25/02/2019

CONOPP CONSULTORIA **PREFEITURA MUNICIPAL SABARÁ - MG**

SABARÁ - MG
PROJETO EXECUTIVO
CENTRO ADMINISTRATIVO
REFORMA DO LARGO DO MARQUÊS

REV.	Nº	ESCALA	FOLHA
0	Z:\SABARA\13 - CENTRO ADMINISTRATIVO\VOLUME II	1/125	3.8



LEGENDA DE ACABAMENTOS

PAREDE — X X — TETO
RODAPÉ — X X — PISO



PAREDES

A1 AZULEJO BRANCO 30x60, JUNTO A PRUMO, ASSENTADO COM ARGAMASSA PRÉ-FABRICADA E REJUNTE DO PISO AO TETO

DI DIVISÓRIA NAVAL, 35mm.

TETO

TG FORRO MODULADO DE GESSO ACARTONADO ESTRUTURADO EM PLACAS 62x62MM, COM ESPESSURA 1CM TIPO FGE COM ARAME GALVANIZADO, PINTADO COM PVA LATEX NA COR BRANCO NEVE (CORAL, SUVINIL OU EQUIVALENTE)

RODAPÉ

R1 GRANITO PRETO SÃO GABRIEL, H=7cm.

PISOS

C1 PISO CERÂMICO PEI-5 LISO 50X50, ASSENTADO COM ARFAMASSA PRÉ-FABRICADA E REJUNTE

NOTAS:

1- DIMENSÕES EM CENTÍMETROS E DIÂMETROS EM MILÍMETROS, SALVO INDICAÇÃO CONTRÁRIA.

2-TODA ESTRUTURA NOVA SERÁ EM STEEL FRAME COM PLACA CIMENTÍCIA. PROJETO ESTRUTURAL SERÁ DE RESPONSABILIDADE DA EMPRESA EXECUTANTE.

REV.	T.E.	DESCRIÇÃO	PROJ.	DES.	VER.	APR.	AUT.	DATA

REVISÕES

T.E.	TIPO DE EMISSÃO	(A) PRELIMINAR	(D) PARA COTAÇÃO	(G) CONFORME CONSTRUÍDO

APROVAÇÃO

RT	ASSINATURA	ASSINATURA	DATA
	NOME	FABIOLA BATISTA PIRES	FEVEREIRO/2019
	PROJETISTA	BRUNA CUNHA GOMES	25/02/2019
	DESENHISTA	-	25/02/2019
	SUPERVISOR	JACKSON TADEU	25/02/2019



PREFEITURA MUNICIPAL
SABARÁ - MG

SABARÁ - MG

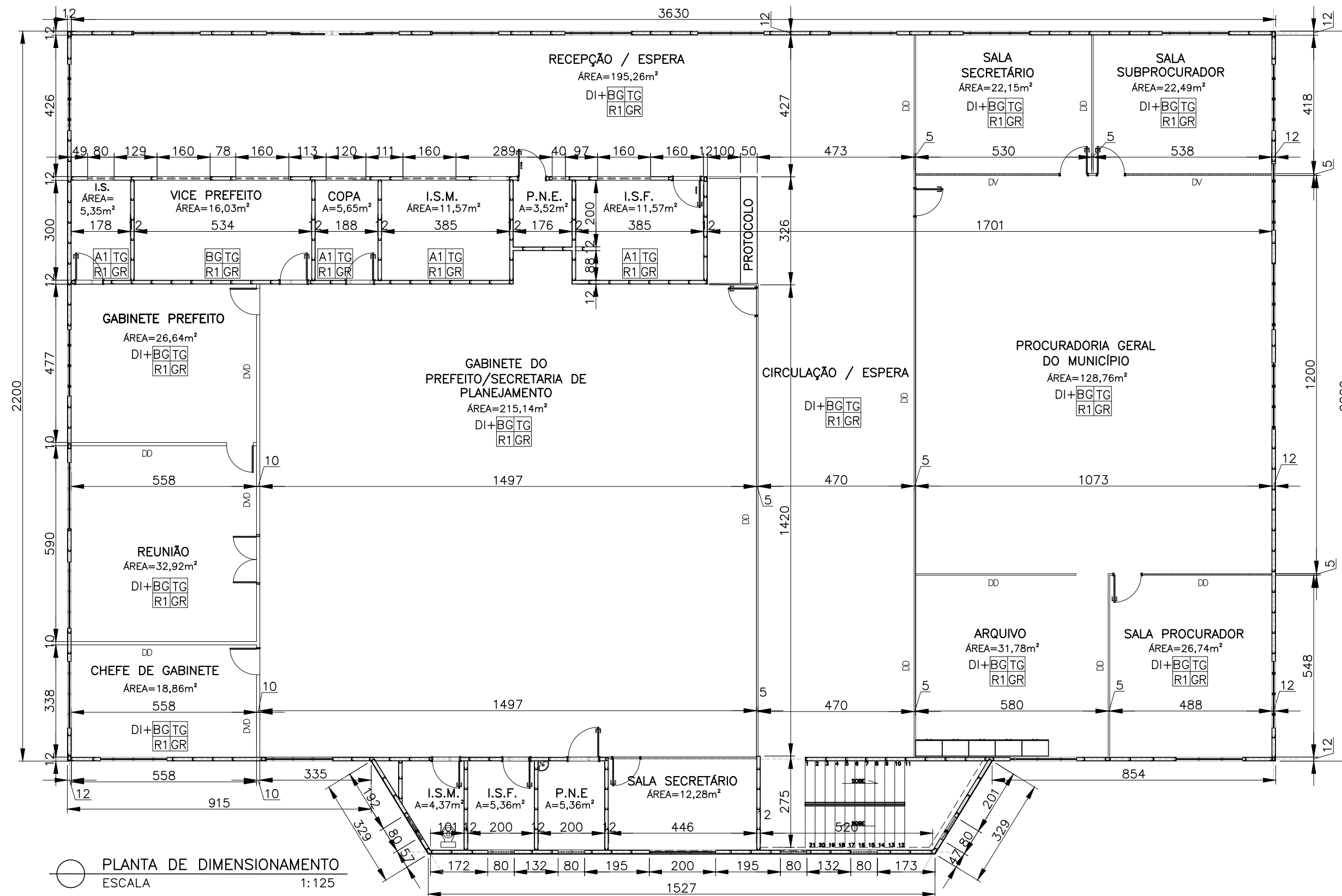
PROJETO EXECUTIVO
CENTRO ADMINISTRATIVO
REFORMA DO LARGO DO MARQUÊS



PLANTA REBAIXAMENTO DE TETO

ESCALA
1/125

REV.	Nº	FOLHA
0	Z:\SABARA\13 - CENTRO ADMINISTRATIVO\VOLUME II	3.9



LEGENDA DE ACABAMENTOS

PAREDE — X X — TETO
RODAPÉ — X X — PISO



PAREDES

A1 AZULEJO BRANCO 30x60, JUNTO A PRUMO, ASSENTADO COM ARGAMASSA PRÉ-FABRICADA E REJUNTE DO PISO AO TETO

DI DIVISÓRIA NAVAL, 35mm.

TETO

TG FORRO MODULADO DE GESSO ACARTONADO ESTRUTURADO EM PLACAS 62x62MM, COM ESPESSURA 1CM TIPO FGE COM ARAME GALVANIZADO, PINTADO COM PVA LATEX NA COR BRANCO NEVE (CORAL, SUVINIL OU EQUIVALENTE)

RODAPÉ

R1 GRANITO PRETO SÃO GABRIEL, H=7cm.

PISOS

C1 PISO CERÂMICO PEI-5 LISO 50X50, ASSENTADO COM ARFAMASSA PRÉ-FABRICADA E REJUNTE

NOTAS:

- 1- DIMENSÕES EM CENTÍMETROS E DIÂMETROS EM MILÍMETROS, SALVO INDICAÇÃO CONTRÁRIA.
- 2- TODA ESTRUTURA NOVA SERÁ EM STEEL FRAME COM PLACA CIMENTÍCIA. PROJETO ESTRUTURAL SERÁ DE RESPONSABILIDADE DA EMPRESA EXECUTANTE.

REV.	T.E.	DESCRIÇÃO	PROJ.	DES.	VER.	APR.	AUT.	DATA

REVISÕES

T.E.	TIPO DE EMISSÃO	(A) PRELIMINAR	(D) PARA COTAÇÃO	(G) CONFORME CONSTRUÍDO

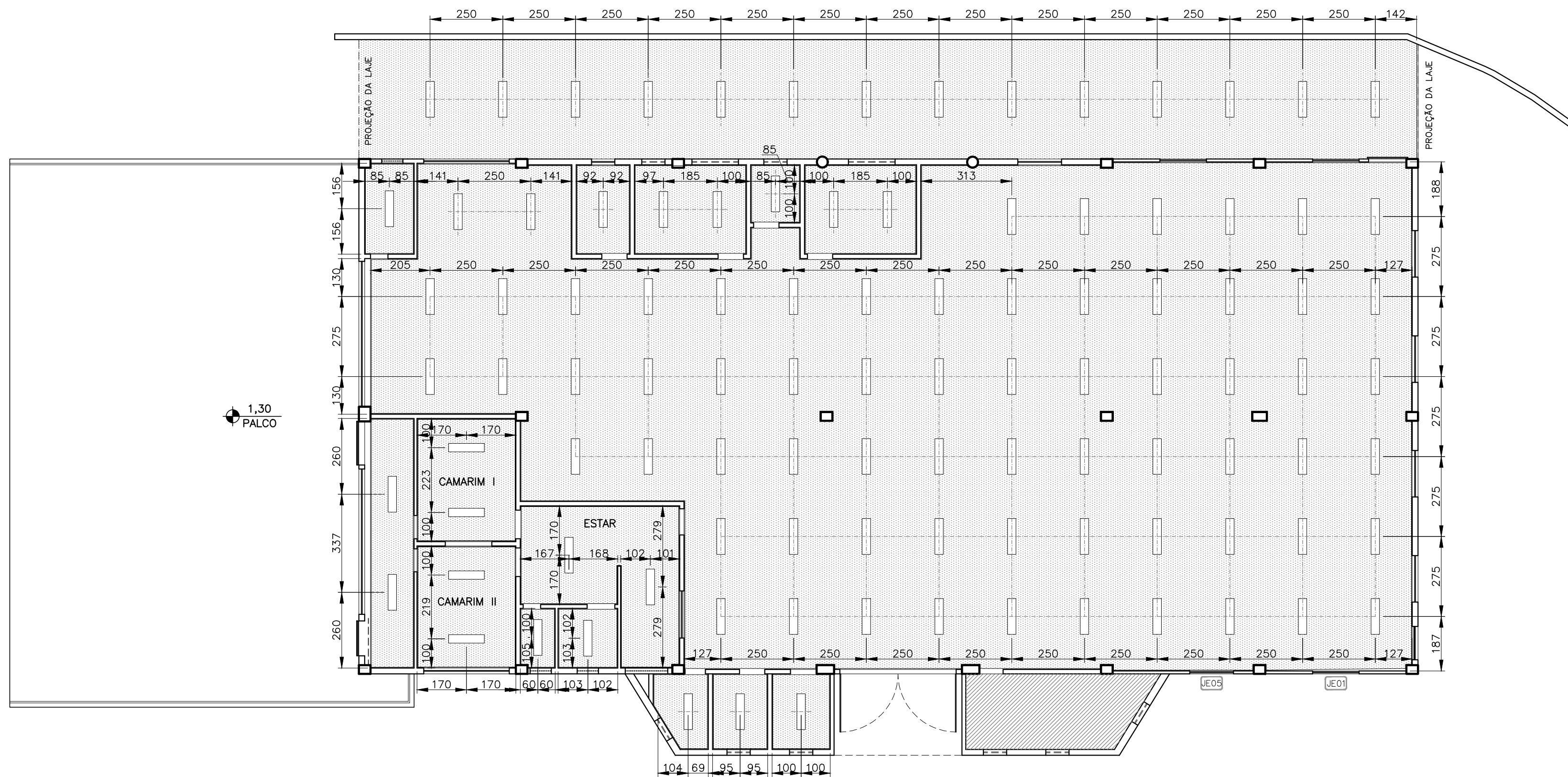
APROVAÇÃO

RT	ASSINATURA	ASSINATURA	DATA
	NOME	FABIOLA BATISTA PIRES	FEVEREIRO/2019
	PROJETISTA	BRUNA CUNHA GOMES	25/02/2019
	DESENHISTA	-	25/02/2019
	SUPERVISOR	JACKSON TADEU	25/02/2019

CONOPP CONSULTORIA **PREFEITURA MUNICIPAL SABARÁ - MG**

SABARÁ - MG
PROJETO EXECUTIVO
CENTRO ADMINISTRATIVO
REFORMA DO LARGO DO MARQUÊS
PLANTA REBAIXAMENTO DE TETO

REV.	Nº	ESCALA	FOLHA
0	Z:\SABARA\13 - CENTRO ADMINISTRATIVO\VOLUME II	1/125	3.10

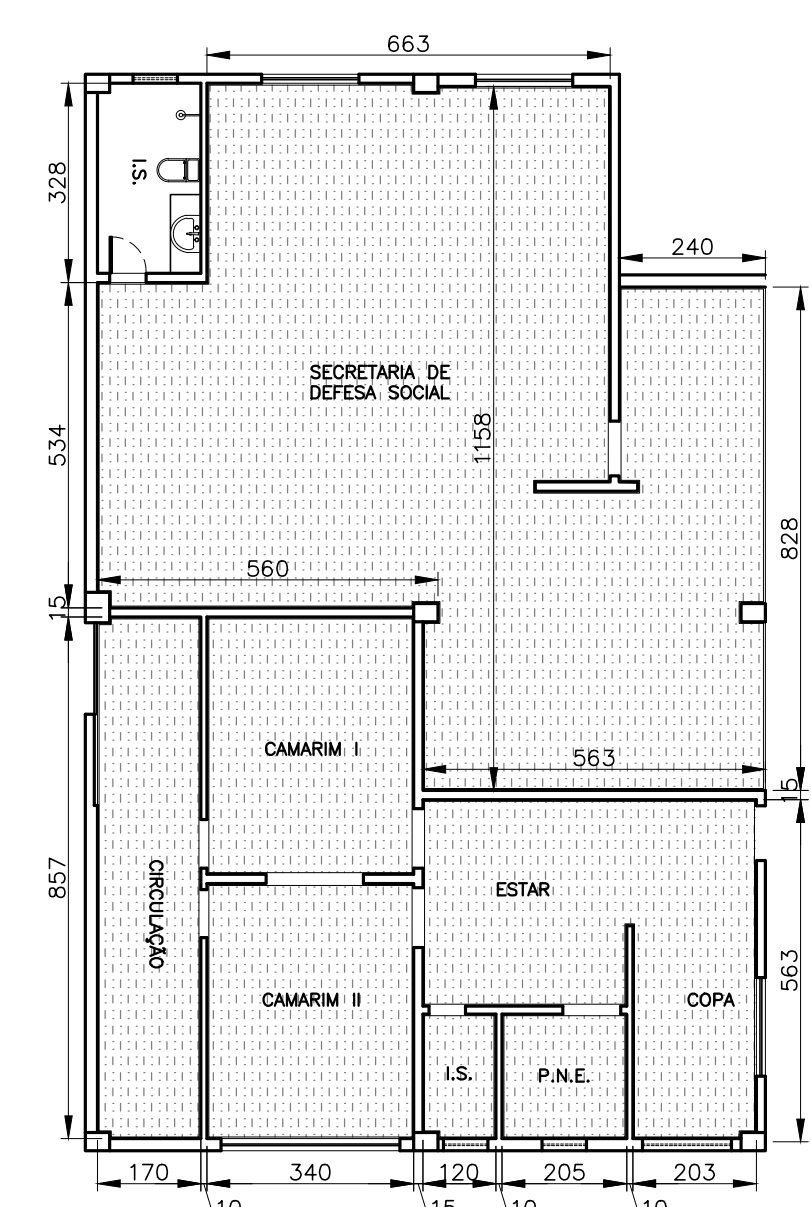


PLANTA REBAIXAMENTO DE TETO
ESCALA 1:125

LEGENDA

FORRO MODULADO DE GESSO ACARTONADO ESTRUTURADO EM PLACAS 62X62MM, COM ESPESURA 1MM TIPO FGE COM ARAME GALVANIZADO, PINTADO COM PVA LATEX NA COR BRANCO NEVE (CORAL, SUVINIL OU EQUIVALENTE)
ÁREA TOTAL=729,51m²

GESSO CORRIDO PINTURA BRANCO NEVE



LEGENDA

PLACAS DE GESSO ACARTONADO A SEREM SUBSTITUIDAS - ÁREA=164,26m²

*ESTRUTURA DE MONTAGEM EXISTENTE (PINOS E CANALETAS), DEVERÁ SER REAPROVEITADA.

REMOÇÃO DO FORRO DE GESSO
ESCALA 1:125

NOTAS:

- 1- DIMENSÕES EM CENTÍMETROS E DIÂMETROS EM MILÍMETROS, SALVO INDICAÇÃO CONTRÁRIA.
- 2-

REV.	T.E.	DESCRIÇÃO	PROJ.	DES.	VER.	APR.	AUT.	DATA

REVISÕES

T.E.	TIPO DE EMISSÃO	(A) PRELIMINAR	(D) PARA COTAÇÃO	(G) CONFORME CONSTRUÍDO
		(B) PARA APROVAÇÃO	(E) PARA CONSTRUÇÃO	(H) CANCELADO
		(C) PARA CONHECIMENTO	(F) CONFORME COMPRADO	


APROVAÇÃO		ASSINATURA	DATA
RT	ASSINATURA		FEVEREIRO/2019
	NOME	FABIOLA BATISTA PIRES	CREA: 78.851/D
	PROJETISTA	BRUNA CUNHA GOMES	25/02/2019
	DESENHISTA	-	25/02/2019
	SUPERVISOR	JACKSON TADEU	CREA: 25/02/2019


CONOPP CONSULTORIA **PREFEITURA MUNICIPAL SABARÁ - MG**

SABARÁ - MG

PROJETO EXECUTIVO
CENTRO ADMINISTRATIVO
REFORMA DO LARGO DO MARQUÊS

PLANTA REBAIXAMENTO DE TETO





PLANTA REBAIXAMENTO DE TETO
 ESCALA 1:125

LEGENDA

FORRO MODULADO DE GESSO ACARTONADO ESTRUTURADO EM PLACAS 62X62MM, COM ESPESURA 1MM TIPO FGE COM ARAME GALVANIZADO, PINTADO COM PVA LATEX NA COR BRANCO NEVE (CORAL, SUVINIL OU EQUIVALENTE)
 ÁREA TOTAL=760,25m²

GESSO CORRIDO PINTURA BRANCO NEVE
 ÁREA TOTAL=15,60m²

NOTAS:

- 1- DIMENSÕES EM CENTÍMETROS E DIÂMETROS EM MILÍMETROS, SALVO INDICAÇÃO CONTRÁRIA.
- 2- TODA ESTRUTURA NOVA SERÁ EM STEEL FRAME COM PLACA CIMENTICIA. PROJETO ESTRUTURAL SERÁ DE RESPONSABILIDADE DA EMPRESA EXECUTANTE.

REV.	T.E.	DESCRIÇÃO	PROJ.	DES.	VER.	APR.	AUT.	DATA

REVISÕES


T.E. TIPO DE EMISSÃO	(A) PRELIMINAR (B) PARA APROVAÇÃO (C) PARA CONHECIMENTO	(D) PARA COTAÇÃO (E) PARA CONSTRUÇÃO	(G) CONFORME CONSTRUÍDO (H) CANCELADO (F) CONFORME COMPRADO

APROVAÇÃO	ASSINATURA	DATA
RT	ASSINATURA	FEVEREIRO/2019
NOME	FABIOLA BATISTA PIRES	CREA: 78.851/D
PROJETISTA	BRUNA CUNHA GOMES	25/02/2019
DESENHISTA	-	25/02/2019
SUPERVISOR	JACKSON TADEU	CREA: 25/02/2019



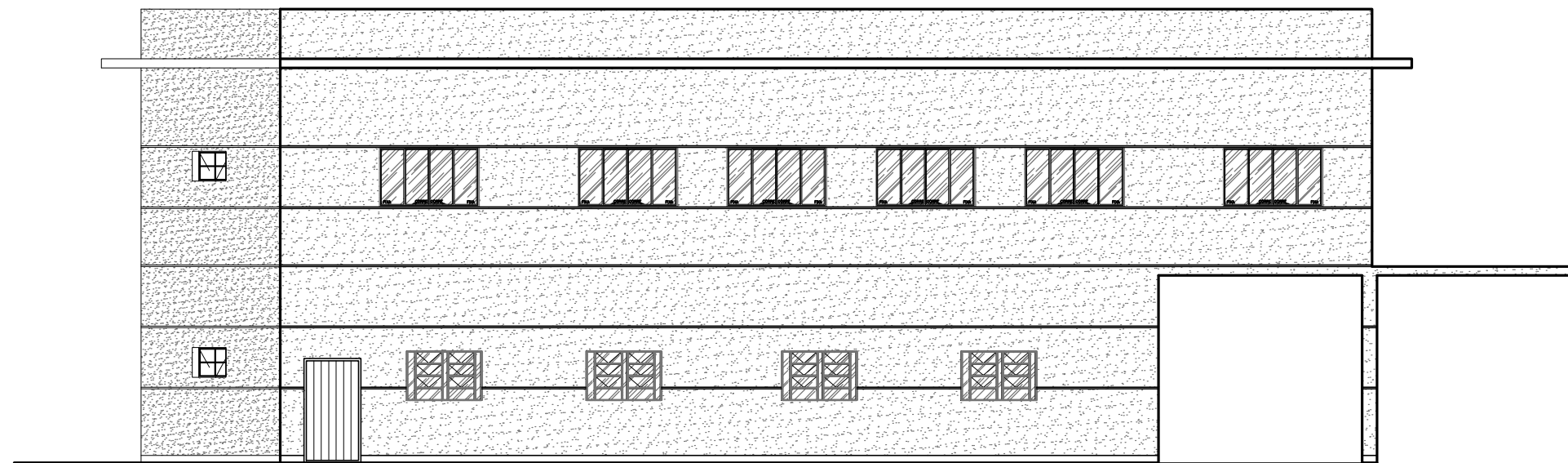
PREFEITURA MUNICIPAL
 SABARÁ - MG

SABARÁ - MG
 PROJETO EXECUTIVO
 CENTRO ADMINISTRATIVO
 REFORMA DO LARGO DO MARQUÊS
 PLANTA REBAIXAMENTO DE TETO

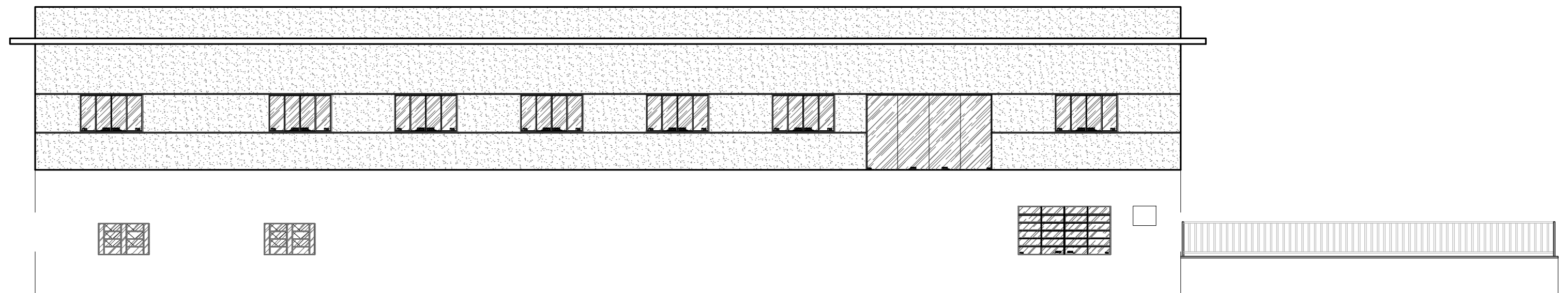




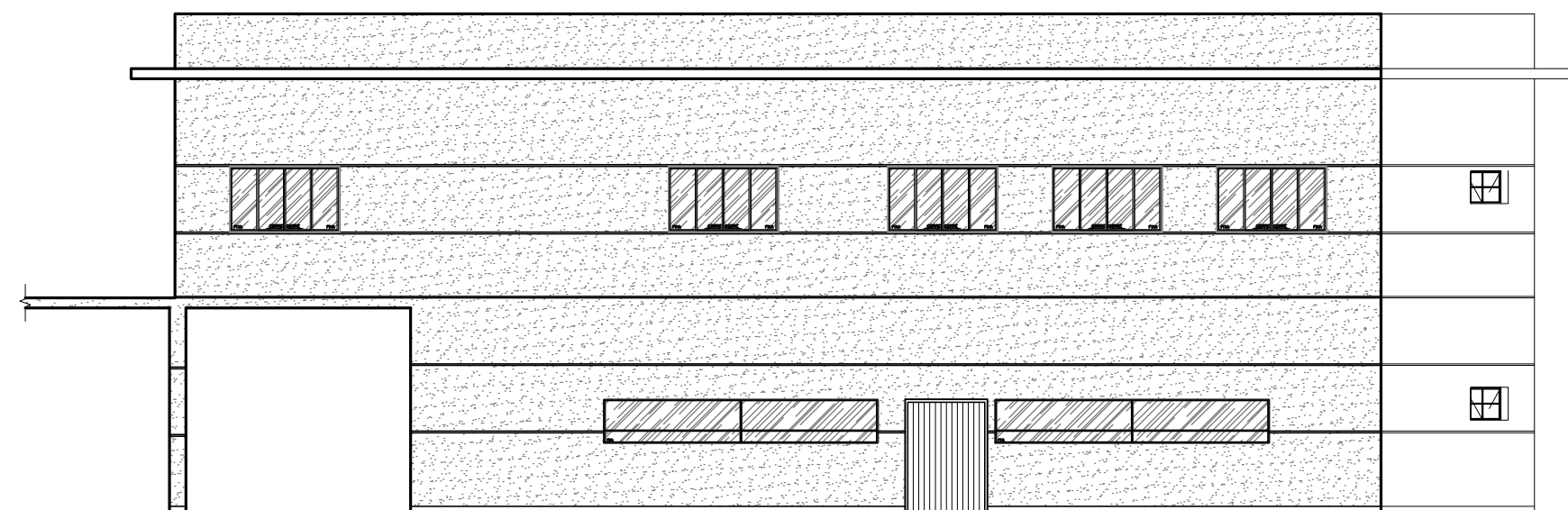
FACHADA NORDESTE
ESCALA 1:125



FACHADA NOROESTE
ESCALA 1:125



FACHADA SUDESTE
ESCALA 1:125




FACHADA SUDESTE
ESCALA 1:125

REV.	T.E.	DESCRIÇÃO	PROJ.	DES.	VER.	APR.	AUT.	DATA

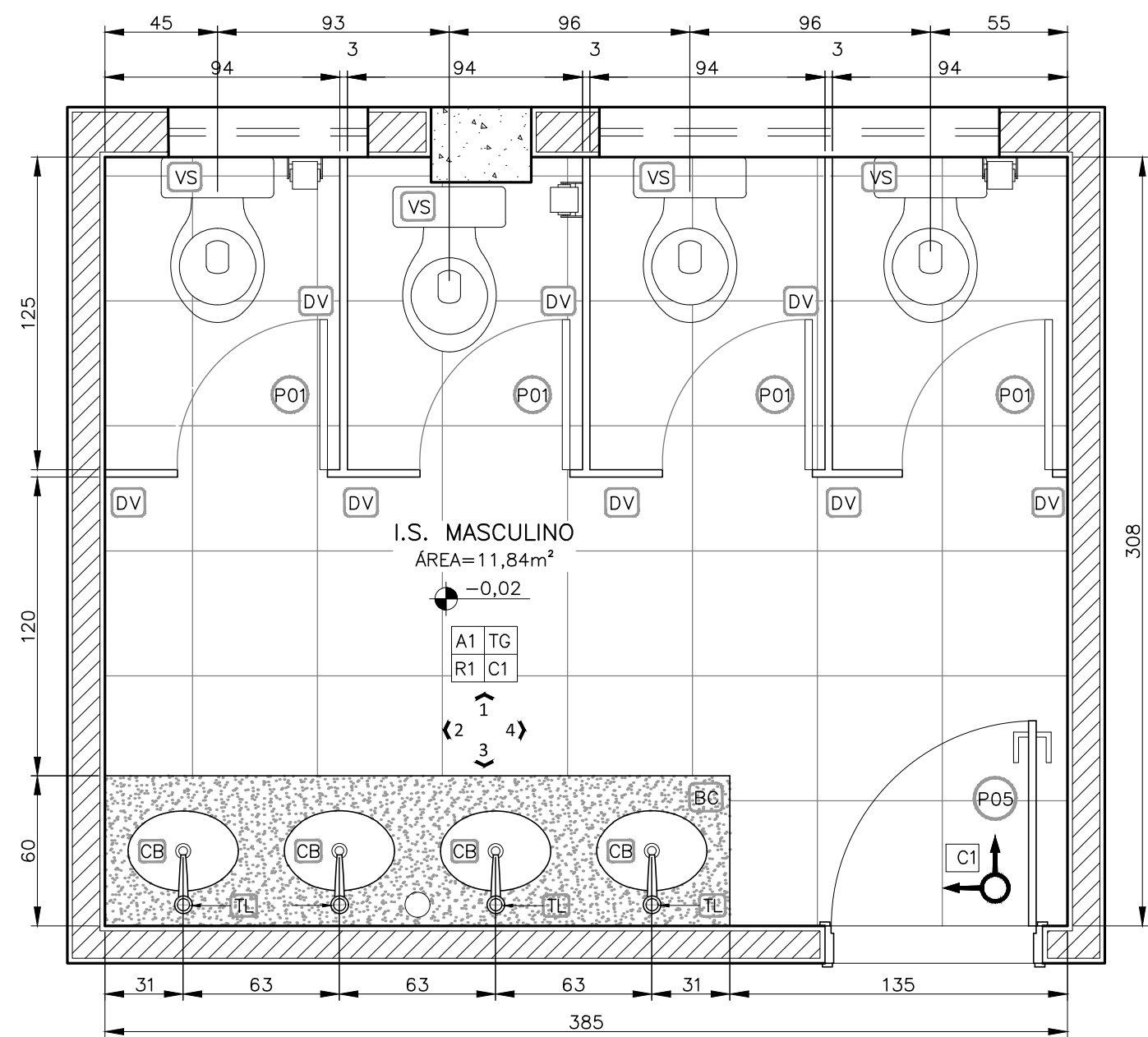
REVISÕES			
T.E.	TIPO DE EMISSÃO	DESCRIÇÃO	DATA
(A)	PRELIMINAR	(D) PARA COTAÇÃO	(G) CONFORME CONSTRUÍDO
(B)	PARA APROVAÇÃO	(E) PARA CONSTRUÇÃO	(H) CANCELADO
(C)	PARA CONHECIMENTO	(F) CONFORME COMPRADO	

APROVAÇÃO	ASSINATURA	DATA
RT	ASSINATURA	FEVEREIRO/2019
NOME	FABIOLA BATISTA PIRES	CREA: 78.851/D
PROJETISTA	BRUNA CUNHA GOMES	25/02/2019
DESENHISTA	-	25/02/2019
SUPERVISOR	JACKSON TADEU	CREA: 25/02/2019

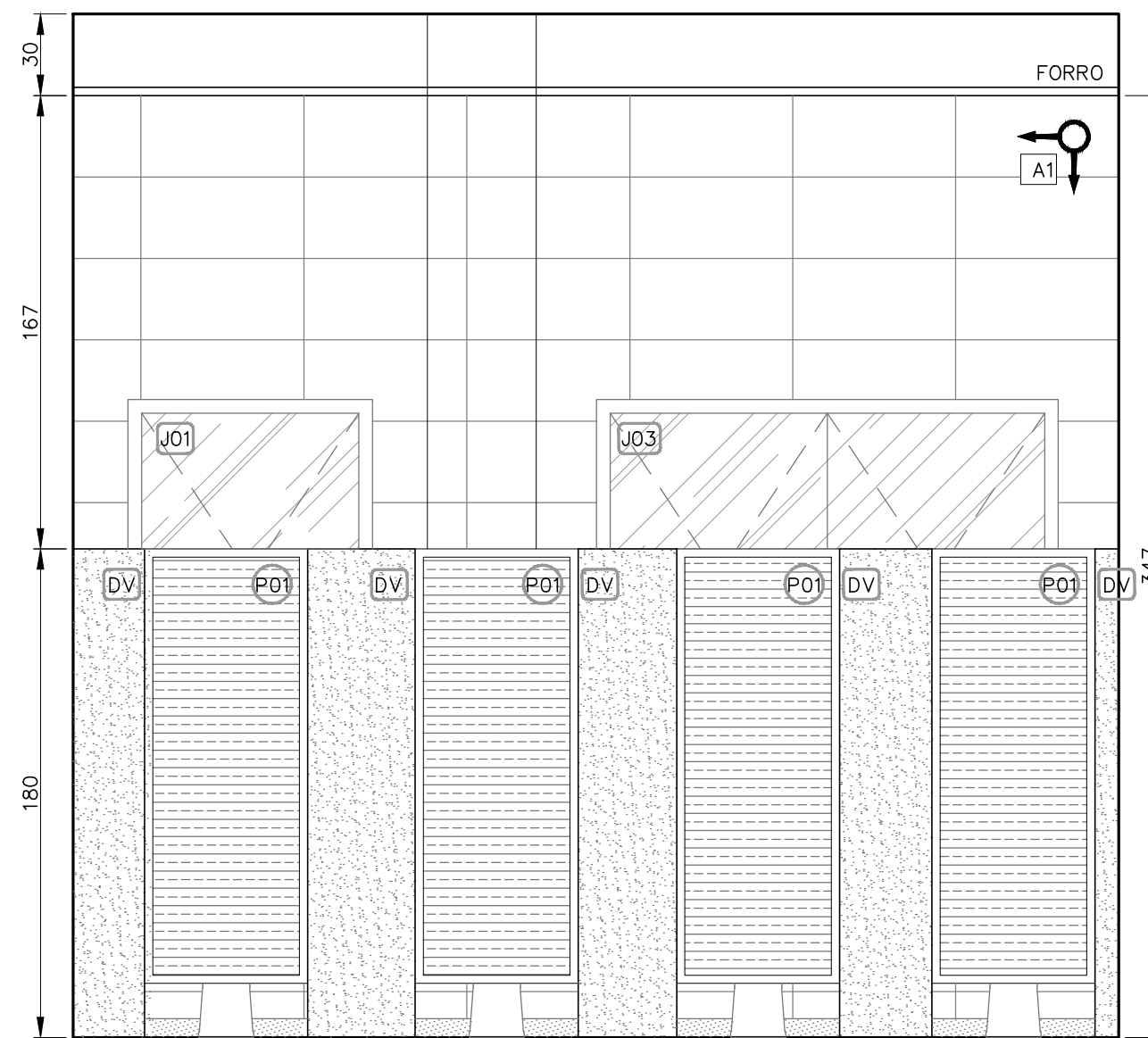

PREFEITURA MUNICIPAL SABARÁ - MG
SABARÁ - MG
 PROJETO EXECUTIVO
 CENTRO ADMINISTRATIVO
 REFORMA DO LARGO DO MARQUÊS
 FACHADAS



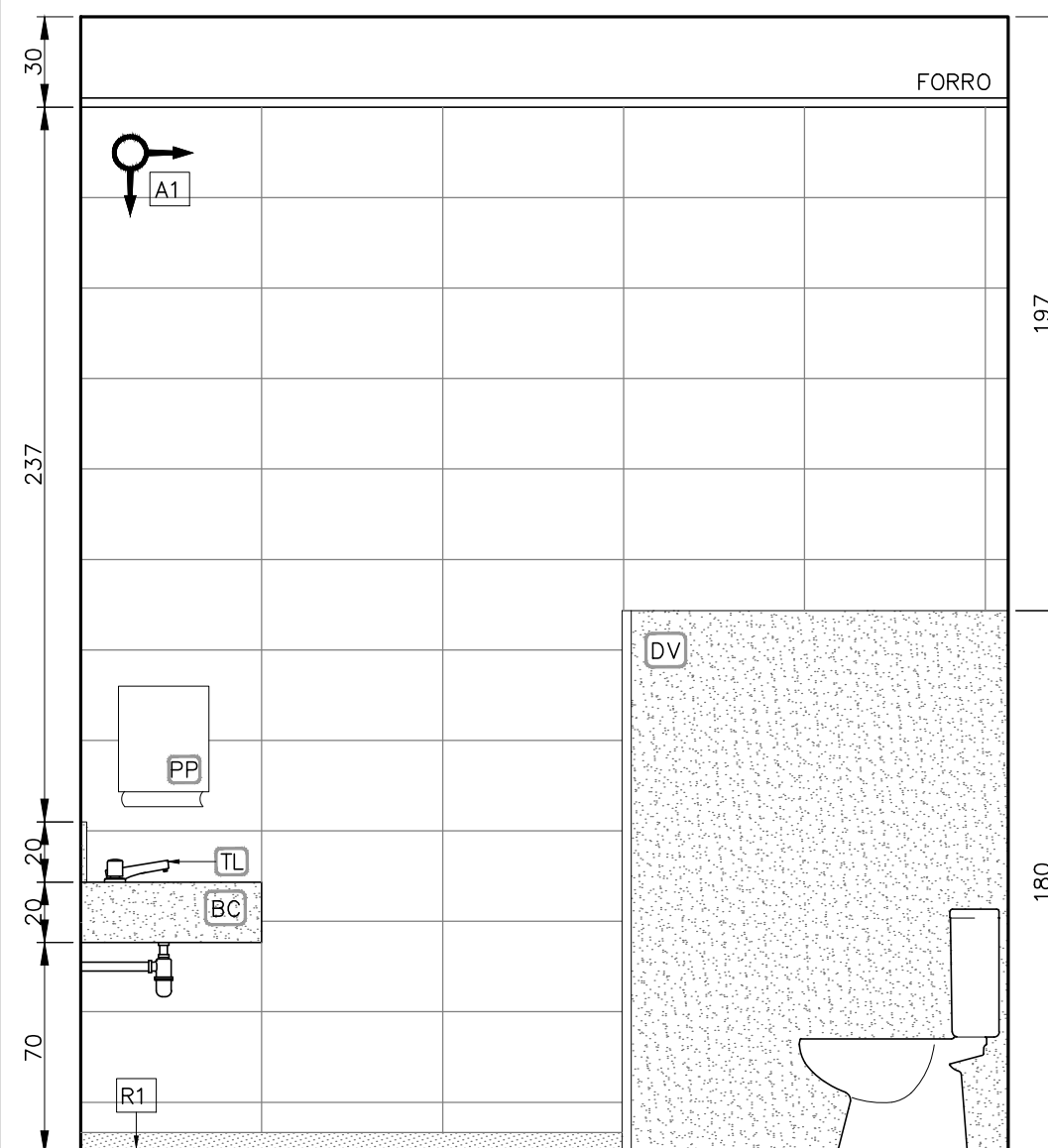
REV.:	Nº:	ESCALA	FOLHA
0	Z:\SABARA\13 - CENTRO ADMINISTRATIVO\VOLUME II	1/125	3.13



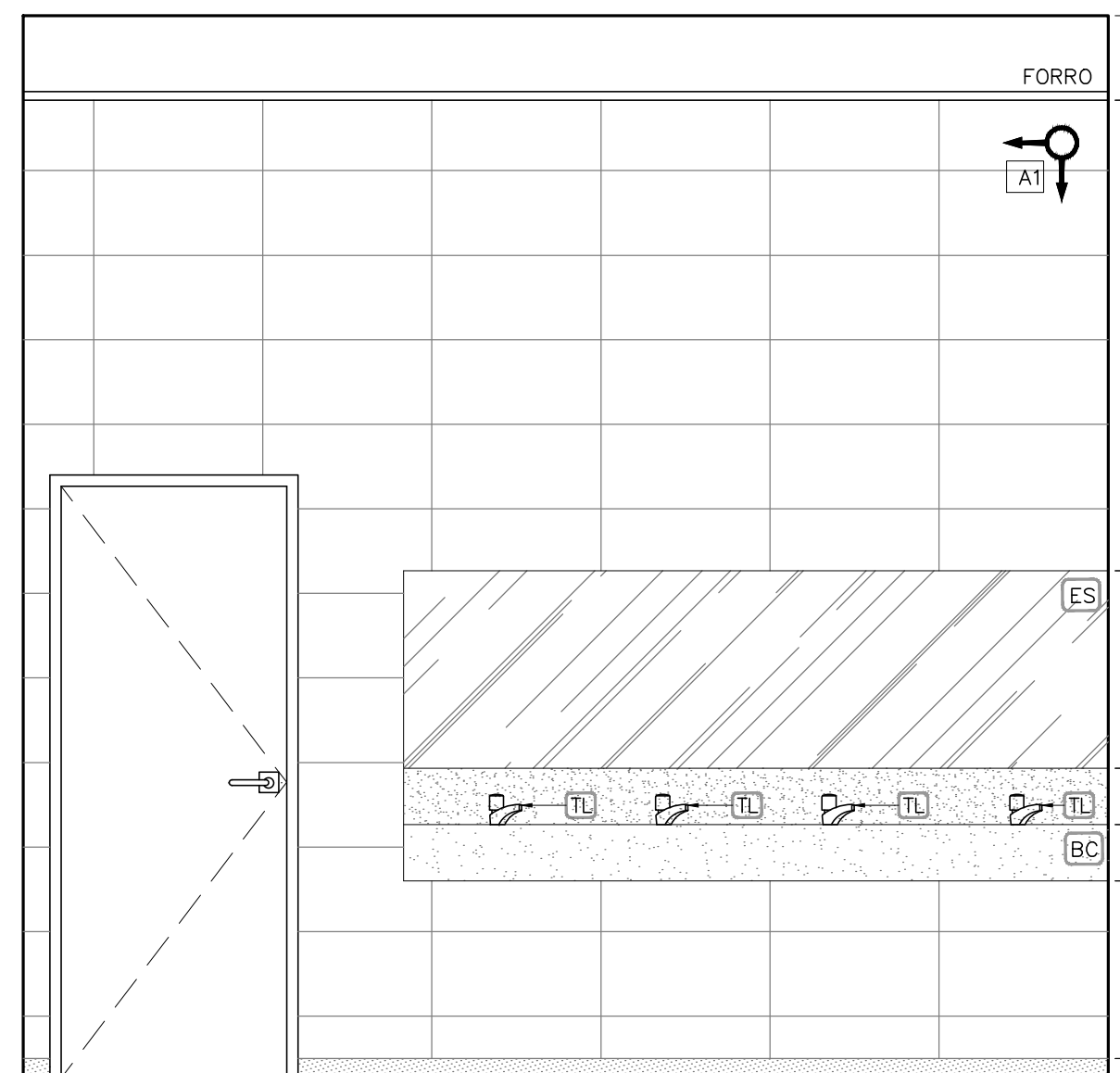
PLANTA DE DETALHAMENTO
I.S. MASCULINO
ESCALA 1:25




VISTA 1
I.S. MASCULINO
ESCALA 1:25



VISTA 2
I.S. MASCULINO
ESCALA 1:25



VISTA 3
MASCULINO
ESCALA 1:25



VISTA 4
I.S. MASCULINO
ESCALA 1:25

LEGENDAS:

LEGENDA DE ACABAMENTOS

PAREDE — X X — TETO
RODAPÉ — X X — PISO



PAREDES

A1 AZULEJO BRANCO 30x60, JUNTO A PRUMO, ASSENTADO COM ARGAMASSA PRÉ-FABRICADA E REJUNTE DO PISO AO TETO

TETO

TG FORRO MODULADO DE GESSO ACARTONADO ESTRUTURADO EM PLACAS 62x62MM, COM ESPESSURA 1CM TIPO FGE COM ARAME GALVANIZADO, PINTADO COM PVA LATEX NA COR BRANCO NEVE (CORAL, SUVINIL OU EQUIVALENTE)

RODAPÉ

R1 GRANITO PRETO SÃO GABRIEL, H=7cm.

PISOS

C1 PISO CERÂMICO PEI-5 LISO 50x50, ASSENTADO COM ARFAMASSA PRÉ-FABRICADA E REJUNTE

LEGENDA

P01 PORTA 01 FOLHA DE ABRIR (60x160cm) EM ALUMÍNIO ANODIZADO NATURAL, A 20CM DO PISO COM CHAPA E BARRA METÁLICA.

P02 PORTA 01 FOLHA DE ABRIR (90x160cm) EM ALUMÍNIO ANODIZADO NATURAL, A 20CM DO PISO COM CHAPA E BARRA METÁLICA.

P03 01 FOLHA DE ABRIR (90x210) EM MADEIRA COMPENSADA 36MM, TIPO PARANÁ, ESMALTE NAS DUAS FACES NA COR BRANCO NEVE.

J01 ESQUADRIA EM METALON PINTURA ESMALTE ACETINADO E VENEZIANA METÁLICA C/ VENTILAÇÃO PINTURA ESMALTE ACETINADO

DV DIVISÓRIAS EM GRANITO PRETO SÃO GABRIEL, ENGASTADO NO PISO E NA ALVENARIA, COM POLIMENTO EM TODAS AS FACES EXPOSTAS E=3cm

BC BANCADA EM GRANITO PRETO SÃO GABRIEL

CB CUBA OVAL DE EMBUTIR LOUÇA BRANCA CELITE OU EQUIVALENTE

VS BACIA SANITÁRIA LOUÇA BRANCA CELITE OU EQUIVALENTE COM CAIXA ACOPLADA

PP SUPORTE PARA PAPEL TOALHA DUAS OU TRÊS DOBRAS BRANCO

ES ESPELHO CRISTAL 4mm, FIXADO COM PARAFUSO FINESSON 200x70cm

TL TORNEIRA DE MESA PARA LAVATÓRIO BICA BAIXA CROMADO

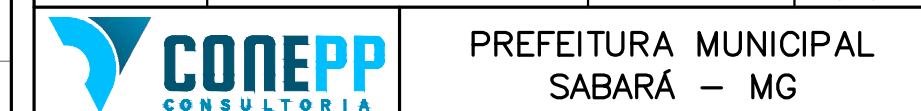
REV.	T.E.	DESCRIÇÃO	PROJ.	DES.	VER.	APR.	AUT.	DATA

REVISÕES

T.E.	TIPO DE EMISSÃO	(A) PRELIMINAR	(D) PARA COTAÇÃO	(G) CONFORME CONSTRUÍDO
		(B) PARA APROVAÇÃO	(E) PARA CONSTRUÇÃO	(H) CANCELADO
		(C) PARA CONHECIMENTO	(F) CONFORME COMPRADO	


APROVAÇÃO

RT	ASSINATURA	ASSINATURA	DATA
	NOME	FABIOLA BATISTA PIRES	CREA: 78.851/D
	PROJETISTA	BRUNA CUNHA GOMES	25/02/2019
	DESENHISTA	-	25/02/2019
	SUPERVISOR	JACKSON TADEU	CREA: 25/02/2019



SABARÁ - MG

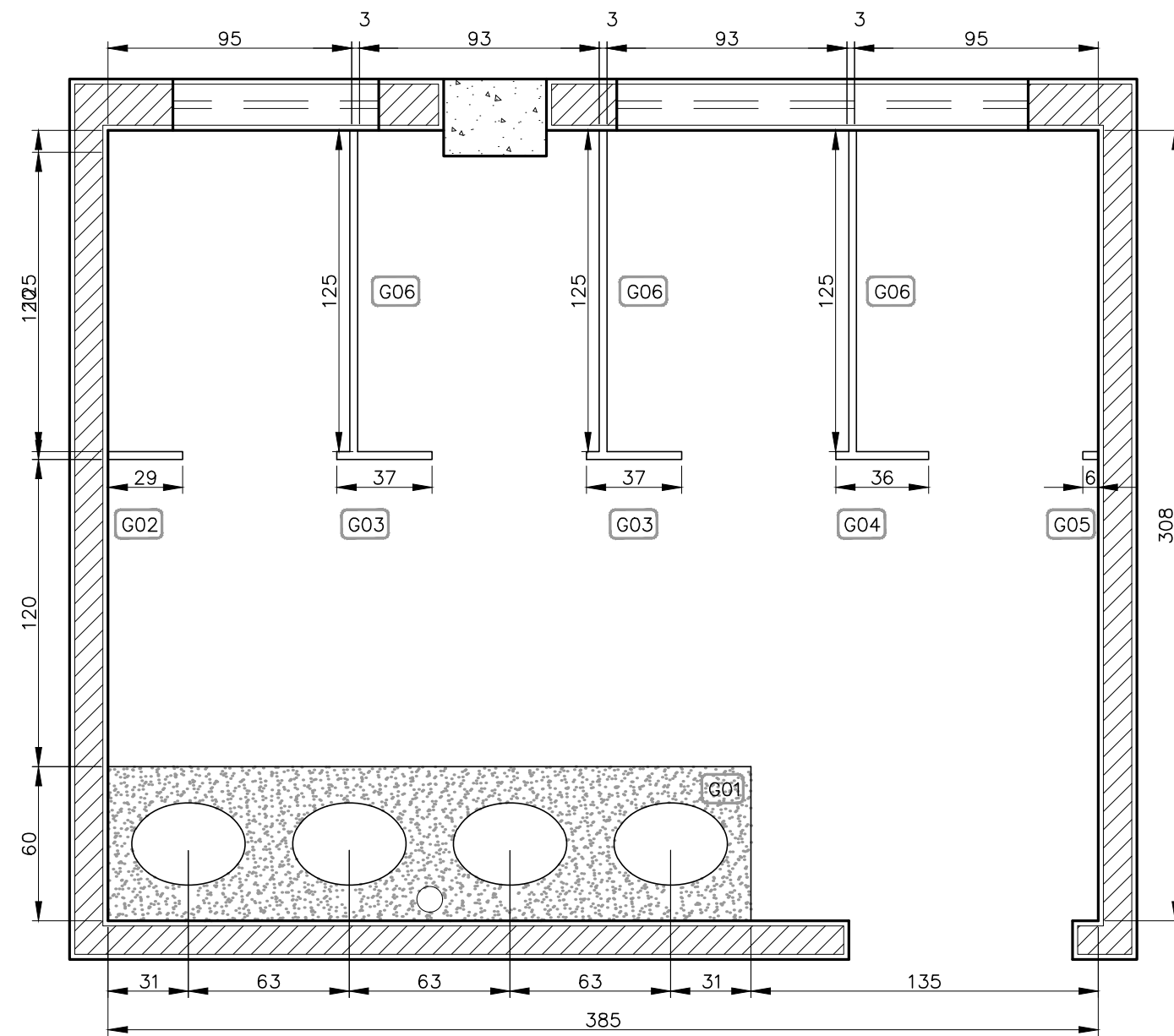
PROJETO EXECUTIVO
CENTRO ADMINISTRATIVO
REFORMA DO LARGO DO MARQUÊS



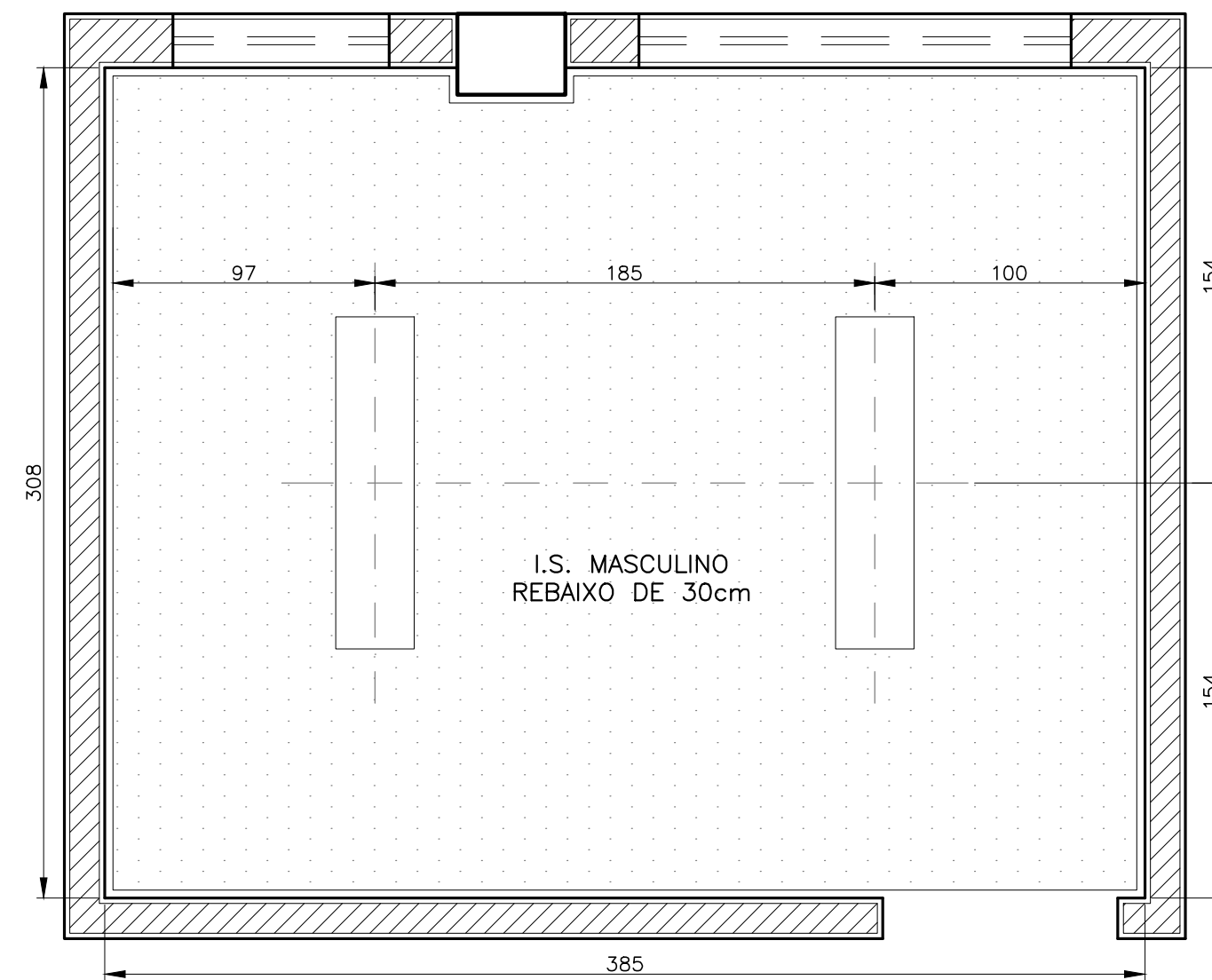
REV.	Nº	ESCALA	FOLHA
0	Z:\SABARA\13 - CENTRO ADMINISTRATIVO\VOLUME II	1/25	3.14

LEGENDAS DAS DIVISÓRIAS (DV):

- G01 GRANITO PRETO SÃO GABRIEL, E=3cm
- G02 GRANITO PRETO SÃO GABRIEL, 29x180cm E=3cm
- G03 GRANITO PRETO SÃO GABRIEL, 37x180cm E=3cm
- G04 GRANITO PRETO SÃO GABRIEL, 36x180cm E=3cm
- G05 GRANITO PRETO SÃO GABRIEL, 6x180cm E=3cm
- G06 GRANITO PRETO SÃO GABRIEL, 125x180cm E=3cm



PLANTA DE DIMENSIONAMENTO
I.S. MASCULINO
ESCALA 1:25



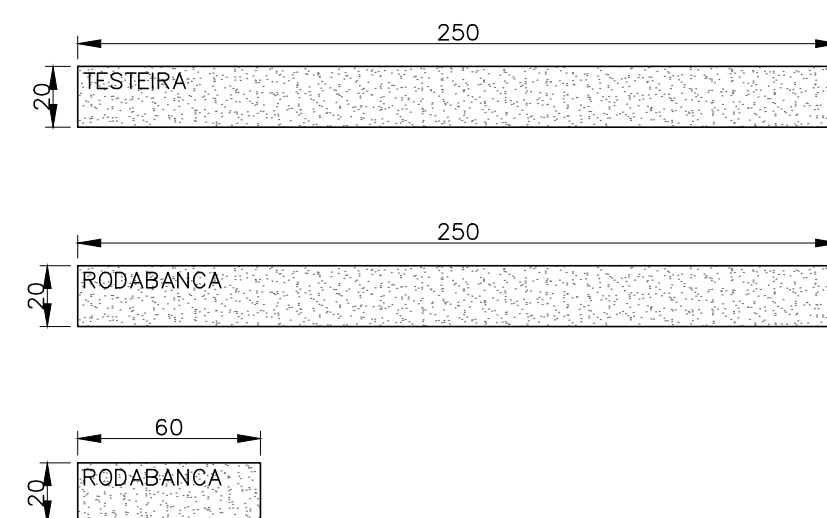
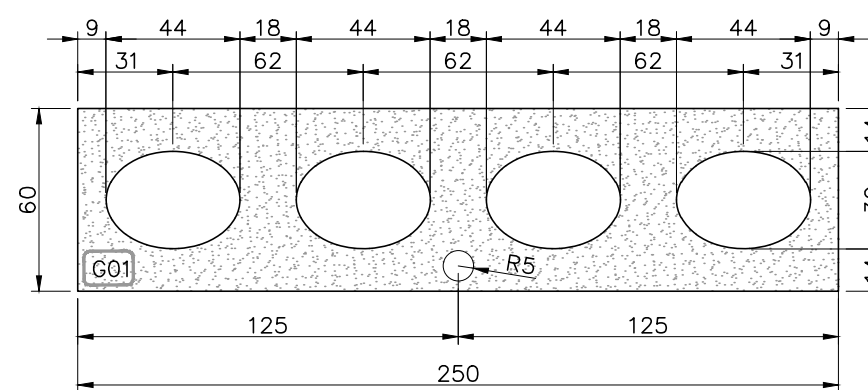
PLANTA REBAIXAMENTO DE TETO
I.S. MASCULINO
ESCALA 1:25

NOTAS:

VERIFICAR PROJETO HIDRÁULICO, FOLHAS 5.1 A 5.4

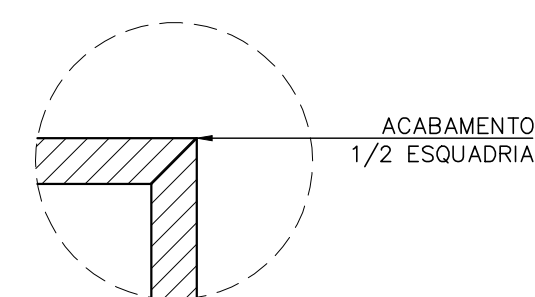
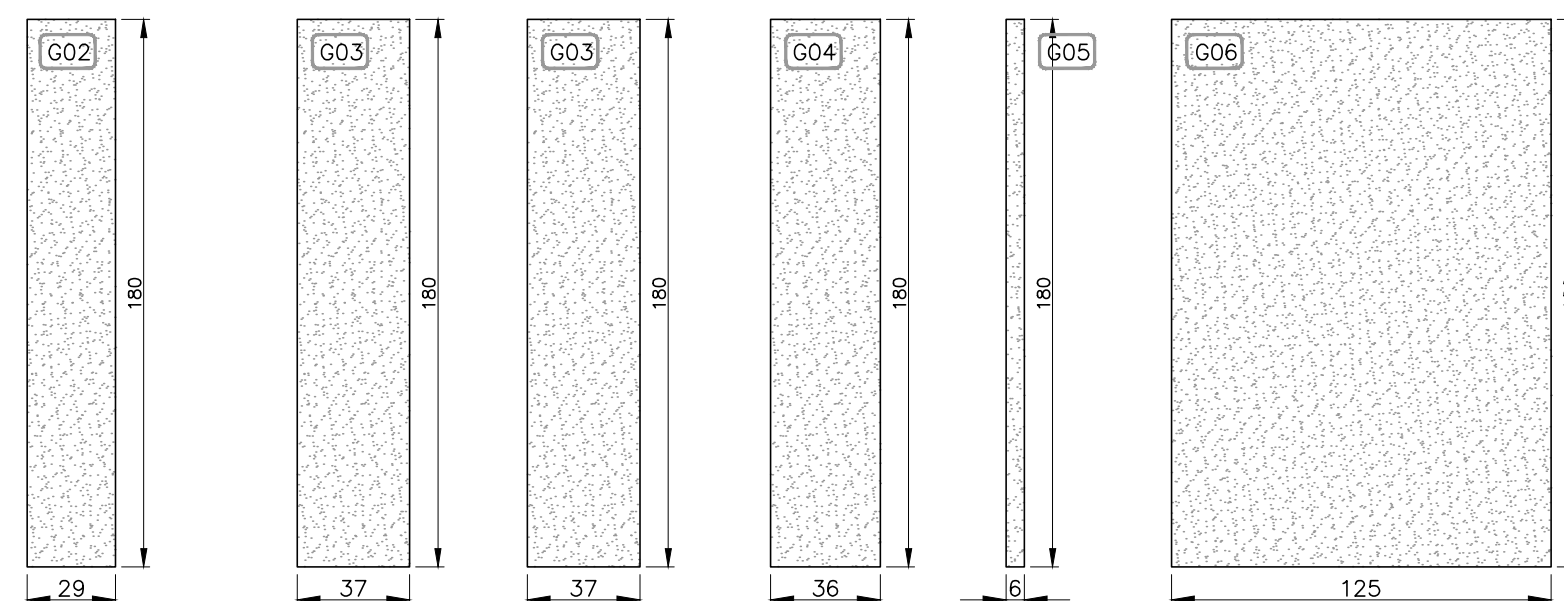
DESENHOS DE REFERÊNCIA:

-PARA PROJETO DE LAYOUT, VER FOLHA 3.5
-VER PLANTA DE DETALHAMENTO I.S. MASCULINO NA FOLHA 3.10
-COMPATIBILIZAR PROJETO DE REBAIXAMENTO DE TETO, COM O PROJETO ELÉTRICO FOLHA 4.1
-VER DETALHE DE MARMORARIA, FOLHA 3.10



DETALHE DE MARMORARIA
VISTA DE MAPEAMENTO
I.S. MASCULINO
ESCALA 1:25

*GRANITO PRETO SÃO GABRIEL, COM
POLIMENTO EM TODAS AS FACES
EXPOSTAS



GUARNIÇÃO MÁRMORE

REV.	T.E.	DESCRIÇÃO	PROJ.	DES.	VER.	APR.	AUT.	DATA

REVISÕES

T.E.	TIPO DE EMISSÃO	(A) PRELIMINAR	(D) PARA COTAÇÃO	(G) CONFORME CONSTRUÍDO
		(B) PARA APROVAÇÃO	(E) PARA CONSTRUÇÃO	(H) CANCELADO
		(C) PARA CONHECIMENTO	(F) CONFORME COMPRADO	

APROVAÇÃO		ASSINATURA	DATA
RT	ASSINATURA		
	NOME	FABIOLA BATISTA PIRES	FEVEREIRO/2019
	CREA:	78.851/D	
	PROJETISTA	BRUNA CUNHA GOMES	25/02/2019
	DESENHISTA	-	25/02/2019
	SUPERVISOR	JACKSON TADEU	25/02/2019
	CREA:		

CONOPP CONSULTORIA **PREFEITURA MUNICIPAL SABARÁ - MG**

SABARÁ - MG

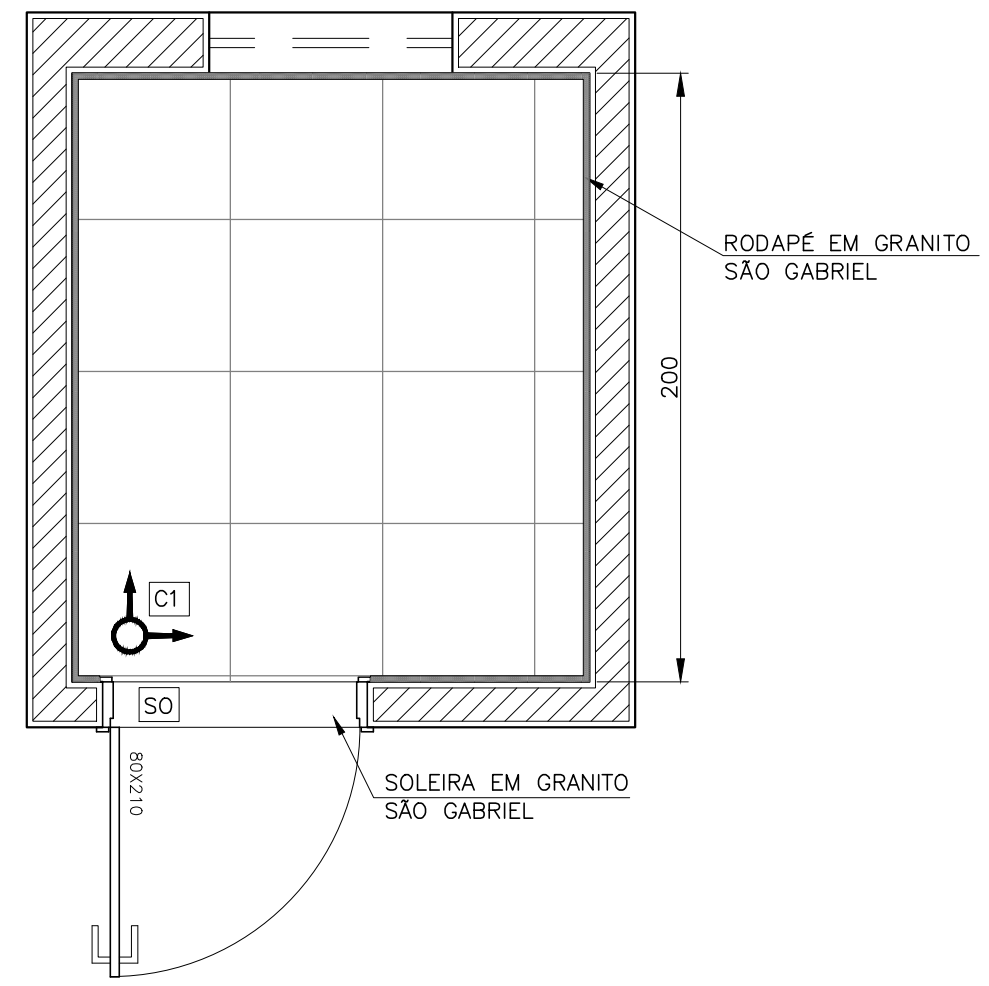
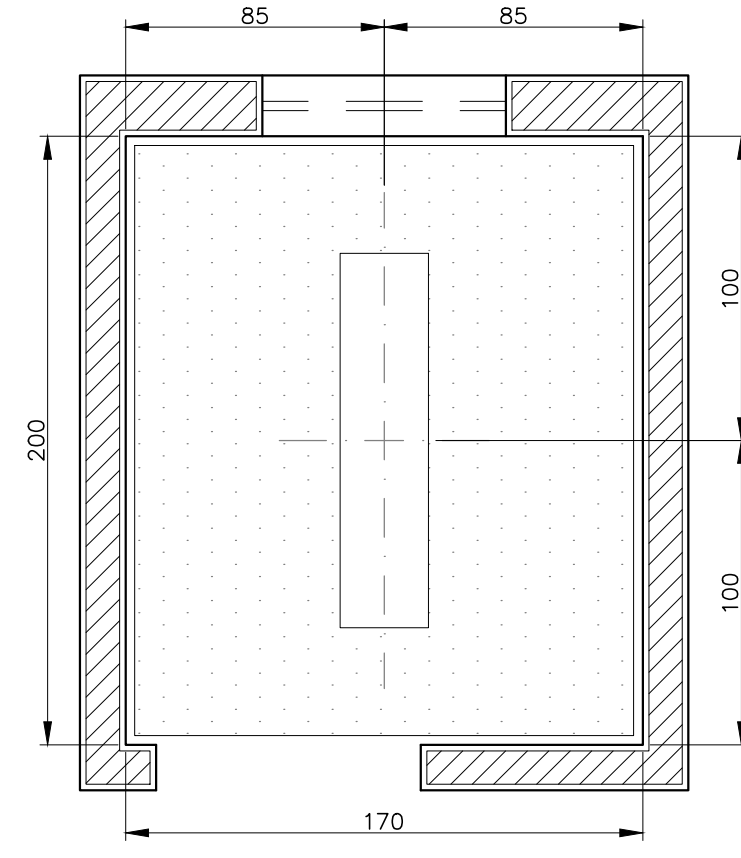
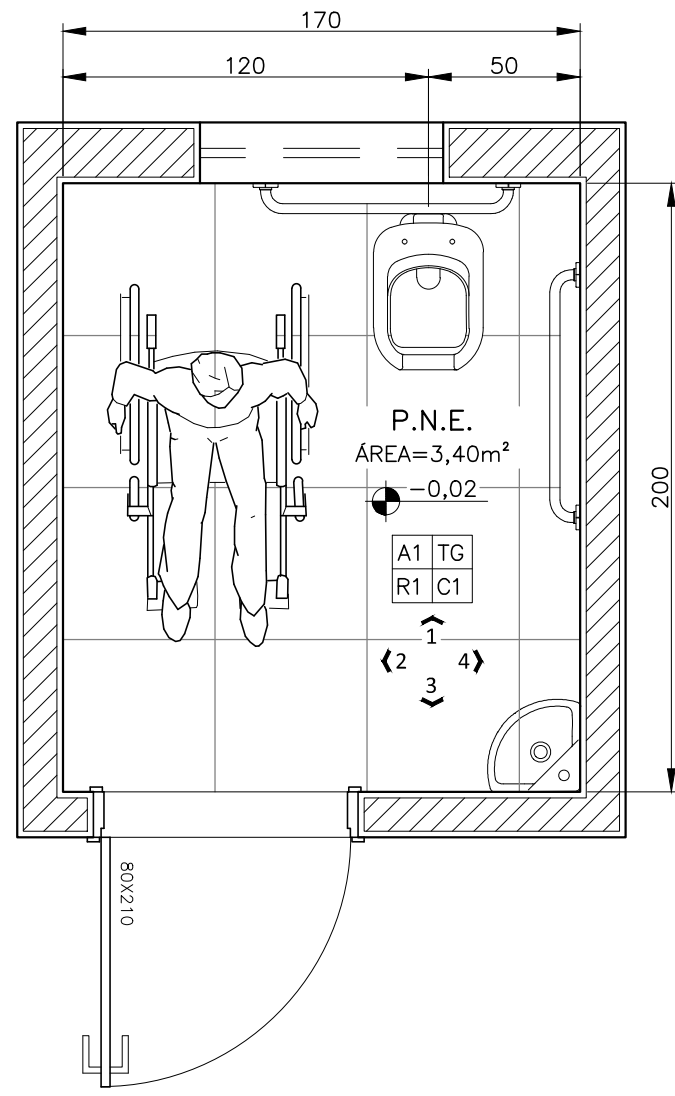
PROJETO EXECUTIVO
CENTRO ADMINISTRATIVO
REFORMA DO LARGO DO MARQUÊS

DETALHAMENTO I.S. MASCULINO - REBAIXAMENTO DE TETO, MARMORARIA E VISTA DE MAPEAMENTO



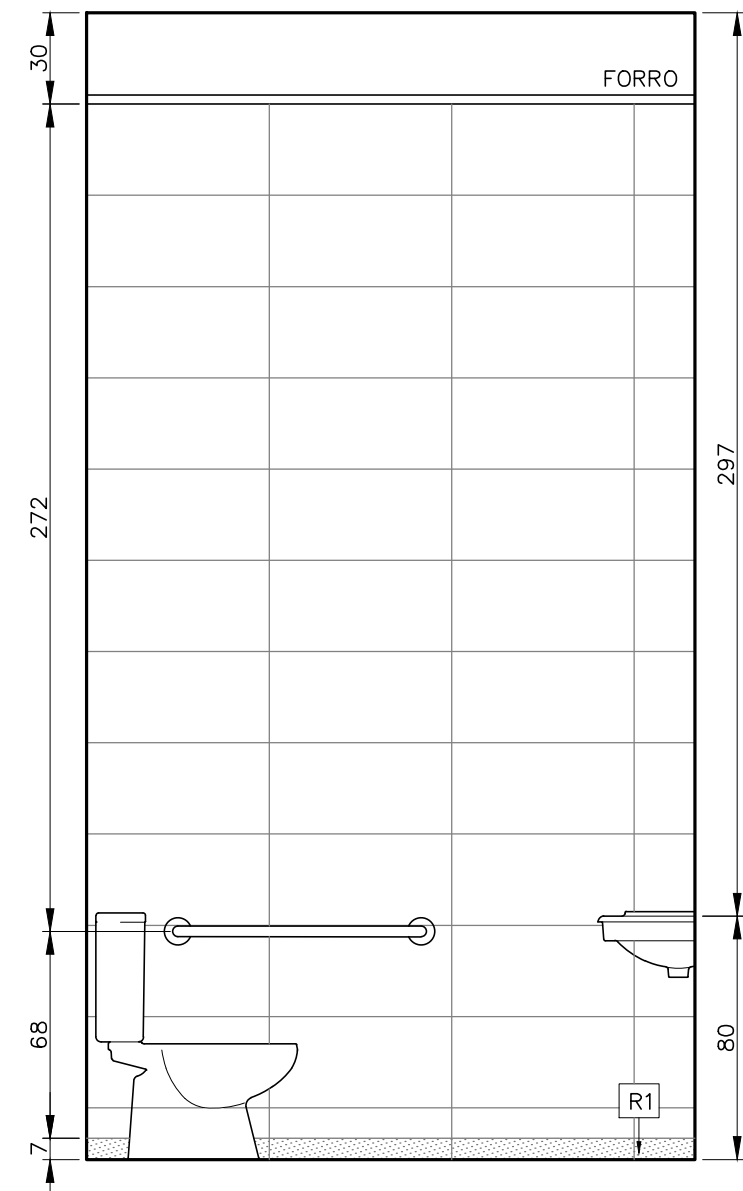
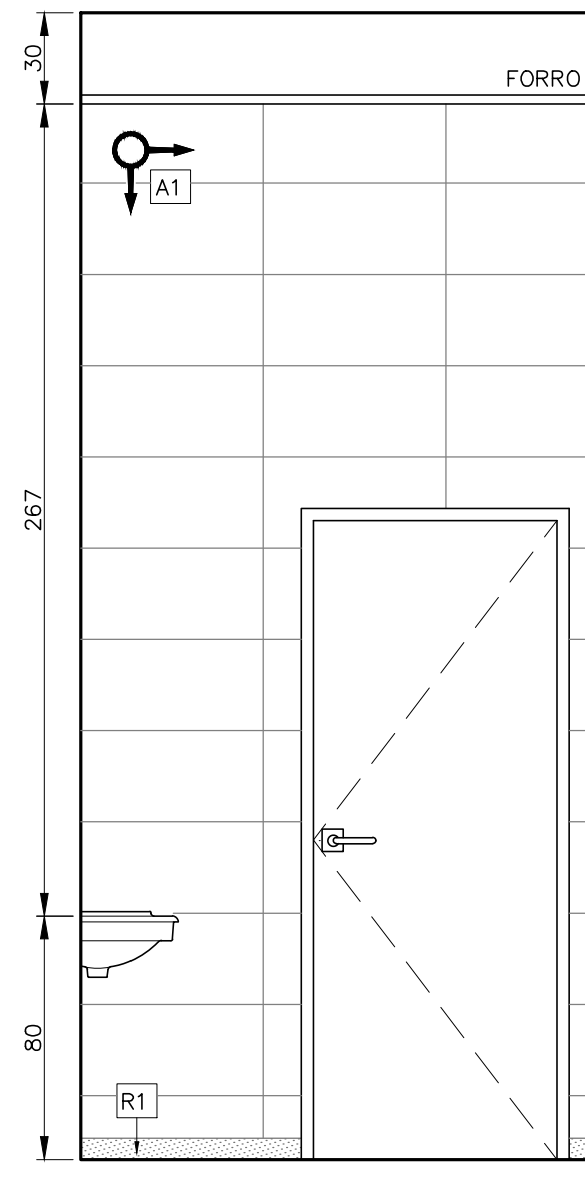

REV.	Nº	FOLHA
0	Z:\SABARA\13 - CENTRO ADMINISTRATIVO\VOLUME II	3.15

ESCALA 1/25



PLANTA REBAIXAMENTO DE TETO
P.N.E.
ESCALA 1:25

PLANTA DE DETALHAMENTO
P.N.E.
ESCALA 1:25



VISTA 1
P.N.E.
ESCALA 1:25

VISTA 2
P.N.E.
ESCALA 1:25

VISTA 3
P.N.E.
ESCALA 1:25

VISTA 4
P.N.E.
ESCALA 1:25

LEGENDAS:

LEGENDA DE ACABAMENTOS

PAREDE — X X — TETO
RODAPÉ — X X — PISO



PAREDES

A1 AZULEJO BRANCO 30x60, JUNTO A PRUMO, ASSENTADO COM ARGAMASSA PRÉ-FABRICADA E REJUNTE DO PISO AO TETO

TETO

TG FORRO MODULADO DE GESSO ACARTONADO ESTRUTURADO EM PLACAS 62X62MM, COM ESPESSURA 1CM TIPO FGE COM ARAME GALVANIZADO, PINTADO COM PVA LATEX NA COR BRANCO NEVE (CORAL, SUVINIL OU EQUIVALENTE)

RODAPÉ

R1 GRANITO PRETO SÃO GABRIEL, H=7cm.

PISOS

GR PISO EM GRANILITE NA COR CINZA NATURAL DE ESPESSURA 10MM COM JUNTA DE DILATAÇÃO A CADA 1,00M (POLIDO E COM APLICAÇÃO DE RESINA)

REV.	T.E.	DESCRIÇÃO	PROJ.	DES.	VER.	APR.	AUT.	DATA

REVISÕES

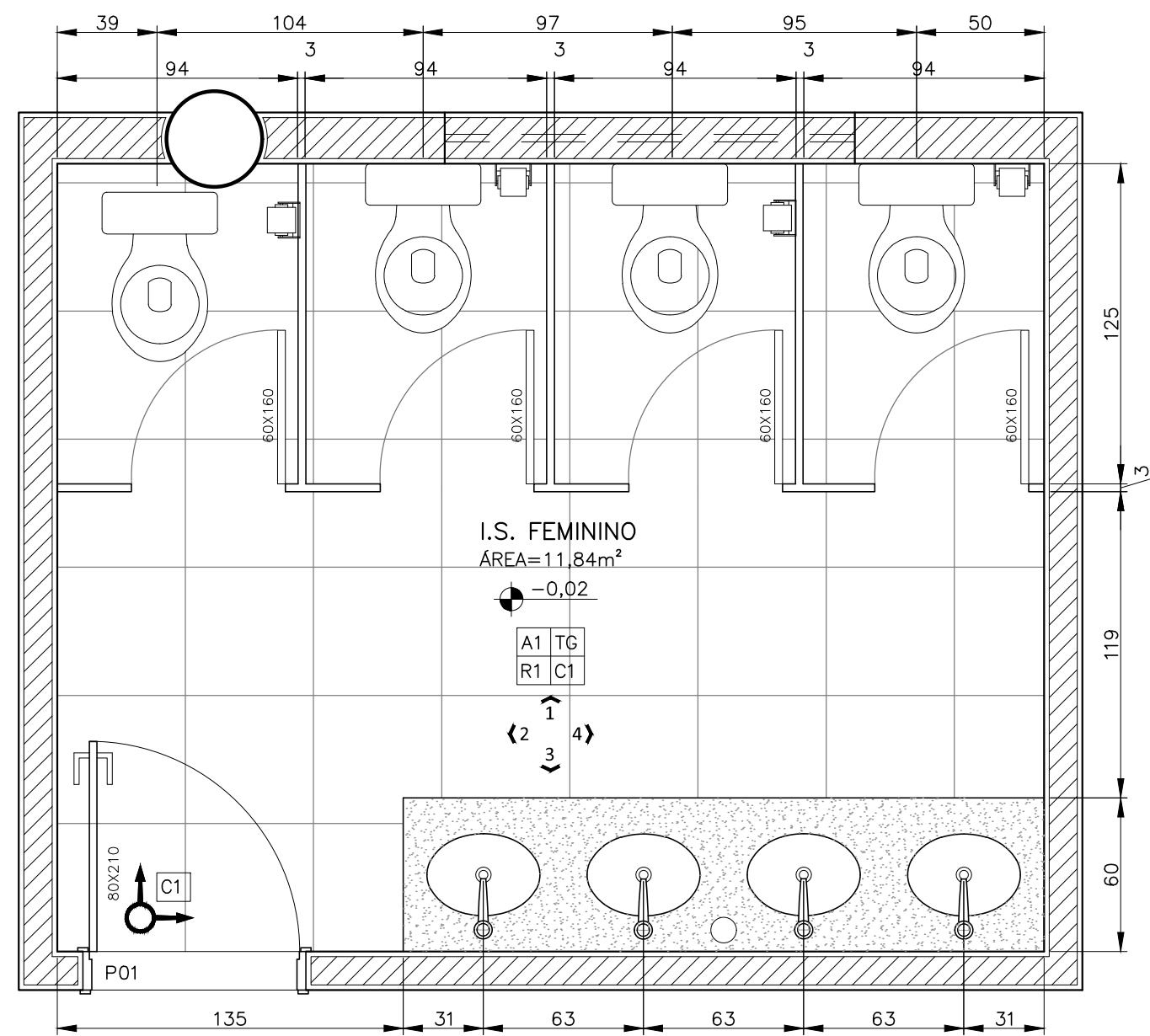
T.E.	TIPO DE EMISSÃO	(A) PRELIMINAR	(D) PARA COTAÇÃO	(G) CONFORME CONSTRUÍDO

APROVAÇÃO		ASSINATURA	DATA
RT	ASSINATURA		
	NOME	FABIOLA BATISTA PIRES	FEVEREIRO/2019
	CREA:	78.851/D	
	PROJETISTA	BRUNA CUNHA GOMES	25/02/2019
	DESENHISTA	-	25/02/2019
	SUPERVISOR	JACKSON TADEU	25/02/2019
	CREA:		

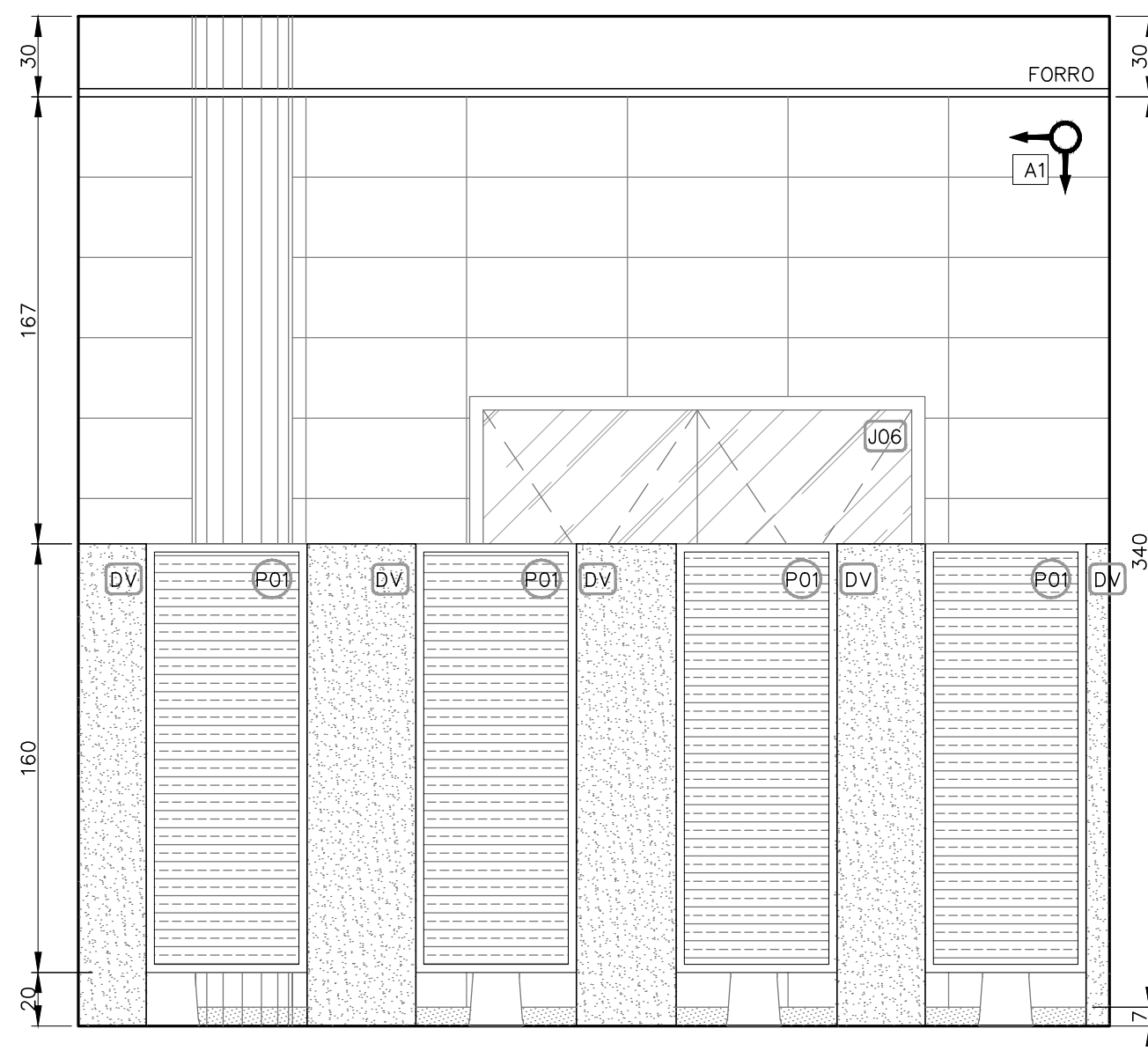
CONOPP CONSULTORIA **PREFEITURA MUNICIPAL SABARÁ - MG**

SABARÁ - MG
PROJETO EXECUTIVO
CENTRO ADMINISTRATIVO
REFORMA DO LARGO DO MARQUÊS

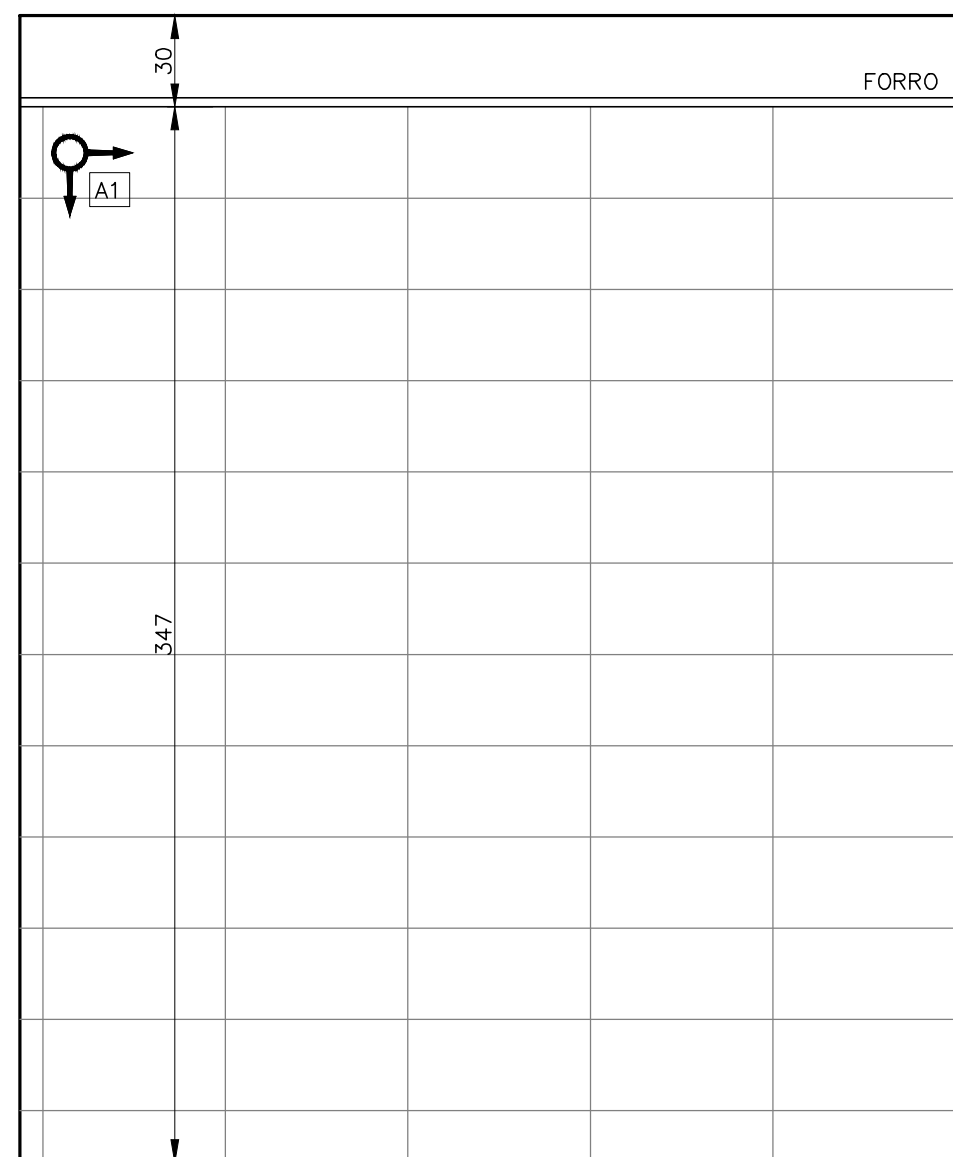
REV.	Nº	ESCALA	FOLHA
0	Z:\SABARA\13 - CENTRO ADMINISTRATIVO\VOLUME II	1/25	3.16



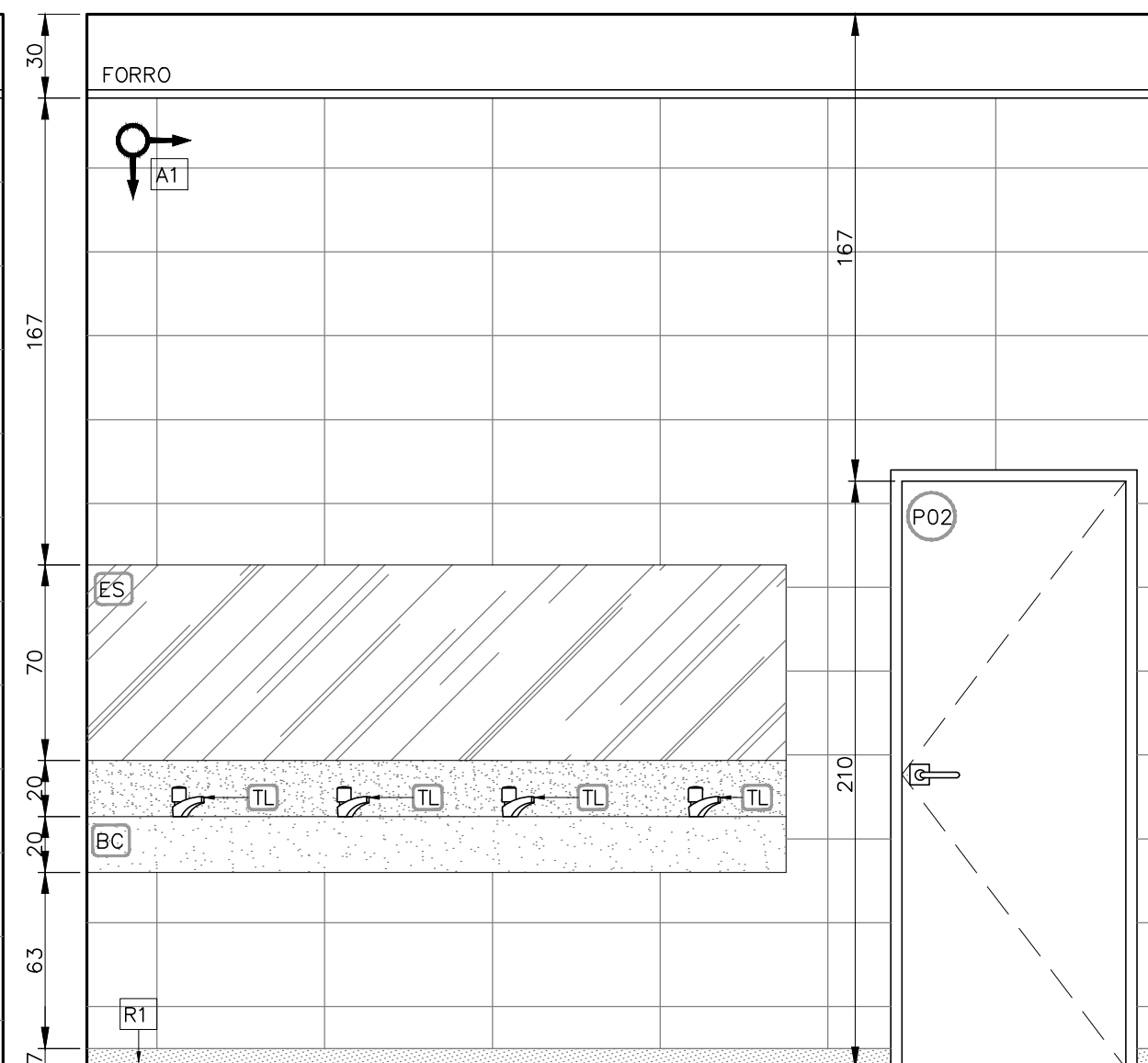
PLANTA DE DETALHAMENTO
I.S. FEMININO
ESCALA 1:25



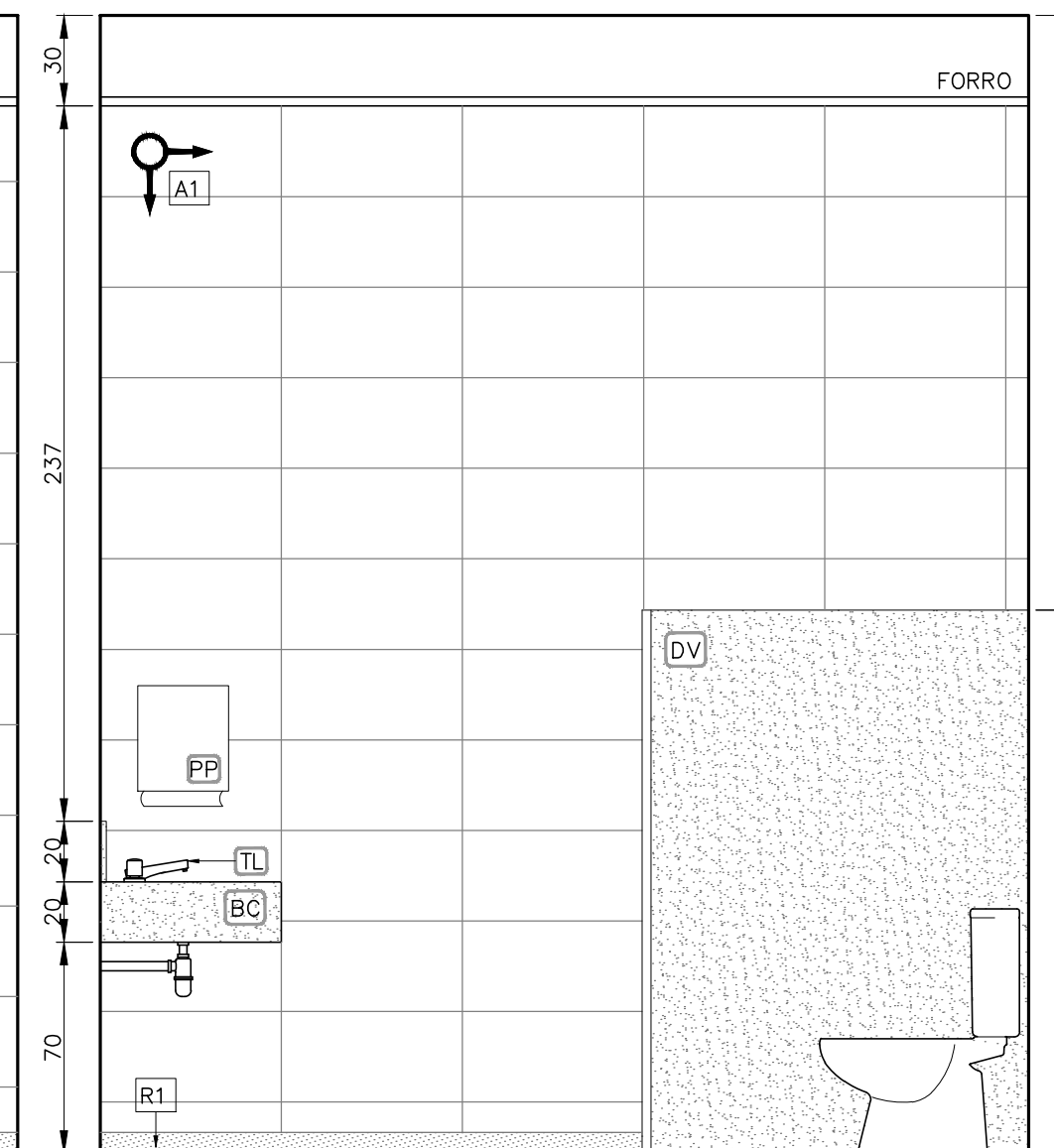
VISTA 1
I.S. FEMININO
ESCALA 1:25



VISTA 2
I.S. FEMININO
ESCALA 1:25



VISTA 3
I.S. FEMININO
ESCALA 1:25



VISTA 4
I.S. FEMININO
ESCALA 1:25

LEGENDAS:

LEGENDA DE ACABAMENTOS

PAREDE — X X — TETO
RODAPÉ — X X — PISO



PAREDES

A1 AZULEJO BRANCO 30x60, JUNTO A PRUMO, ASSENTADO COM ARGAMASSA PRÉ-FABRICADA E REJUNTE DO PISO AO TETO

TETO

TG FORRO MODULADO DE GESSO ACARTONADO ESTRUTURADO EM PLACAS 62x62MM, COM ESPESURA 1CM TIPO FGE COM ARAME GALVANIZADO, PINTADO COM PVA LATEX NA COR BRANCO NEVE (CORAL, SUVINIL OU EQUIVALENTE)

RODAPÉ

R1 GRANITO PRETO SÃO GABRIEL, H=7cm.

PISOS

C1 PISO CERÂMICO PEI-5 LISO 50x50, ASSENTADO COM ARGAMASSA PRÉ-FABRICADA E REJUNTE

LEGENDA

P01 PORTA 01 FOLHA DE ABRIR (60x160cm) EM ALUMÍNIO ANODIZADO NATURAL, A 20CM DO PISO COM CHAPA E BARRA METÁLICA.
01 FOLHA DE ABRIR EM MADEIRA COMPENSADA 36MM, TIPO PARANÁ, ESMALTE NAS DUAS FACES NA COR BRANCO NEVE, BARRADO COM REVESTIMENTO DE CHAPA AÇO ESCOVADO N°20 H=40cm

J06 ESQUADRIA DE ABRIR MAXIM-AR EM ALUMÍNIO

DV DIVISÓRIAS EM GRANITO PRETO SÃO GABRIEL, ENGASTADO NO PISO E NA ALVENARIA, COM POLIMENTO EM TODAS AS FACES EXPOSTAS E=3cm

BC BANCADA EM GRANITO PRETO SÃO GABRIEL

CB CUBA OVAL DE EMBUTIR LOUÇA BRANCA CELITE OU EQUIVALENTE

VS BACIA SANITÁRIA LOUÇA BRANCA CELITE OU EQUIVALENTE COM CAIXA ACOPLADA

PP SUPORTE PARA PAPEL TOALHA DUAS OU TRÊS DOBRAS BRANCO

ES ESPELHO CRISTAL 4mm, FIXADO COM PARAFUSO FINESSON 200x70cm

TL TORNEIRA DE MESA PARA LAVATÓRIO BICA BAIXA CROMADO

REV.	T.E.	DESCRIÇÃO	PROJ.	DES.	VER.	APR.	AUT.	DATA

REVISÕES

T.E.	TIPO DE EMISSÃO	(A) PRELIMINAR	(D) PARA COTAÇÃO	(G) CONFORME CONSTRUÍDO
		(B) PARA APROVAÇÃO	(E) PARA CONSTRUÇÃO	(H) CANCELADO
		(C) PARA CONHECIMENTO	(F) CONFORME COMPRADO	

APROVAÇÃO		ASSINATURA	DATA
RT	ASSINATURA		
	NOME	FABIOLA BATISTA PIRES	FEVEREIRO/2019
	PROJETISTA	BRUNA CUNHA GOMES	25/02/2019
	DESENHISTA	-	25/02/2019
	SUPERVISOR	JACKSON TADEU	25/02/2019

CONOPP CONSULTORIA PREFEITURA MUNICIPAL SABARÁ - MG

SABARÁ - MG
PROJETO EXECUTIVO
CENTRO ADMINISTRATIVO
REFORMA DO LARGO DO MARQUÊS

DETALHAMENTO I.S. FEMININO - PLANTA E VISTAS

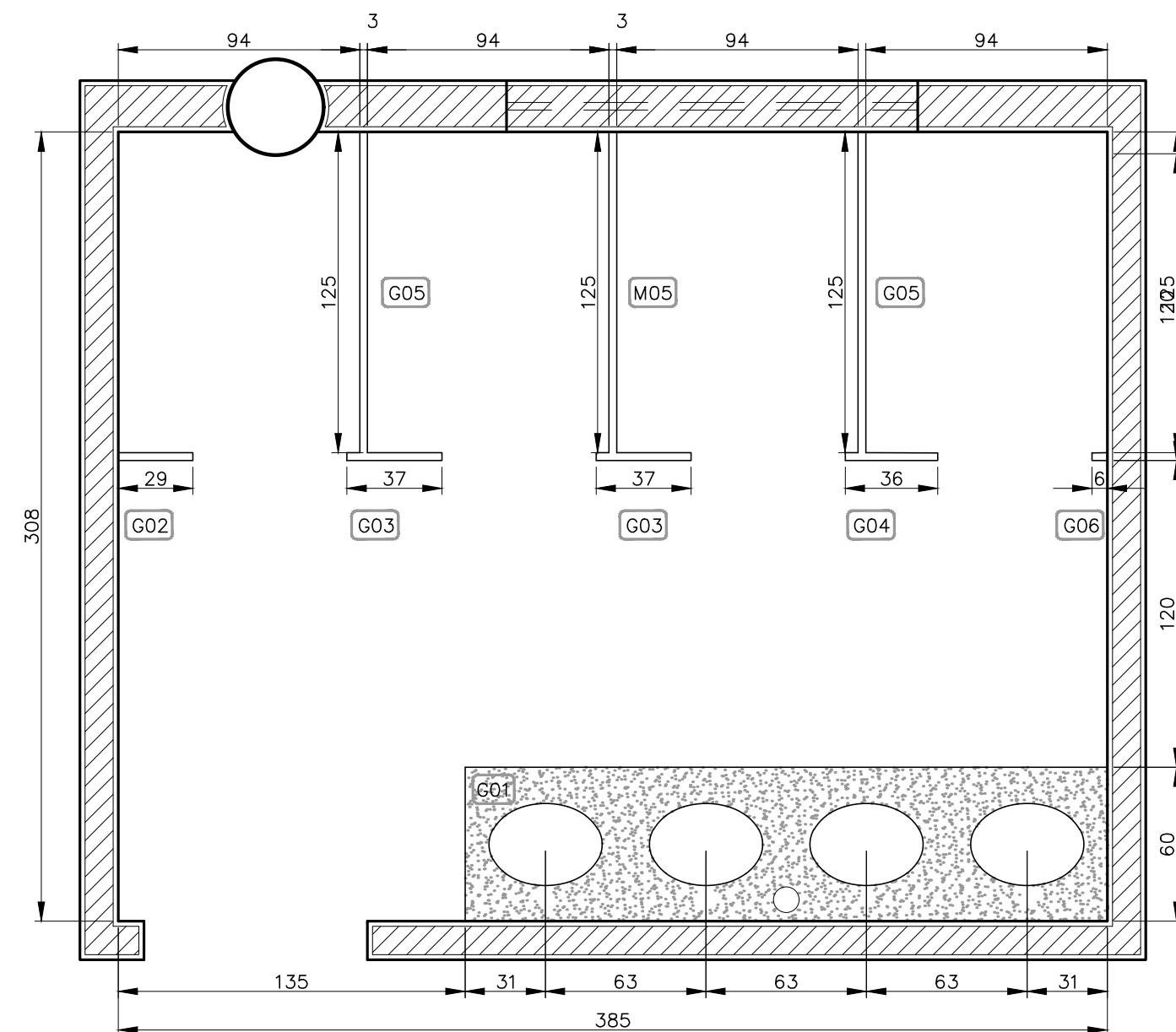
ESCALA 1/25

REV: 0 N: Z:\SABARA\13 - CENTRO ADMINISTRATIVO\VOLUME II

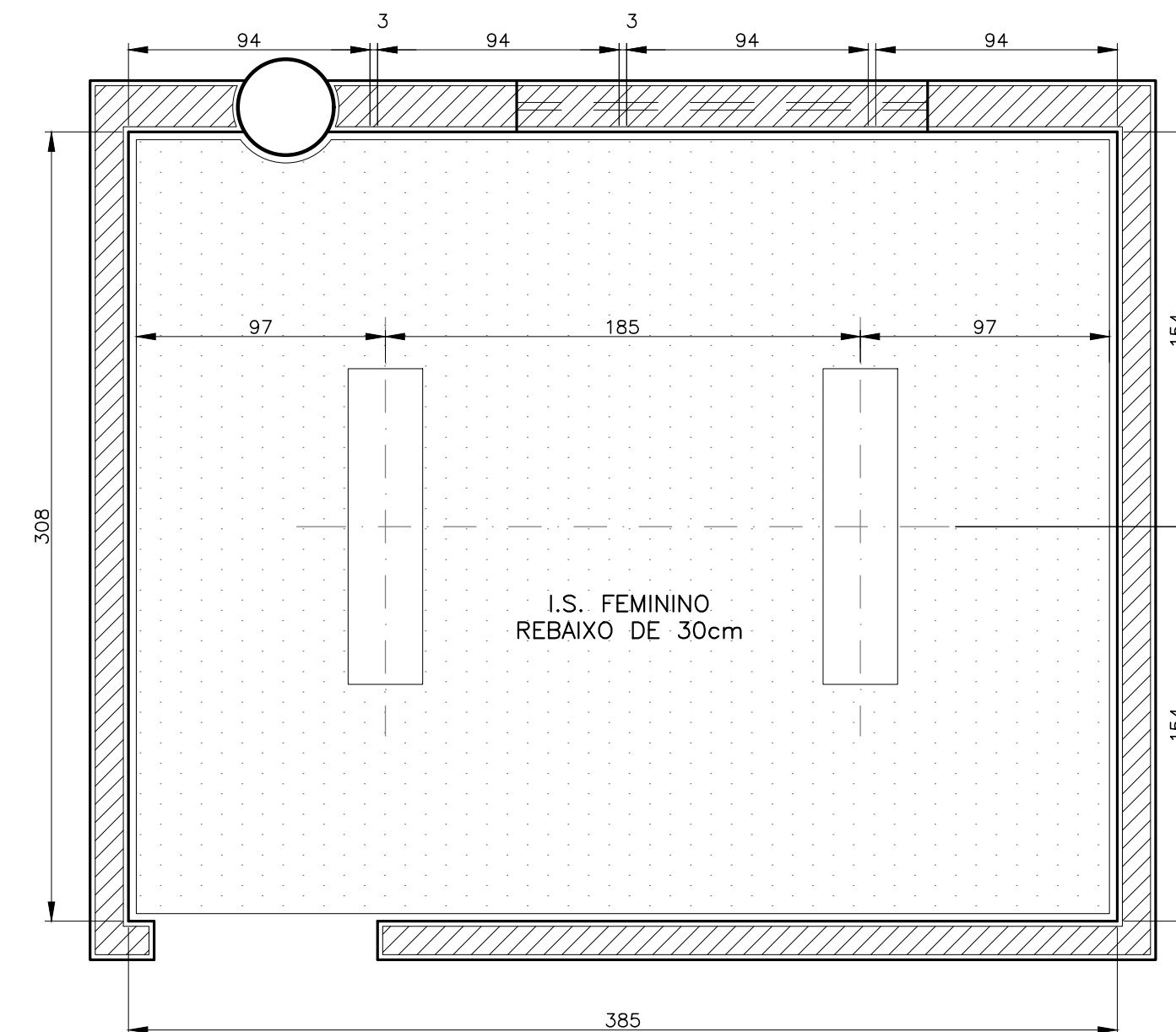
FOLHA 3.17

LEGENDAS:

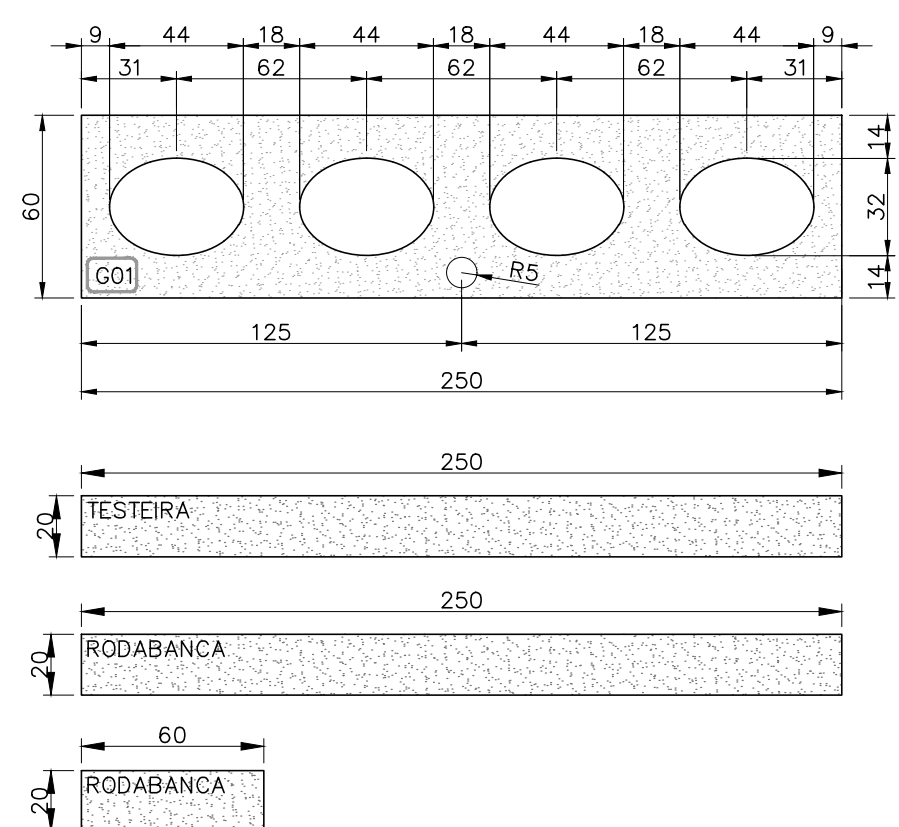
- G01 GRANITO PRETO SÃO GABRIEL, E=3cm
- G02 GRANITO PRETO SÃO GABRIEL, 29x180cm E=3cm
- G03 GRANITO PRETO SÃO GABRIEL, 37x180cm E=3cm
- G04 GRANITO PRETO SÃO GABRIEL, 36x180cm E=3cm
- G05 GRANITO PRETO SÃO GABRIEL, 125x180cm E=3cm
- G06 GRANITO PRETO SÃO GABRIEL, 6x180cm E=3cm



PLANTA DE DETALHAMENTO
I.S. FEMININO
ESCALA 1:25

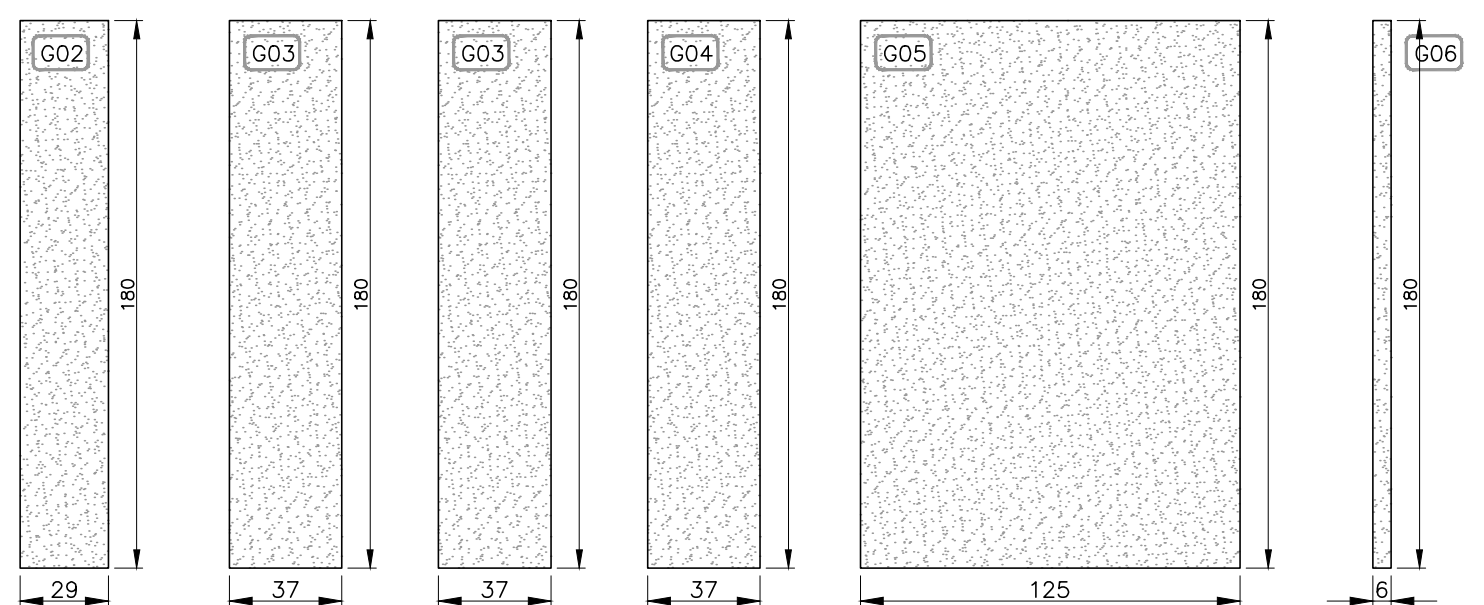


PLANTA REBAIXAMENTO DE TETO
I.S. FEMININO
ESCALA 1:25



DETALHE DE MARMORARIA
VISTA DE MAPEAMENTO
I.S. MASCULINO
ESCALA 1:25


*GRANITO PRETO SÃO GABRIEL,
COM POLIMENTO EM TODAS AS
FACES EXPOSTAS



REV.	T.E.	DESCRIÇÃO	PROJ.	DES.	VER.	APR.	AUT.	DATA

REVISÕES			
T.E.	TIPO DE EMISSÃO	DESCRIÇÃO	DATA
(A)	PRELIMINAR	(D) PARA COTAÇÃO	(G) CONFORME CONSTRUÍDO
(B)	PARA APROVAÇÃO	(E) PARA CONSTRUÇÃO	(H) CANCELADO
(C)	PARA CONHECIMENTO	(F) CONFORME COMPRADO	

APROVAÇÃO		ASSINATURA	DATA
RT	ASSINATURA		FEVEREIRO/2019
	NOME	FABIOLA BATISTA PIRES	CREA: 78.851/D
	PROJETISTA	BRUNA CUNHA GOMES	25/02/2019
	DESENHISTA	-	25/02/2019
	SUPERVISOR	JACKSON TADEU	CREA: 25/02/2019



PREFEITURA MUNICIPAL
SABARÁ – MG

SABARÁ – MG


PROJETO EXECUTIVO

CENTRO ADMINISTRATIVO

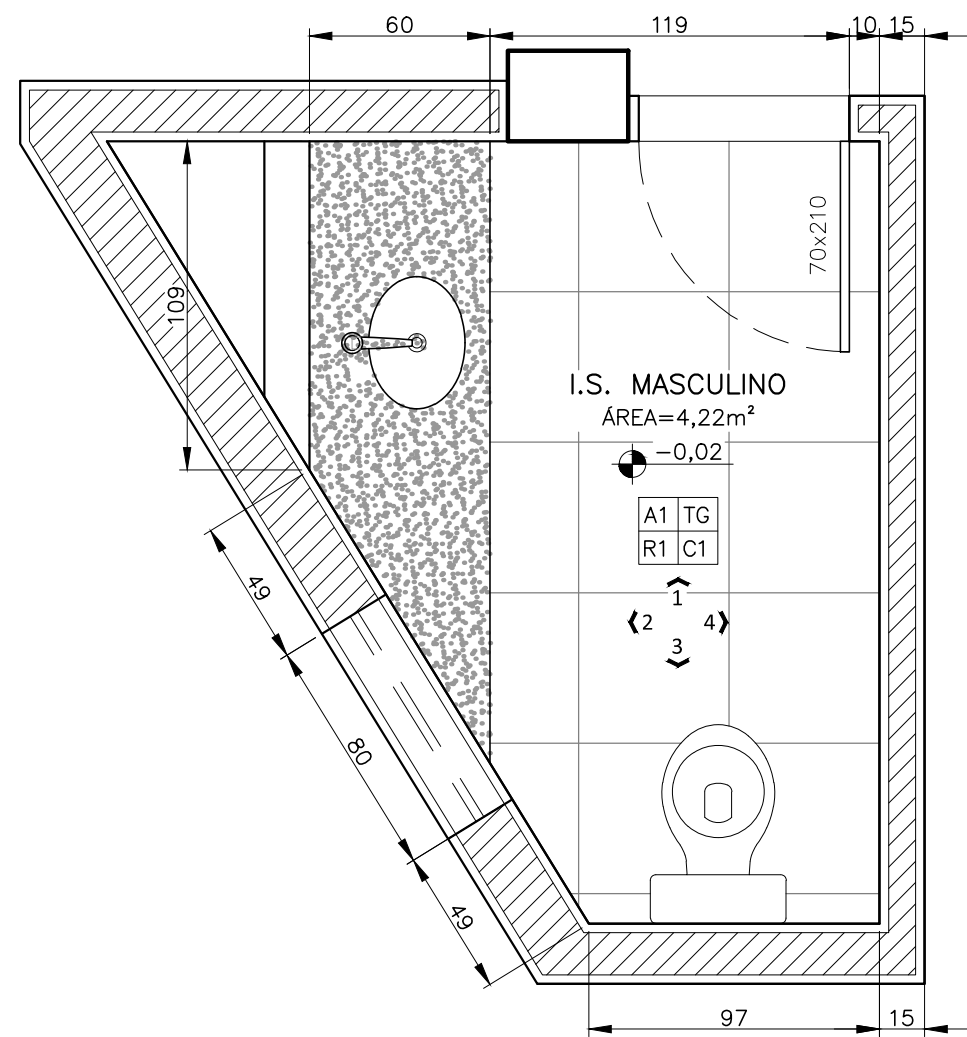
REFORMA DO LARGO DO MARQUÊS

DETALHAMENTO I.S. FEMININO – REBAIXAMENTO DE TETO
PLANTA DE MAPEAMENTO E MARMORARIA

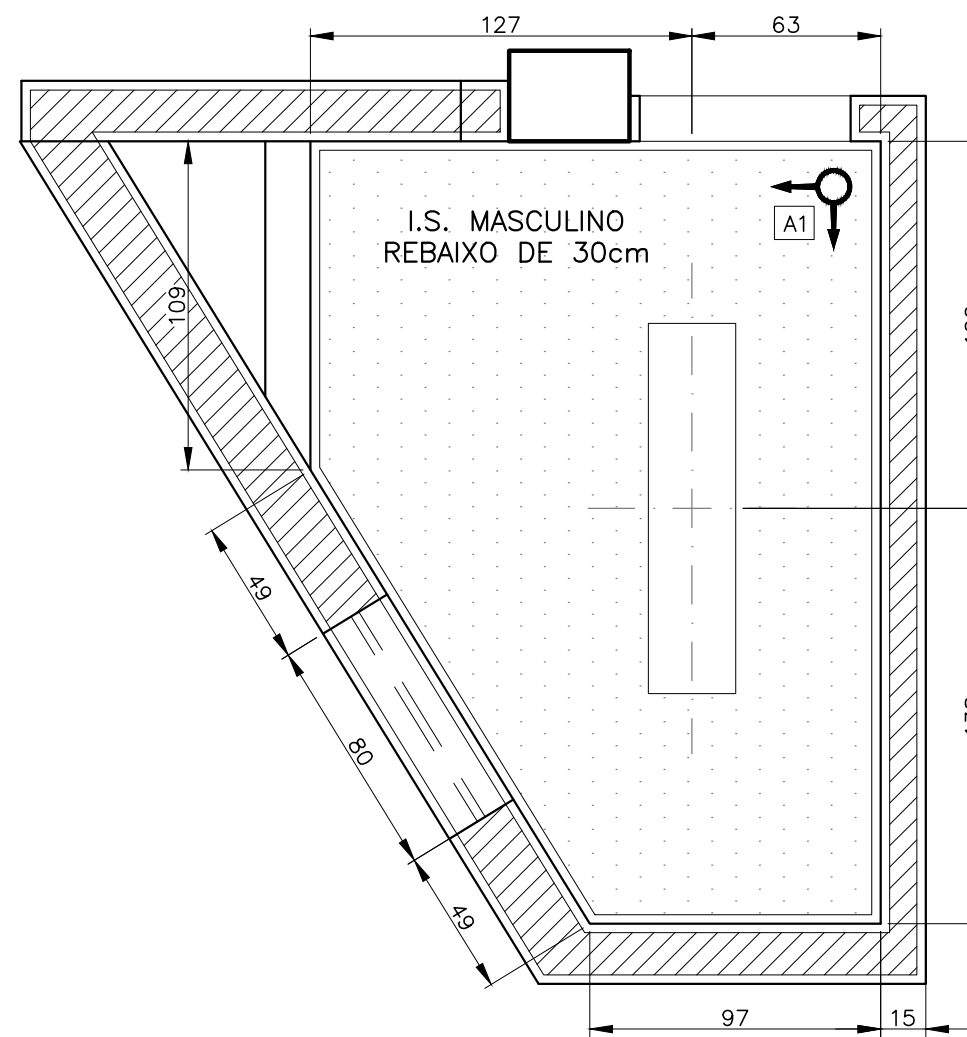
ESCALA
1/25



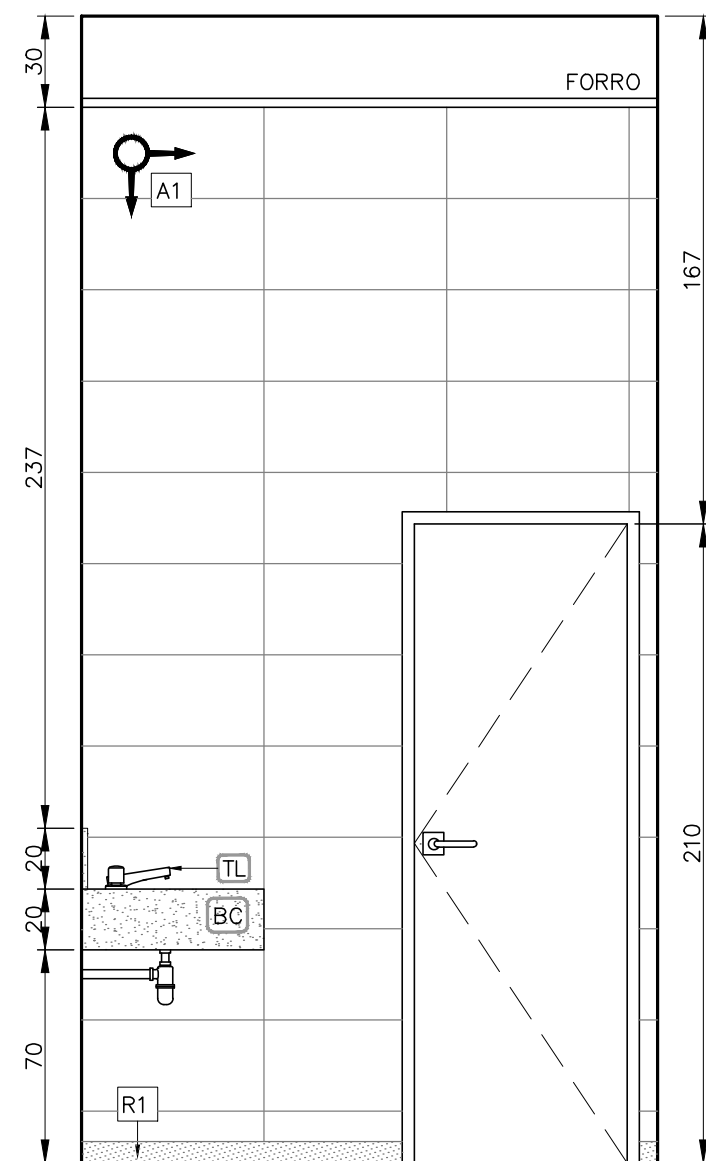
REV.	Nº	FOLHA
0	Z:\SABARA\13 – CENTRO ADMINISTRATIVO\VOLUME II	3.18



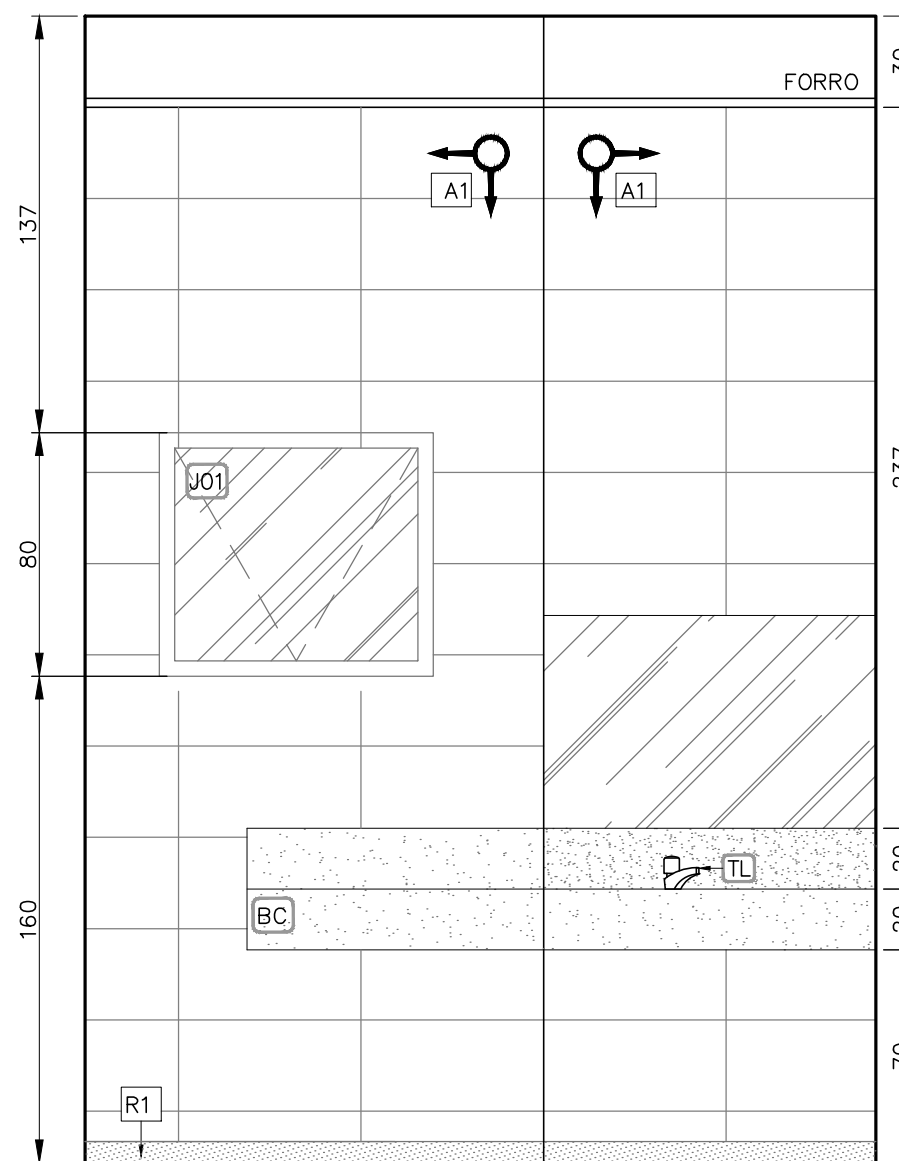
PLANTA DE DETALHAMENTO
I.S.
ESCALA 1:25



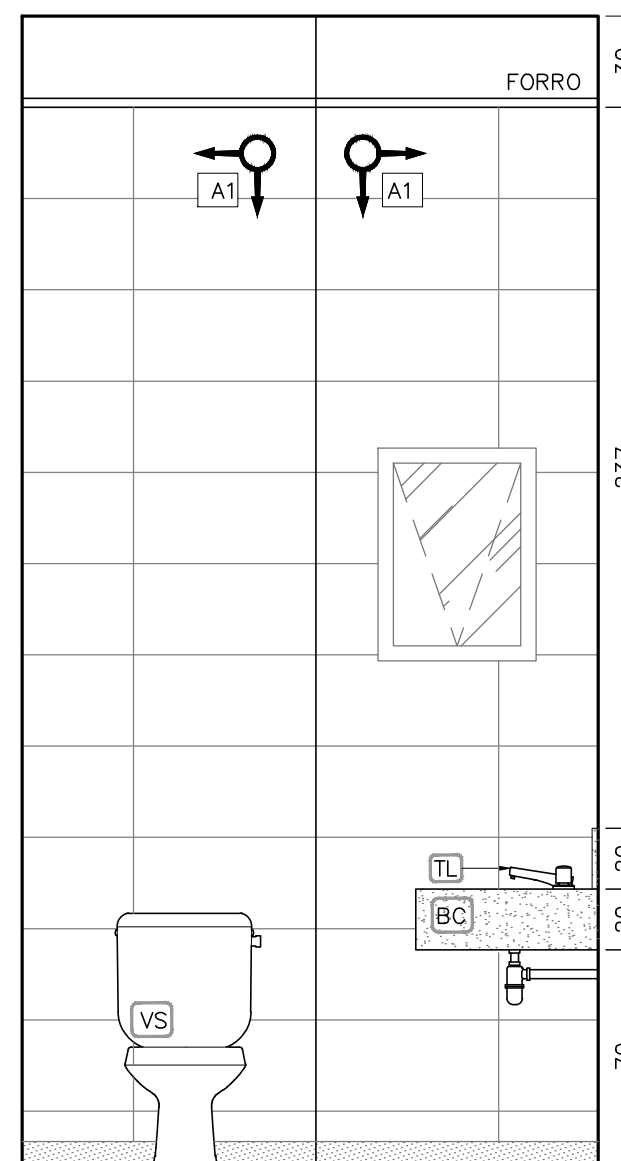
PLANTA REBAIXAMENTO DE TETO
I.S. MASCULINO
ESCALA 1:25




VISTA 1
I.S. MASCULINO
ESCALA 1:25



VISTA 2
I.S. MASCULINO
ESCALA 1:25



VISTA 3
I.S. MASCULINO
ESCALA 1:25



VISTA 4
I.S. MASCULINO
ESCALA 1:25

LEGENDAS:

LEGENDA DE ACABAMENTOS

PAREDE — X X — TETO
RODAPÉ — X X — PISO



PAREDES

A1 AZULEJO BRANCO 30x60, JUNTO A PRUMO, ASSENTADO COM ARGAMASSA PRÉ-FABRICADA E REJUNTE DO PISO AO TETO

TETO

TG FORRO MODULADO DE GESSO ACARTONADO ESTRUTURADO EM PLACAS 62X62MM, COM ESPESURA 1CM TIPO FGE COM ARAME GALVANIZADO, PINTADO COM PVA LATEX NA COR BRANCO NEVE (CORAL, SUVINIL OU EQUIVALENTE)

RODAPÉ

R1 GRANITO PRETO SÃO GABRIEL, H=7cm.

PISOS

C1 PISO CERÂMICO PEI-5 LISO 50X50, ASSENTADO COM ARGAMASSA PRÉ-FABRICADA E REJUNTE

LEGENDA

PO1 PORTA 01 FOLHA DE ABRIR (60x160cm) EM ALUMÍNIO ANODIZADO NATURAL, A 20CM DO PISO COM CHAPA E BARRA METÁLICA.
PO2 01 FOLHA DE ABRIR EM MADEIRA COMPENSADA 36MM, TIPO PARANÁ, ESMALTE NAS DUAS FACES NA COR BRANCO NEVE, BARRADO COM REVESTIMENTO DE CHAPA AÇO ESCOVADO N°20 H=40cm

JO6 ESQUADRIA DE ABRIR MAXIM-AR EM ALUMÍNIO

DV DIVISÓRIAS EM GRANITO PRETO SÃO GABRIEL, ENGASTADO NO PISO E NA ALVENARIA, COM POLIMENTO EM TODAS AS FACES EXPOSTAS E=3cm

BC BANCADA EM GRANITO PRETO SÃO GABRIEL

CB CUBA OVAL DE EMBUTIR LOUÇA BRANCA CELITE OU EQUIVALENTE

VS BACIA SANITÁRIA LOUÇA BRANCA CELITE OU EQUIVALENTE COM CAIXA ACOPLADA

PP SUPORTE PARA PAPEL TOALHA DUAS OU TRÊS DOBRAS BRANCO

ES ESPELHO CRISTAL 4mm, FIXADO COM PARAFUSO FINESSON 200x70cm

TL TORNEIRA DE MESA PARA LAVATÓRIO BICA BAIXA CROMADO

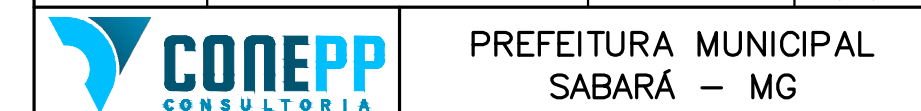
REV.	T.E.	DESCRIÇÃO	PROJ.	DES.	VER.	APR.	AUT.	DATA
------	------	-----------	-------	------	------	------	------	------

REVISÕES


T.E.	TIPO DE EMISSÃO	(A) PRELIMINAR	(D) PARA COTAÇÃO	(G) CONFORME CONSTRUÍDO
		(B) PARA APROVAÇÃO	(E) PARA CONSTRUÇÃO	(H) CANCELADO
		(C) PARA CONHECIMENTO	(F) CONFORME COMPRADO	

APROVAÇÃO		ASSINATURA	DATA
-----------	--	------------	------

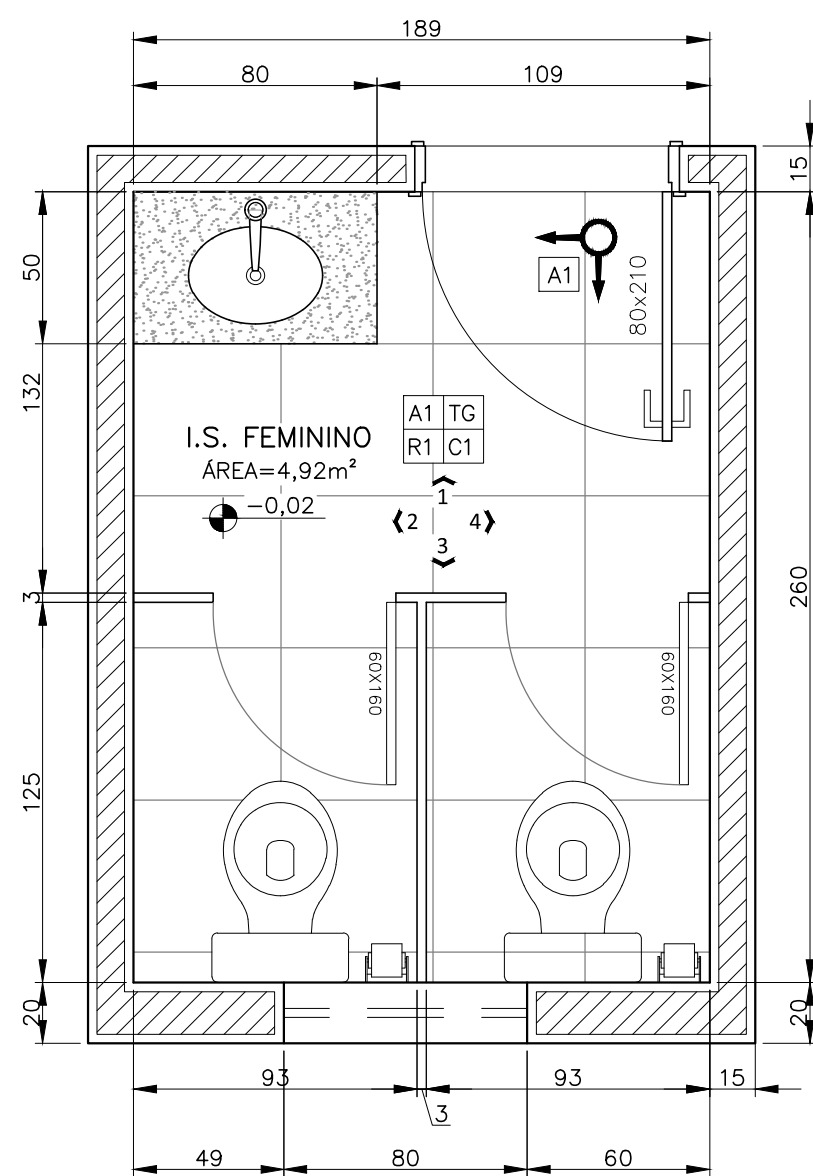
RT	ASSINATURA		FEVEREIRO/2019
	NOME	FABIOLA BATISTA PIRES	CREA: 78.851/D
	PROJETISTA	BRUNA CUNHA GOMES	25/02/2019
	DESENHISTA	-	25/02/2019
	SUPERVISOR	JACKSON TADEU	CREA: 25/02/2019



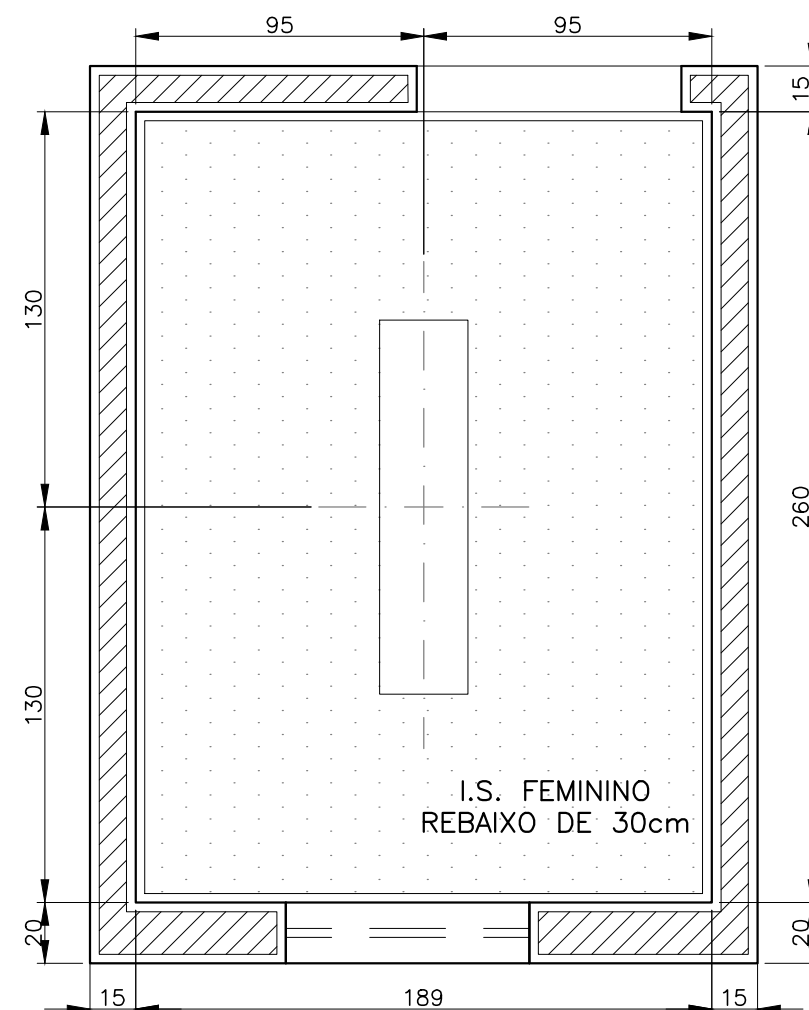
SABARÁ - MG
PROJETO EXECUTIVO
CENTRO ADMINISTRATIVO
REFORMA DO LARGO DO MARQUÊS
DETALHAMENTO I.S. MASCULINO -
PLANTA E VISTAS



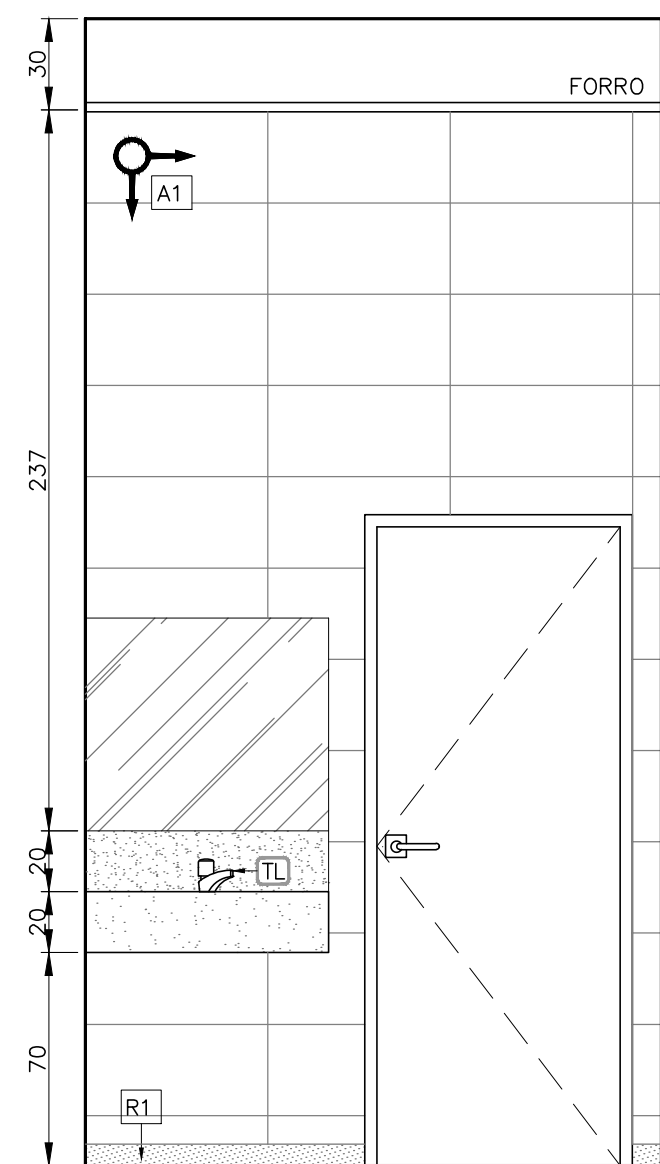
REV.	Nº	ESCALA	FOLHA
0	Z:\SABARA\13 - CENTRO ADMINISTRATIVO\VOLUME II	1/25	3.19



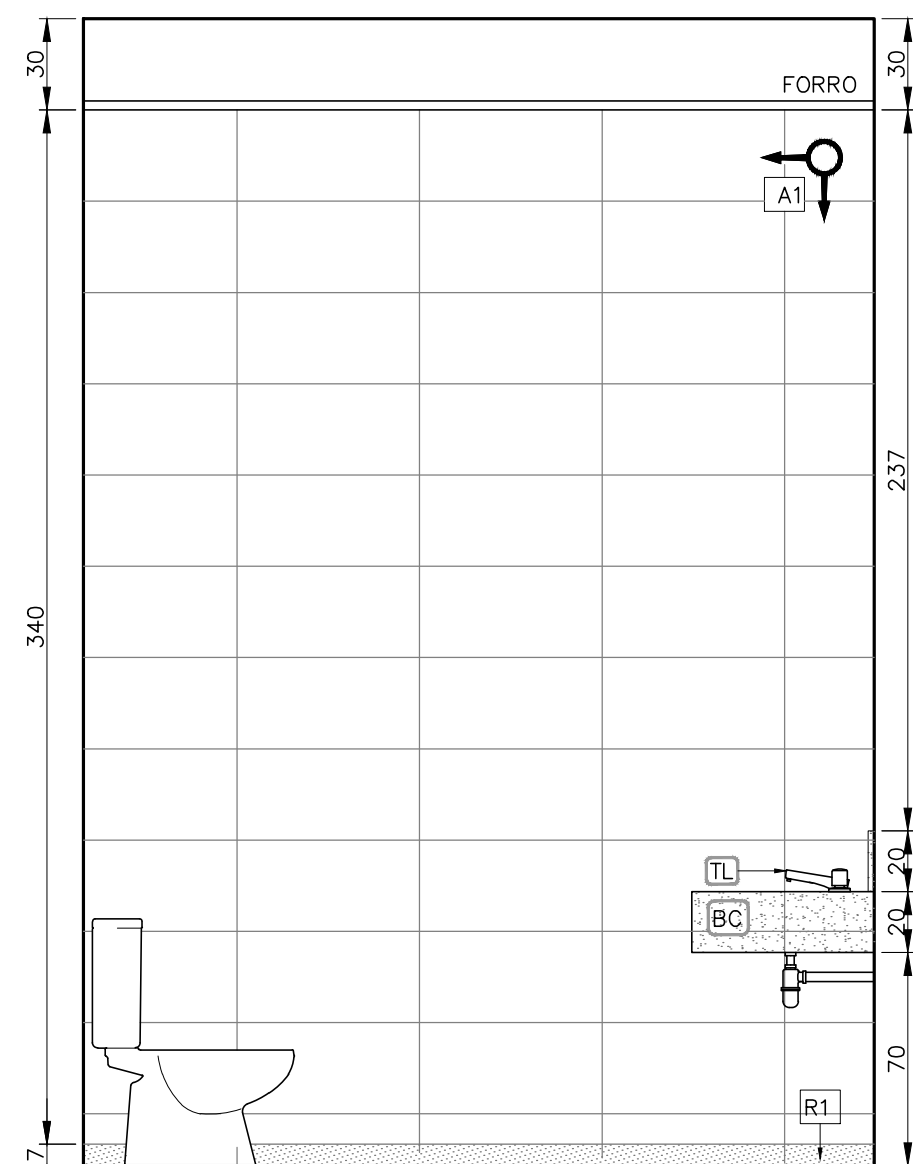
PLANTA DE DETALHAMENTO
I.S. FEMININO
ESCALA 1:25



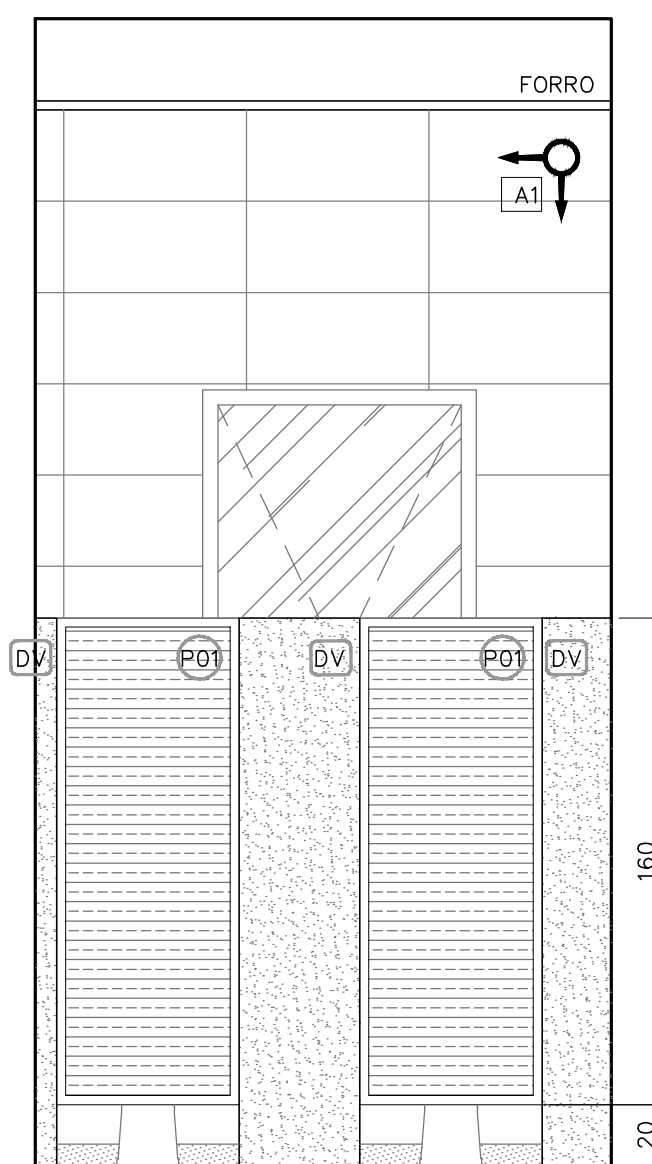
PLANTA REBAIXAMENTO DE TETO
I.S. FEMININO
ESCALA 1:25




VISTA 1
I.S. FEMININO
ESCALA 1:25



VISTA 1
I.S. FEMININO
ESCALA 1:25



VISTA 3
I.S. FEMININO
ESCALA 1:25



VISTA 4
I.S. FEMININO
ESCALA 1:25

LEGENDAS:

LEGENDA DE ACABAMENTOS

PAREDE — X X — TETO
RODAPÉ — X X — PISO



PAREDES

A1 AZULEJO BRANCO 30x60, JUNTO A PRUMO, ASSENTADO COM ARGAMASSA PRÉ-FABRICADA E REJUNTE DO PISO AO TETO

TETO

TG FORRO MODULADO DE GESSO ACARTONADO ESTRUTURADO EM PLACAS 62X62MM, COM ESPESURA 1CM TIPO FGE COM ARAME GALVANIZADO, PINTADO COM PVA LATEX NA COR BRANCO NEVE (CORAL, SUVINIL OU EQUIVALENTE)

RODAPÉ

R1 GRANITO PRETO SÃO GABRIEL, H=7cm.

PISOS

C1 PISO CERÂMICO PEI-5 LISO 50X50, ASSENTADO COM ARGAMASSA PRÉ-FABRICADA E REJUNTE

LEGENDA

PO1 PORTA 01 FOLHA DE ABRIR (60x160cm) EM ALUMÍNIO ANODIZADO NATURAL, A 20CM DO PISO COM CHAPA E BARRA METÁLICA.
01 FOLHA DE ABRIR EM MADEIRA COMPENSADA 36MM, TIPO PARANÁ, ESMALTE NAS DUAS FACES NA COR BRANCO NEVE, BARRADO COM REVESTIMENTO DE CHAPA AÇO ESCOVADO N°20 H=40cm

U06 ESQUADRIA DE ABRIR MAXIM-AR EM ALUMÍNIO

DV DIVISÓRIAS EM GRANITO PRETO SÃO GABRIEL, ENGASTADO NO PISO E NA ALVENARIA, COM POLIMENTO EM TODAS AS FACES EXPOSTAS E=3cm

BC BANCADA EM GRANITO PRETO SÃO GABRIEL

CB CUBA OVAL DE EMBUTIR LOUÇA BRANCA CELITE OU EQUIVALENTE

VS BACIA SANITÁRIA LOUÇA BRANCA CELITE OU EQUIVALENTE COM CAIXA ACOPLADA

PP SUPORTE PARA PAPEL TOALHA DUAS OU TRÊS DOBRAS BRANCO

ES ESPELHO CRISTAL 4mm, FIXADO COM PARAFUSO FINESSON 200x70cm

TL TORNEIRA DE MESA PARA LAVATÓRIO BICA BAIXA CROMADO

DESENHOS DE REFERÊNCIA:

—PARA LOCALIZAÇÃO DAS ESQUADRIAS VER LAYOUT FOLHA 3.5

REV.	T.E.	DESCRIÇÃO	PROJ.	DES.	VER.	APR.	AUT.	DATA

REVISÕES

T.E.	TIPO DE EMISSÃO	(A) PRELIMINAR	(D) PARA COTAÇÃO	(G) CONFORME CONSTRUÍDO

APROVAÇÃO		ASSINATURA	DATA
RT	ASSINATURA		
	NOME	FABIOLA BATISTA PIRES	FEVEREIRO/2019
	PROJETISTA	BRUNA CUNHA GOMES	25/02/2019
	DESENHISTA		25/02/2019
	SUPERVISOR	JACKSON TADEU	25/02/2019

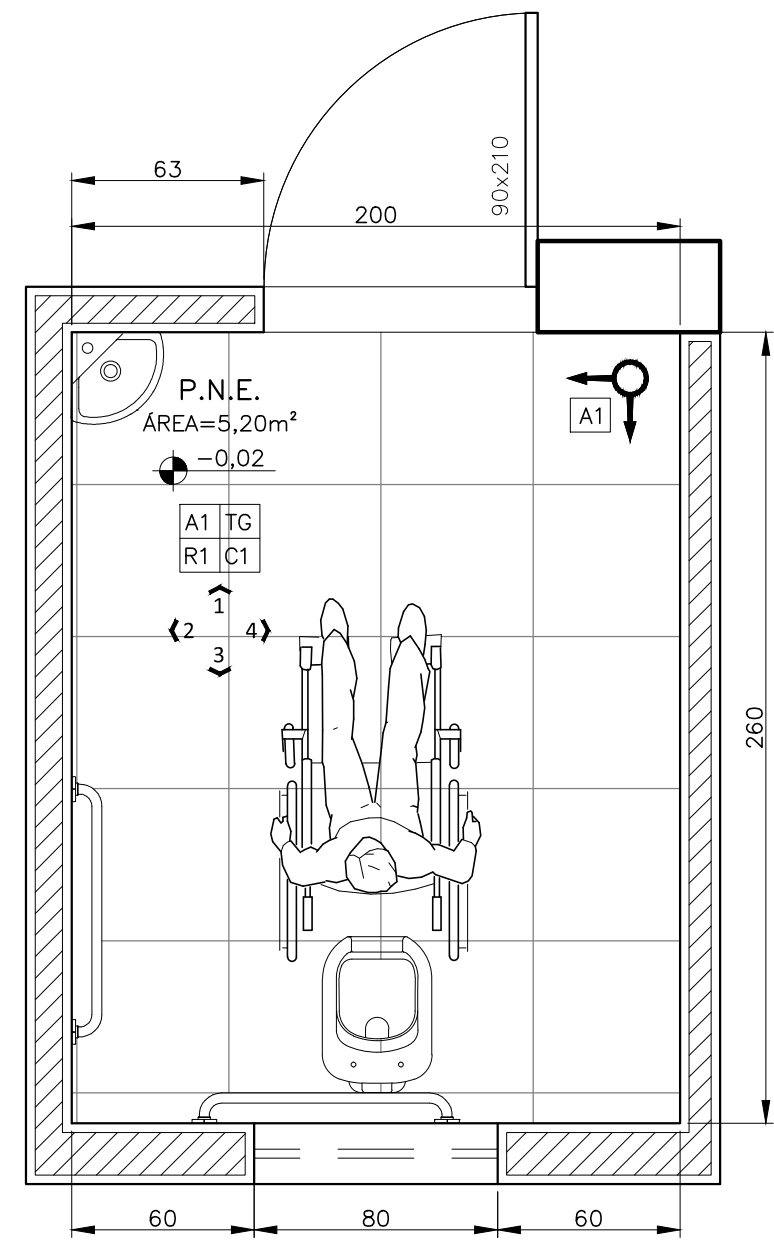
CONEP CONSULTORIA
PREFEITURA MUNICIPAL
SABARÁ – MG

SABARÁ – MG
PROJETO EXECUTIVO
CENTRO ADMINISTRATIVO
REFORMA DO LARGO DO MARQUÊS

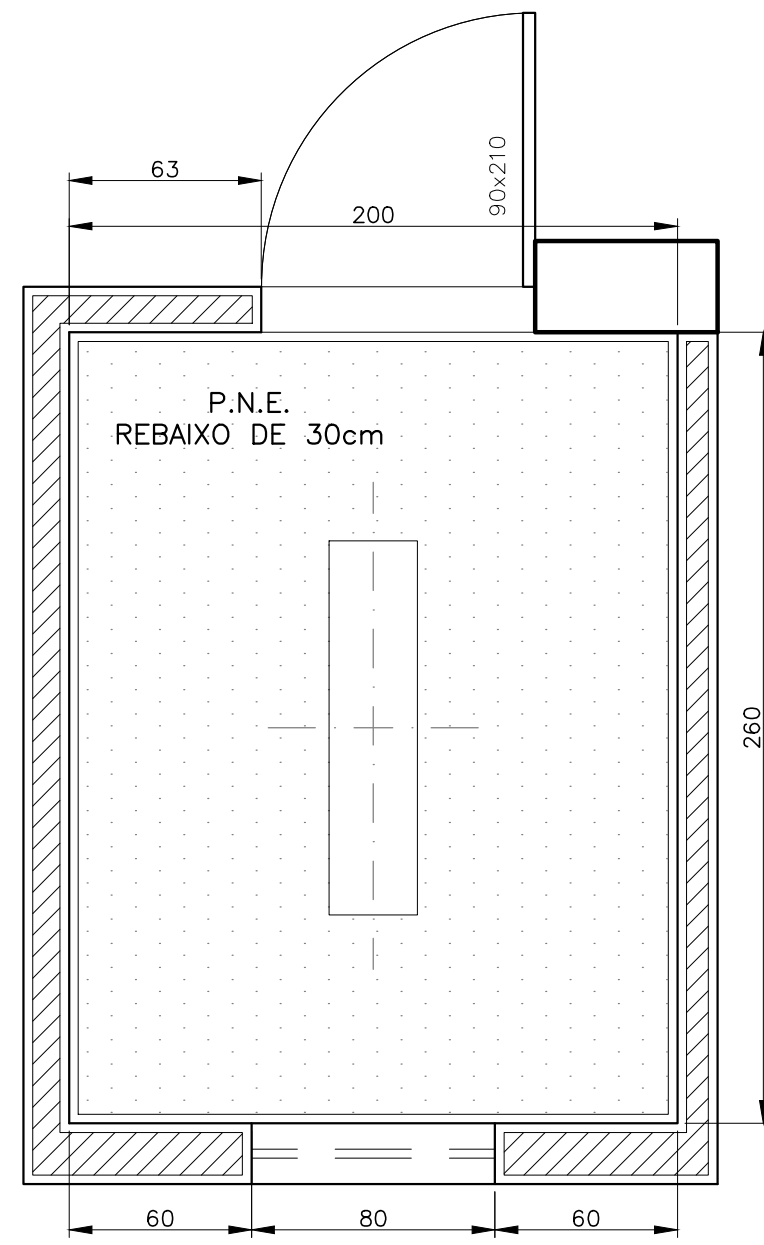
DETALHAMENTO I.S. FEMININO – PLANTA E VISTAS

ESCALA 1/25

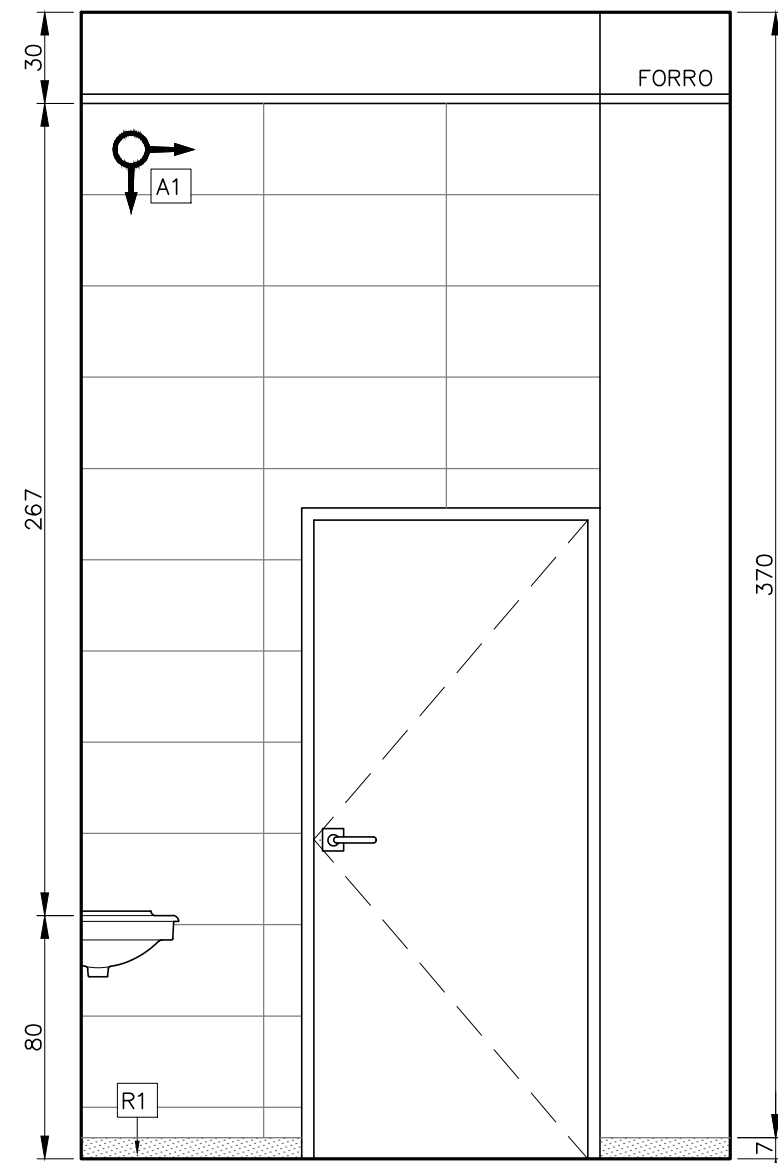
FOLHA 3.20



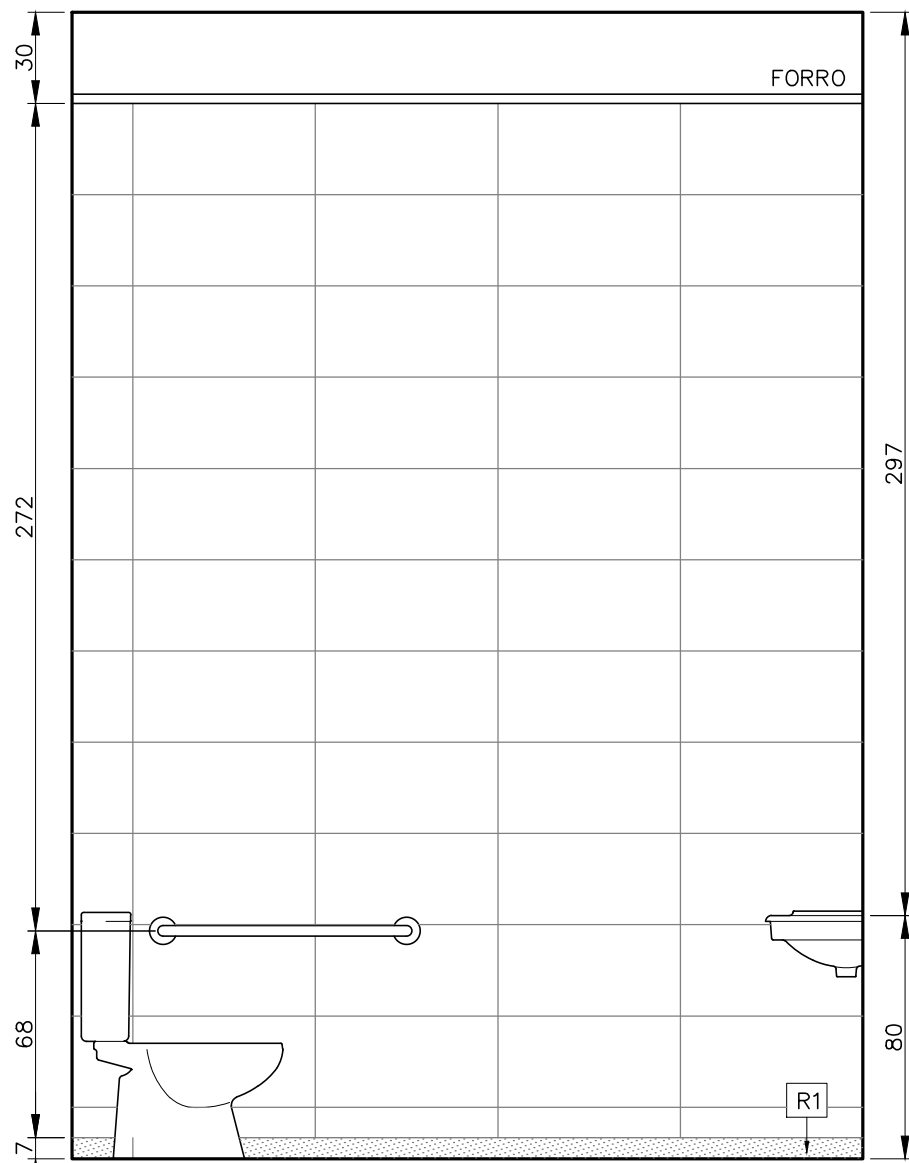
PLANTA DE DETALHAMENTO
P.N.E.
ESCALA 1:25



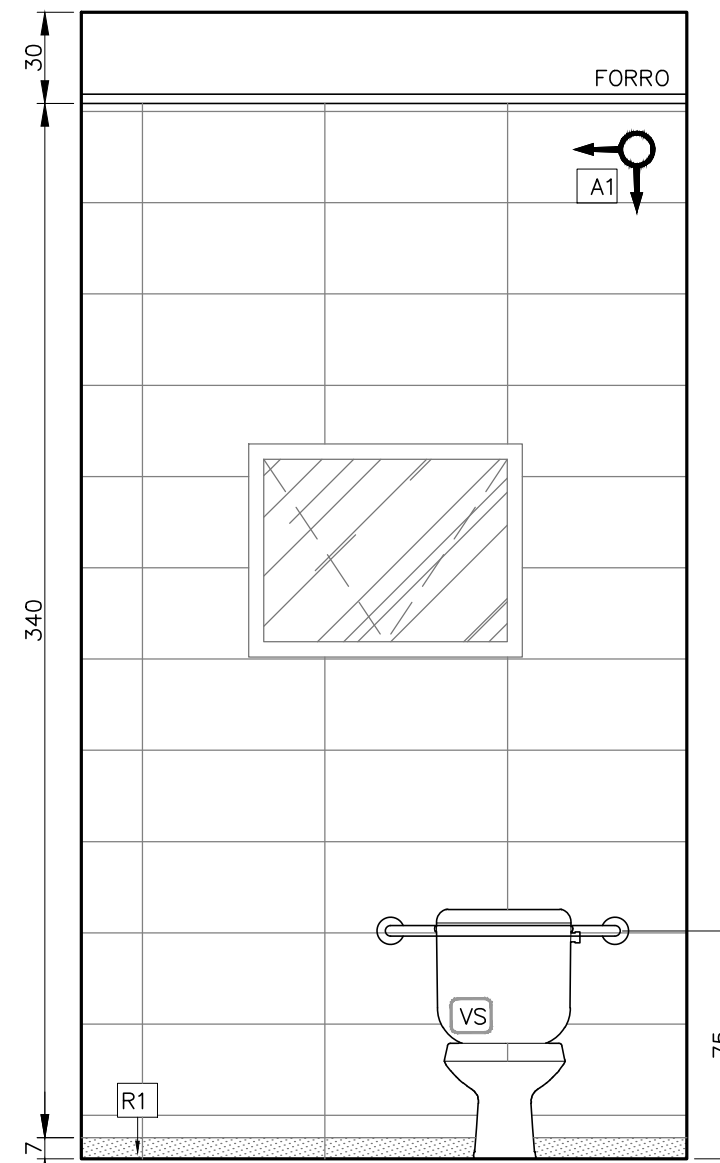
PLANTA REBAIXAMENTO DE TETO
P.N.E.
ESCALA 1:25




VISTA 2
P.N.E.
ESCALA 1:25



VISTA 2
P.N.E.
ESCALA 1:25



VISTA 3
P.N.E.
ESCALA 1:25



VISTA 4
P.N.E.
ESCALA 1:25

LEGENDAS:

LEGENDA DE ACABAMENTOS

PAREDE — X X — TETO
RODAPÉ — X X — PISO



PAREDES

A1 AZULEJO BRANCO 30x60, JUNTO A PRUMO, ASSENTADO COM ARGAMASSA PRÉ-FABRICADA E REJUNTE DO PISO AO TETO

TETO

TG FORRO MODULADO DE GESSO ACARTONADO ESTRUTURADO EM PLACAS 62X62MM, COM ESPESSURA 1CM TIPO FGE COM ARAME GALVANIZADO, PINTADO COM PVA LATEX NA COR BRANCO NEVE (CORAL, SUVINIL OU EQUIVALENTE)

RODAPÉ

R1 GRANITO PRETO SÃO GABRIEL, H=7cm.

PISOS

C1 PISO CERÂMICO PEI-5 LISO 50X50, ASSENTADO COM ARGAMASSA PRÉ-FABRICADA E REJUNTE

LEGENDA

P01 PORTA 01 FOLHA DE ABRIR (60x160cm) EM ALUMÍNIO ANODIZADO NATURAL, A 20CM DO PISO COM CHAPA E BARRA METÁLICA.
01 FOLHA DE ABRIR EM MADEIRA COMPENSADA 36MM, TIPO PARANÁ, ESMALTE NAS DUAS FACES NA COR BRANCO NEVE, BARRADO COM REVESTIMENTO DE CHAPA AÇO ESCOVADO N°20 H=40cm

U06 ESQUADRIA DE ABRIR MAXIM-AR EM ALUMÍNIO

DV DIVISÓRIAS EM GRANITO PRETO SÃO GABRIEL, ENGASTADO NO PISO E NA ALVENARIA, COM POLIMENTO EM TODAS AS FACES EXPOSTAS E=3cm

BC BANCADA EM GRANITO PRETO SÃO GABRIEL

CB CUBA OVAL DE EMBUTIR LOUÇA BRANCA CELITE OU EQUIVALENTE

VS BACIA SANITÁRIA LOUÇA BRANCA CELITE OU EQUIVALENTE COM CAIXA ACOPLADA

PP SUPORTE PARA PAPEL TOALHA DUAS OU TRÊS DOBRAS BRANCO

ES ESPELHO CRISTAL 4mm, FIXADO COM PARAFUSO FINESSON 200x70cm

TL TORNEIRA DE MESA PARA LAVATÓRIO BICA BAIXA CROMADO

DESENHOS DE REFERÊNCIA:

-PARA PROJETO DE LAYOUT, VER FOLHA 3.5

--	--	--	--	--	--	--	--	--	--

REV.	T.E.	DESCRIÇÃO	PROJ.	DES.	VER.	APR.	AUT.	DATA

REVISÕES

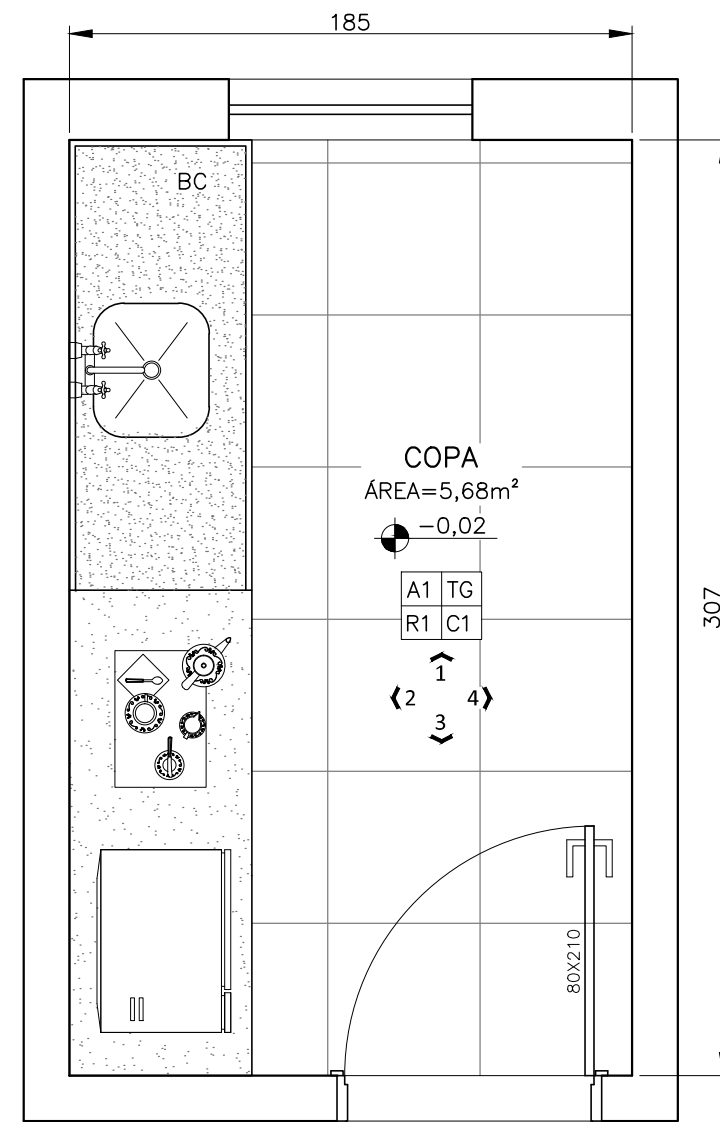
T.E.	TIPO DE EMISSÃO	(A) PRELIMINAR	(D) PARA COTAÇÃO	(G) CONFORME CONSTRUÍDO
		(B) PARA APROVAÇÃO	(E) PARA CONSTRUÇÃO	(H) CANCELADO
		(C) PARA CONHECIMENTO	(F) CONFORME COMPRADO	

APROVAÇÃO		ASSINATURA	DATA
RT	ASSINATURA		
	NOME	FABIOLA BATISTA PIRES	FEVEREIRO/2019
		CREA: 78.851/D	
	PROJETISTA	BRUNA CUNHA GOMES	25/02/2019
	DESENHISTA	-	25/02/2019
	SUPERVISOR	JACKSON TADEU	25/02/2019
		CREA:	

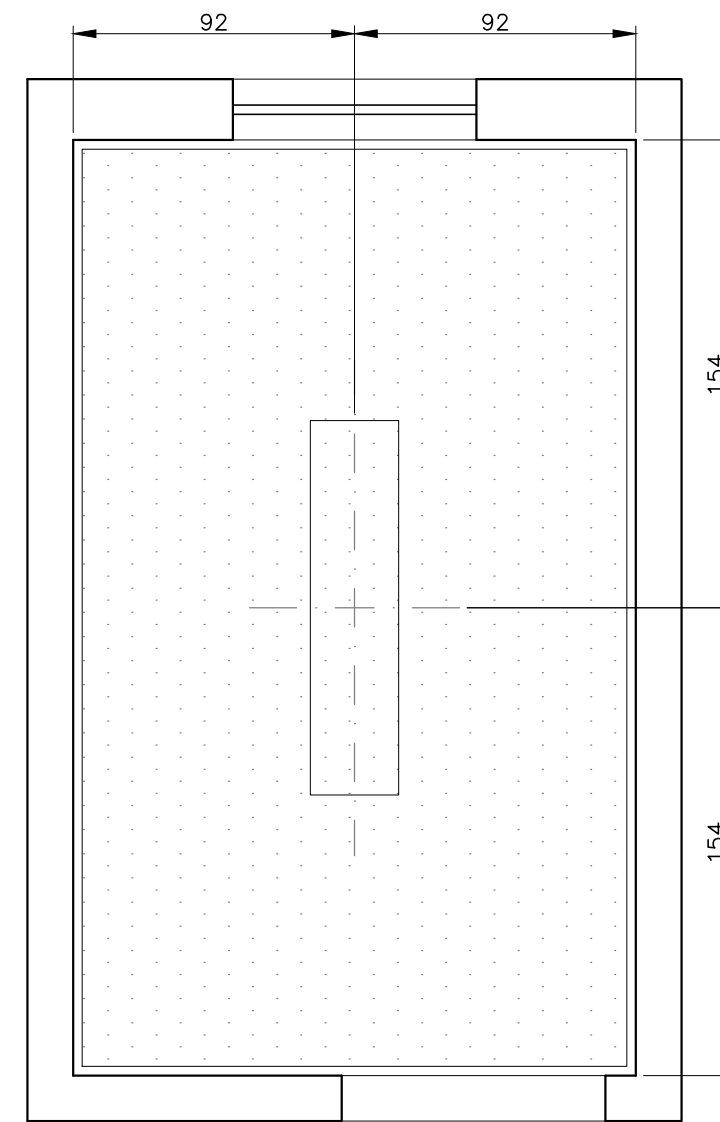
CONOPP CONSULTORIA **PREFEITURA MUNICIPAL SABARÁ - MG**

SABARÁ - MG
PROJETO EXECUTIVO
CENTRO ADMINISTRATIVO
REFORMA DO LARGO DO MARQUÊS

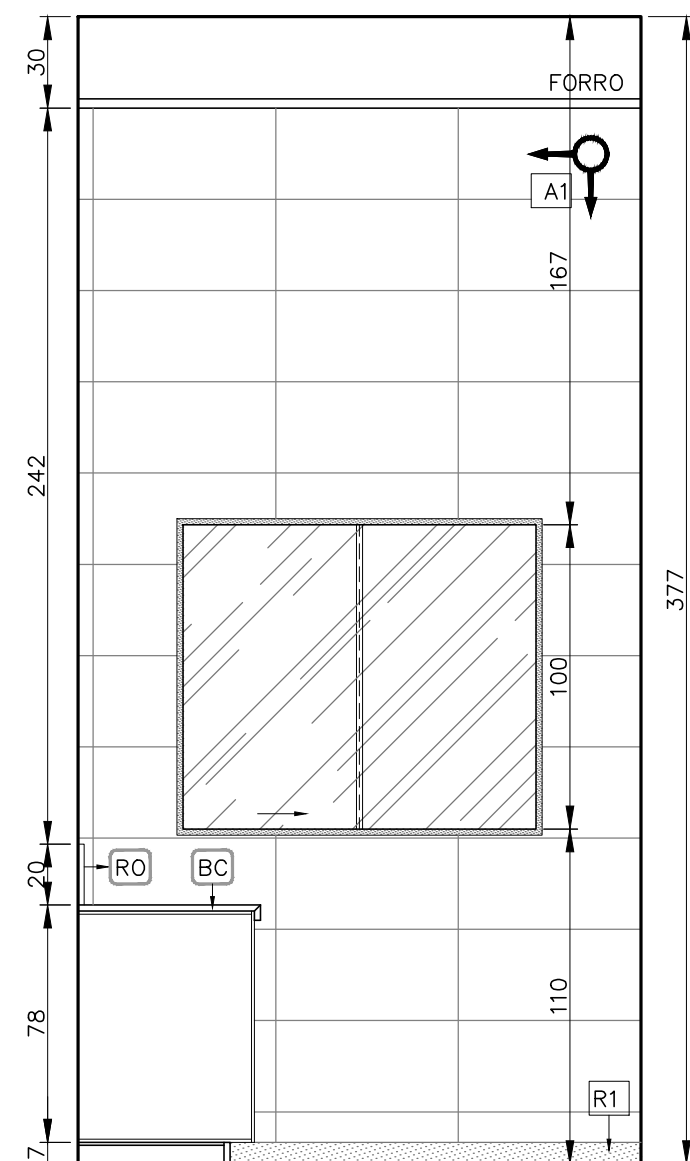
REV: 0	Nº: Z:\SABARA\13 - CENTRO ADMINISTRATIVO\VOLUME II	ESCALA 1/25	FOLHA 3.21
--------	--	-------------	------------



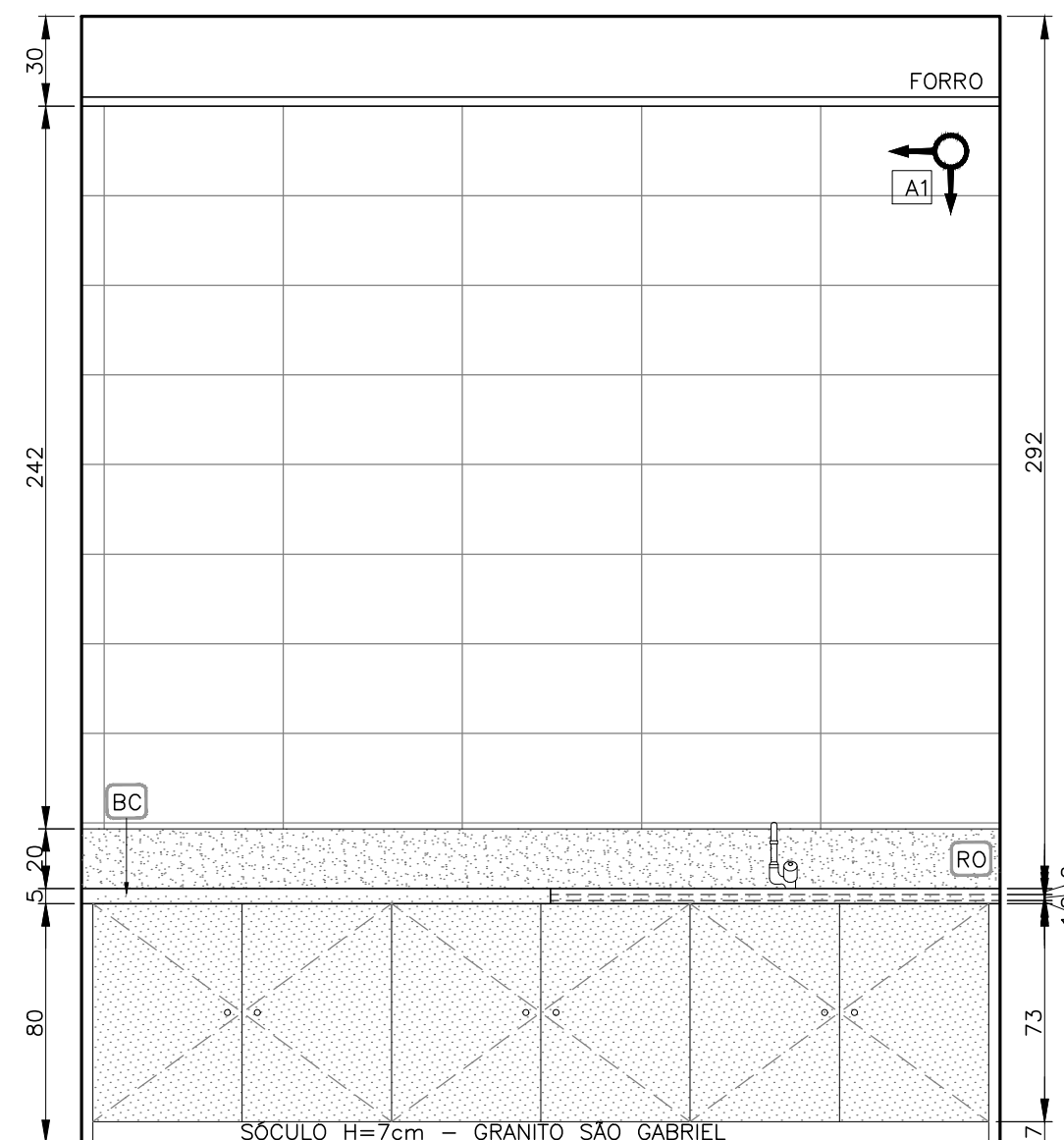
PLANTA DE DETALHAMENTO
COPA
ESCALA 1:25



PLANTA REBAIXAMENTO DE TETO
COPA
ESCALA 1:25



VISTA 1
COPA
ESCALA 1:25



VISTA 2
COPA
ESCALA 1:25

LEGENDAS:

LEGENDA DE ACABAMENTOS

PAREDE — X X — TETO
RODAPÉ — X X — PISO

INICIO DA PAGINAÇÃO

PAREDES

A1 AZULEJO BRANCO 30x60, JUNTO A PRUMO, ASSENTADO COM ARGAMASSA PRÉ-FABRICADA E REJUNTE DO PISO AO TETO

TETO

TG FORRO MODULADO DE GESSO ACARTONADO ESTRUTURADO EM PLACAS 62X62MM, COM ESPESSURA 1CM TIPO FGE COM ARAME GALVANIZADO, PINTADO COM PVA LATEX NA COR BRANCO NEVE (CORAL, SUVINIL OU EQUIVALENTE)

RODAPÉ

R1 GRANITO PRETO SÃO GABRIEL, H=7cm.

PISOS

C1 PISO CERÂMICO PEI-5 LISO 50X50, ASSENTADO COM ARGAMASSA PRÉ-FABRICADA E REJUNTE

BC BANCADA EM GRANITO PRETO SÃO GABRIEL

REV.	T.E.	DESCRIÇÃO	PROJ.	DES.	VER.	APR.	AUT.	DATA
REVISÕES								
T.E. TIPO DE EMISSÃO	(A) PRELIMINAR (B) PARA APROVAÇÃO (C) PARA CONHECIMENTO	(D) PARA COTAÇÃO (E) PARA CONSTRUÇÃO (F) CONFORME COMPRADO	(G) CONFORME CONSTRUÍDO (H) CANCELADO					
APROVAÇÃO			ASSINATURA				DATA	
RT	ASSINATURA						FEVEREIRO/2019	
	NOME	FABIOLA BATISTA PIRES	CREA:	78.851/D				
	PROJETISTA	BRUNA CUNHA GOMES						25/02/2019
	DESENHISTA	-						25/02/2019
	SUPERVISOR	JACKSON TADEU	CREA:					25/02/2019

CONEP
CONSULTORIA

**PREFEITURA MUNICIPAL
SABARÁ - MG**

SABARÁ - MG

PROJETO EXECUTIVO
CENTRO ADMINISTRATIVO
REFORMA DO LARGO DO MARQUÊS
1ª ETAPA
DETALHAMENTO COPA - PLANTA LAYOUT, VISTAS E
REBAIXAMENTO DE TETO

ESCALA
1/50

FOLHA
3.22

REV.: 0 N°: Z:\SABARA\13 - CENTRO ADMINISTRATIVO\VOLUME II

