
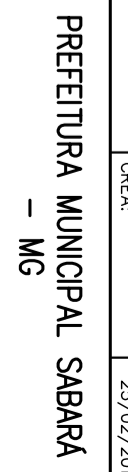

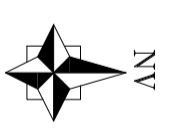


REV. N.º	0	SABARA\13 - CENTRO ADMINISTRATIVO\VOLUME II	ESCALA SEM ESCALA
REV. T.E.	DESCRICO	PROJ.DES. VER. APR. AUT. DATA	1:1
TE. TIPO DE EMISSO	(A) PRELIMINAR (B) PARA APROVACAO (C) PARA CONHECIMENTO (D) PARA COTACAO (E) PARA CONSTRUCAO (F) CONFORME COMPRADO	REVISOES	
APROVACAO	ASSINATURA	DATA	
RT	ASSINATURA	DATA	
PROJETISTA	FABIOLA BATISTA PIRES	CREA: 78.851/D	OUTUBRO/2018
DESENHISTA	BRUNA CINHA GOMES	CREA: -	25/02/2019
SUPERVISOR	JACKSON TADEU	CREA: -	25/02/2019
			
<p>SABARA - MG</p> <p>PROJETO EXECUTIVO</p> <p>CENTRO ADMINISTRATIVO</p> <p>REFORMA DO LARGO DO MARQUES</p> <p>LOCALIZACAO</p>			



DESENHOS DE REFERENCIA:

REV. T.E.	DESCRIÇÃO	PROJ.DES.	VER.	APR.	AUT.	DATA

REVISÕES

T.E.	TIPO DE EMISSÃO	DESCRIÇÃO	DATA
(A)	PRELIMINAR	PARA COTAÇÃO	(G) CONFORME CONSTRUÍDO
(B)	PARA APROVAÇÃO	PARA CONSTRUÇÃO	(H) CANCELADO
(C)	PARA CONHECIMENTO	CONFORME COMPRADO	

APPROVAÇÃO

RT	ASSINATURA	DATA

PROJETISTA	BRUNA CUNHA GOMES	25/02/2019
DESENHISTA		25/02/2019
SUPERVISOR	JACKSON TADEU	

CONEPPP CONSULTORIA

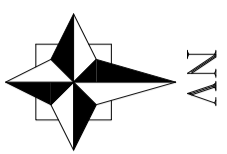
PREFEITURA MUNICIPAL SABARA – MG

SABARA – MG

PROJETO EXECUTIVO
CENTRO ADMINISTRATIVO
REFORMA DO LARGO DO MARQUES
IMPLANTAÇÃO



REV. N°:	0	ESCALA	1/750	FOLHA	1.2
N°:	Z:\SABARA\13 - CENTRO ADMINISTRATIVO\VOLUME II				



NO. 05 PROJEÇÃO UNIVERSAL TRANSVERSA DE MERCATOR
 CORREÇÃO ALEGRE
 DATUM OFICIAL - SIRGAS 2000
 MG: -45W57
C = -00° 24' 22.353932"
 VERTICE: CENTRO DA FOLHA
 Lot.: 19° 53' 12.8400" S
 Long.: 43° 48' 21.6000" W
CONVERGÊNCIA MERIDIANA

NOME	DESCRIÇÃO	N	E	COTA
S0		7800491.830	62367.230	701.370
S1		7800490.810	623046.210	702.730
S2		7800353.620	623027.853	700.289
S3		7800359.347	623007.066	699.724
S4		7800323.916	624967.292	701.667
S5		7800543.623	624951.629	703.873
S6		7800369.273	624892.864	717.784
S7		7800660.738	624973.954	722.592
S8		7800676.492	624944.592	729.697
S9		7800686.889	624923.267	736.040

LEGENDA	DESCRIÇÃO
	ESTAÇÃO
	MARCO
	POSTE
	POÇO VISITA
	GABIÃO
	MEIO FIO
	EDIFICAÇÃO
	CURVAS NIVEL
	MANILHA
	HIDRANTE
	BOCA LOBO
	ORELHAO (TP)
	ARVORE MEDIA
	ARVORE GRANDE
	ARVORE PEQUENA
	ARVORE COQUEIRO

DESENHOS DE REFERENCIA:

REV.	T.E.	DESCRIÇÃO	PROJ.	DES.	VER.	APP.	AUT.	DATA

REVISÕES

T.E.	TIPO DE EMISSÃO	(A) PRELIMINAR	(B) PARA APROVAÇÃO	(C) PARA CONHECIMENTO	(D) PARA CONTRAÇÃO	(E) PARA CONSTRUÇÃO	(F) CANCELADO
------	-----------------	----------------	--------------------	-----------------------	--------------------	---------------------	---------------

APPROVAÇÃO	ASSINATURA	DATA
------------	------------	------

RT	NOME	CREA:	DATA
PROJETISTA	GILMAR SANTANA	90699/D	OUTUBRO/2018
DESENHISTA	BRUNA CUNHA GOMES		25/02/2019
SUPERVISOR	JACKSON TADEU		25/02/2019

PREFEITURA MUNICIPAL SABARA - MG

SABARA - MG

PROJETO EXECUTIVO
 CENTRO ADMINISTRATIVO
 REFORMA DO LARGO DO MARQUES
 TOPOGRAFIA

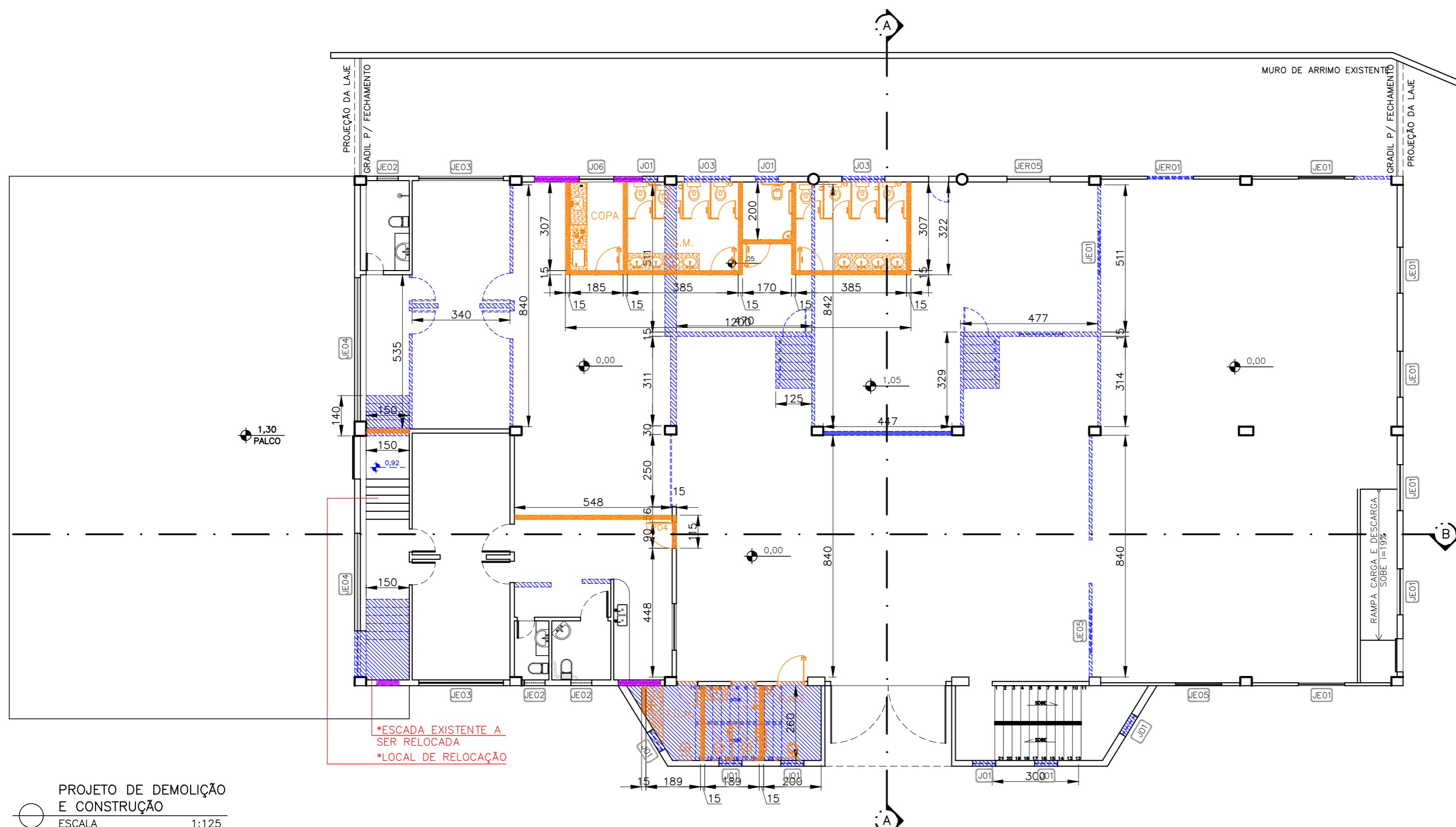


ESCALA 1/750

FOLHA 2.1



N=7.800.450 E=624.825 N=7.800.525 E=624.900 N=7.800.600 E=624.975 N=7.800.675 E=625.050 N=7.800.750 E=625.125



*ESCADA EXISTENTE A SER RELOCADA
*LOCAL DE RELOCAÇÃO

LEGENDAS:

	A CONSTRUIR
	FECHAMENTO DE ESQUADRIAS C/ ALVENARIA
	A CONSTRUIR
	A PERMANECER

LEGENDA DE PORTAS

REF.	LxA(cm)	TIPO
P01	60x160	PORTA 01 FOLHA DE ABRIR EM ALUMÍNIO ANODIZADO NATURAL, A 20CM DO PISO.
P02	70x210	01 FOLHA DE ABRIR EM MADEIRA COMPENSADA 36MM, TIPO PARANÁ, ESMALTE NAS DUAS FACES NA COR BRANCO NEVE, BARRADO COM REVESTIMENTO DE CHAPA AÇO ESCOVADO N°20 H=40cm
P03	80x210	01 FOLHA DE ABRIR EM MADEIRA COMPENSADA 36MM, TIPO PARANÁ, ESMALTE NAS DUAS FACES NA COR BRANCO NEVE, BARRADO COM REVESTIMENTO DE CHAPA AÇO ESCOVADO N°20 H=40cm
P04	90x210	01 FOLHA DE ABRIR EM MADEIRA COMPENSADA 36MM, TIPO PARANÁ, ESMALTE NAS DUAS FACES NA COR BRANCO NEVE, BARRADO COM REVESTIMENTO DE CHAPA AÇO ESCOVADO N°20 H=40cm E BARRA EM AÇO INOX TUBO Ø=11/2".
P05	400x240	04 FOLHA, 2 FIXAS E 2 MOVEIS DE CORRER EM VIDRO TEMPERADO

LEGENDA DE ESQUADRIAS

REF.	LxA(cm)	TIPO
JE01	162x100	JANELA EXISTENTE, A SER MANTIDA.
JE02	294x155	JANELA EXISTENTE, A SER MANTIDA.
JE03	294x155	JANELA EXISTENTE A SER MANTIDA.
JE04	500x80	JANELA EXISTENTE A SER MANTIDA.
JER01	150x100	JANELA EXISTENTE RELOCADA.
JER05	150x100	JANELA EXISTENTE RELOCADA.
J01	80x80/160	ESQUADRIA DE ABRIR MAXIM-AR EM ALUMÍNIO
J02	200x120/120	ESQUADRIA DE CORRER EM ALUMÍNIO 4 FOLHAS
J03	160x60/180	ESQUADRIA DE ABRIR MAXIM-AR EM ALUMÍNIO
J04	120x100/160	ESQUADRIA DE ABRIR MAXIM-AR EM ALUMÍNIO
J05	40x40/160	ESQUADRIA DE ABRIR MAXIM-AR EM ALUMÍNIO
J06	120x120/120	ESQUADRIA DE ABRIR MAXIM-AR EM ALUMÍNIO

NOTAS:
1- DIMENSÕES EM CENTÍMETROS E DIÂMETROS EM MILÍMETROS, SALVO INDICAÇÃO CONTRÁRIA.

--	--	--	--	--	--	--	--

REV.	T.E.	DESCRIÇÃO	PROJ.	DES.	VER.	APR.	AUT.	DATA

REVISÕES


T.E.	TIPO DE EMISSÃO	(A) PRELIMINAR	(D) PARA COTAÇÃO	(G) CONFORME CONSTRUÍDO
		(B) PARA APROVAÇÃO	(E) PARA CONSTRUÇÃO	(H) CANCELADO
		(C) PARA CONHECIMENTO	(F) CONFORME COMPRADO	

APROVAÇÃO

RT	ASSINATURA	DATA
NOME	FABIOLA BATISTA PIRES	FEVEREIRO/2019
CREA:	78.851/D	
PROJETISTA	BRUNA CUNHA GOMES	25/02/2019
DESENHISTA	-	25/02/2019
SUPERVISOR	JACKSON TADEU	25/02/2019
CREA:		

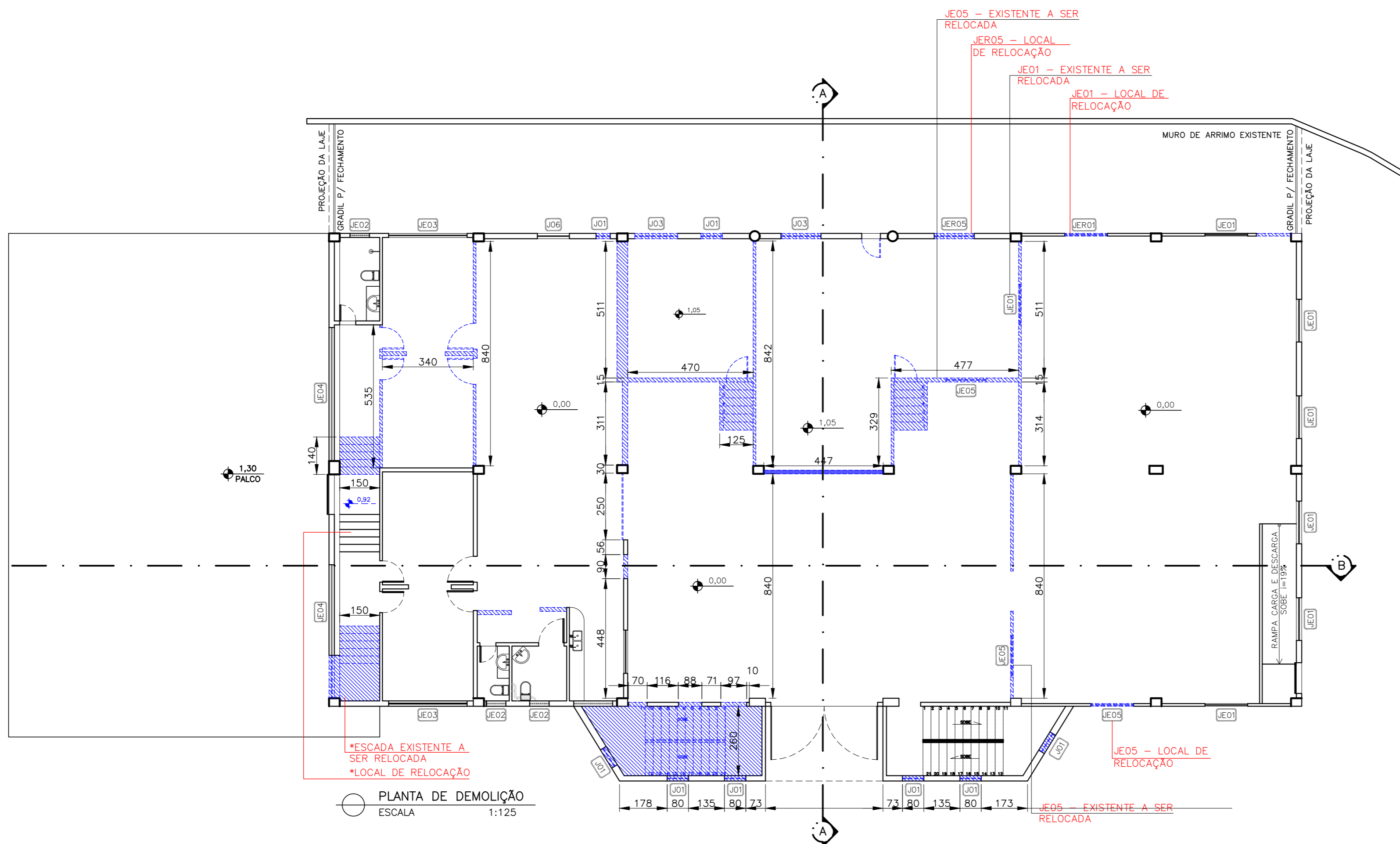
CONOPP CONSULTORIA **PREFEITURA MUNICIPAL SABARÁ - MG**

SABARÁ - MG
PROJETO EXECUTIVO
CENTRO ADMINISTRATIVO
REFORMA DO LARGO DO MARQUÊS
PROJETO DE DEMOLIÇÃO E CONSTRUÇÃO



REV.:	Nº	FOLHA
0	Z:\SABARA\13 - CENTRO ADMINISTRATIVO\VOLUME II	3.1

PROJETO DE DEMOLIÇÃO E CONSTRUÇÃO
ESCALA 1:125



PLANTA DE DEMOLIÇÃO
ESCALA 1:125

LEGENDAS:

- A CONSTRUIR
- A PERMANECER

LEGENDA DE PORTAS

REF.	LxA(cm)	TIPO
P01	60x160	PORTA 01 FOLHA DE ABRIR EM ALUMÍNIO ANODIZADO NATURAL, A 20CM DO PISO.
P02	70x210	01 FOLHA DE ABRIR EM MADEIRA COMPENSADA 36MM, TIPO PARANÁ, ESMALTE NAS DUAS FACES NA COR BRANCO NEVE, BARRADO COM REVESTIMENTO DE CHAPA AÇO ESCOVADO N°20 H=40cm
P03	80x210	01 FOLHA DE ABRIR EM MADEIRA COMPENSADA 36MM, TIPO PARANÁ, ESMALTE NAS DUAS FACES NA COR BRANCO NEVE, BARRADO COM REVESTIMENTO DE CHAPA AÇO ESCOVADO N°20 H=40cm
P04	90x210	01 FOLHA DE ABRIR EM MADEIRA COMPENSADA 36MM, TIPO PARANÁ, ESMALTE NAS DUAS FACES NA COR BRANCO NEVE, BARRADO COM REVESTIMENTO DE CHAPA AÇO ESCOVADO N°20 H=40cm E BARRA EM AÇO INOX TUBO Ø=11/2".
P05	400x240	04 FOLHA, 2 FIXAS E 2 MOVEIS DE CORRER EM VIDRO TEMPERADO

LEGENDA DE ESQUADRIAS

REF.	LxA(cm)	TIPO
JE01	162x100	JANELA EXISTENTE, A SER MANTIDA.
JE02	294x155	JANELA EXISTENTE, A SER MANTIDA.
JE03	294x155	JANELA EXISTENTE A SER MANTIDA.
JE04	500x80	JANELA EXISTENTE A SER MANTIDA.
JER01	150x100	JANELA EXISTENTE RELOCADA.
JER05	150x100	JANELA EXISTENTE RELOCADA.
J01	80x80/160	ESQUADRIA DE ABRIR MAXIM-AR EM ALUMÍNIO
J02	200x120/120	ESQUADRIA DE CORRER EM ALUMÍNIO 4 FOLHAS
J03	160x60/180	ESQUADRIA DE ABRIR MAXIM-AR EM ALUMÍNIO
J04	120x100/160	ESQUADRIA DE ABRIR MAXIM-AR EM ALUMÍNIO
J05	40x40/160	ESQUADRIA DE ABRIR MAXIM-AR EM ALUMÍNIO
J06	120x120/120	ESQUADRIA DE ABRIR MAXIM-AR EM ALUMÍNIO

NOTAS:

1- DIMENSÕES EM CENTÍMETROS E DIÂMETROS EM MILÍMETROS, SALVO INDICAÇÃO CONTRÁRIA.

REV.	T.E.	DESCRIÇÃO	PROJ.	DES.	VER.	APR.	AUT.	DATA


REVISÕES

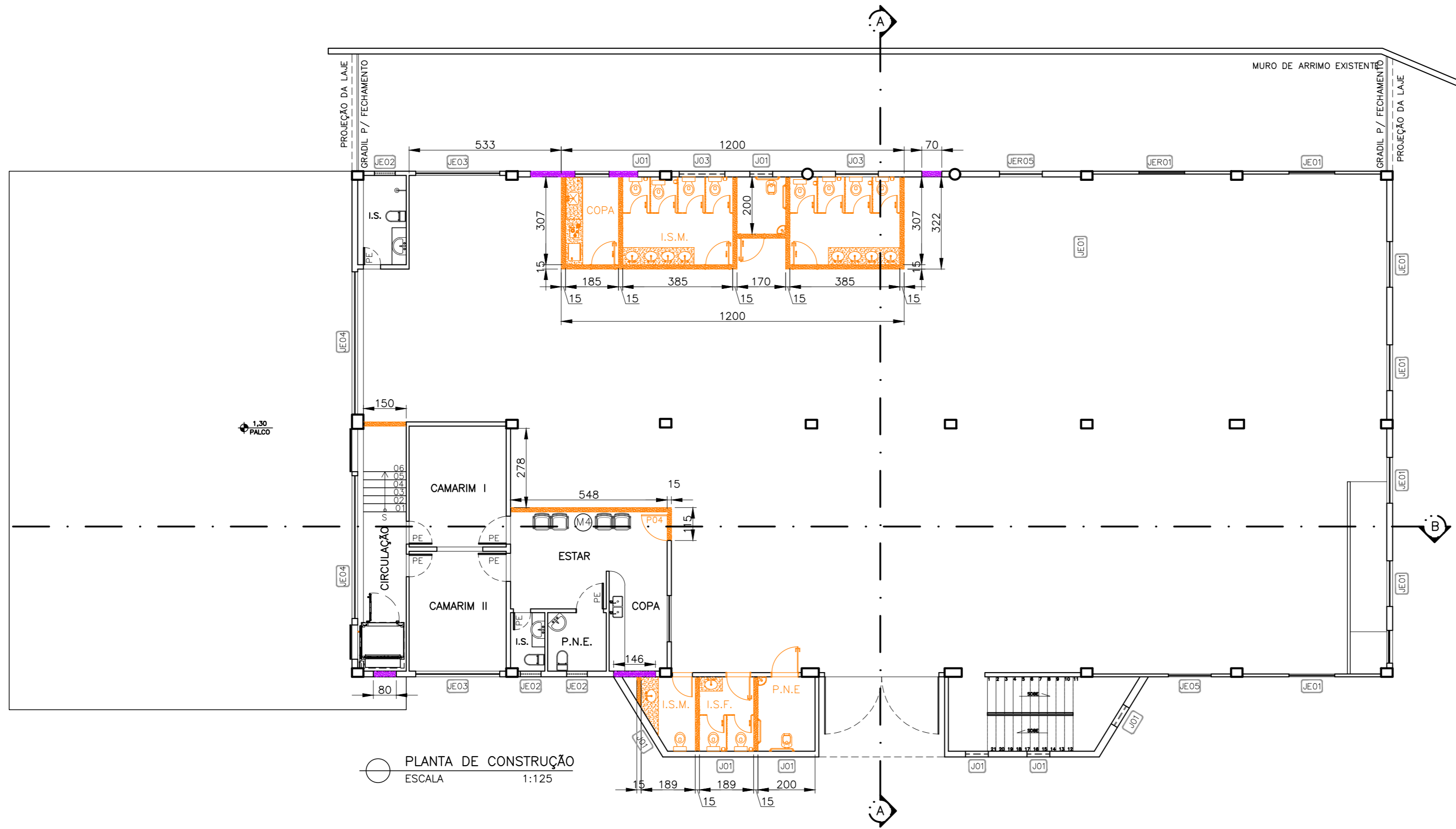
T.E.	TIPO DE EMISSÃO	(A) PRELIMINAR (B) PARA APROVAÇÃO (C) PARA CONHECIMENTO	(D) PARA COTAÇÃO (E) PARA CONSTRUÇÃO (F) CONFORME COMPRADO	(G) CONFORME CONSTRUÍDO (H) CANCELADO

APROVAÇÃO		ASSINATURA	DATA
RT	ASSINATURA		
	NOME	FABIOLA BATISTA PIRES	FEVEREIRO/2019
		CREA: 78.851/D	
	PROJETISTA	BRUNA CUNHA GOMES	25/02/2019
	DESENHISTA	-	25/02/2019
	SUPERVISOR	JACKSON TADEU	25/02/2019
		CREA:	

CONOPP CONSULTORIA **PREFEITURA MUNICIPAL SABARÁ - MG**

SABARÁ - MG
 PROJETO EXECUTIVO
 CENTRO ADMINISTRATIVO
 REFORMA DO LARGO DO MARQUÊS
 1ª ETAPA
 PROJETO DE DEMOLIÇÃO





LEGENDAS:

- A CONSTRUIR
- A PERMANECER

LEGENDA DE PORTAS

REF.	LxA(cm)	TIPO
P01	60x160	PORTA 01 FOLHA DE ABRIR EM ALUMÍNIO ANODIZADO NATURAL, A 20CM DO PISO.
P02	70x210	01 FOLHA DE ABRIR EM MADEIRA COMPENSADA 36MM, TIPO PARANÁ, ESMALTE NAS DUAS FACES NA COR BRANCO NEVE, BARRADO COM REVESTIMENTO DE CHAPA AÇO ESCOVADO N°20 H=40cm
P03	80x210	01 FOLHA DE ABRIR EM MADEIRA COMPENSADA 36MM, TIPO PARANÁ, ESMALTE NAS DUAS FACES NA COR BRANCO NEVE, BARRADO COM REVESTIMENTO DE CHAPA AÇO ESCOVADO N°20 H=40cm
P04	90x210	01 FOLHA DE ABRIR EM MADEIRA COMPENSADA 36MM, TIPO PARANÁ, ESMALTE NAS DUAS FACES NA COR BRANCO NEVE, BARRADO COM REVESTIMENTO DE CHAPA AÇO ESCOVADO N°20 H=40cm E BARRA EM AÇO INOX TUBO Ø=11/2".
P05	400x240	04 FOLHA, 2 FIXAS E 2 MOVEIS DE CORRER EM VIDRO TEMPERADO

LEGENDA DE ESQUADRIAS

REF.	LxA(cm)	TIPO
JE01	162x100	JANELA EXISTENTE, A SER MANTIDA.
JE02	294x155	JANELA EXISTENTE, A SER MANTIDA.
JE03	294x155	JANELA EXISTENTE A SER MANTIDA.
JE04	500x80	JANELA EXISTENTE A SER MANTIDA.
JER01	150x100	JANELA EXISTENTE RELOCADA.
JER05	150x100	JANELA EXISTENTE RELOCADA.
J01	80x80/160	ESQUADRIA DE ABRIR MAXIM-AR EM ALUMÍNIO
J02	200x120/120	ESQUADRIA DE CORRER EM ALUMÍNIO 4 FOLHAS
J03	160x60/180	ESQUADRIA DE ABRIR MAXIM-AR EM ALUMÍNIO
J04	120x100/160	ESQUADRIA DE ABRIR MAXIM-AR EM ALUMÍNIO
J05	40x40/160	ESQUADRIA DE ABRIR MAXIM-AR EM ALUMÍNIO
J06	120x120/120	ESQUADRIA DE ABRIR MAXIM-AR EM ALUMÍNIO

NOTAS:

1- DIMENSÕES EM CENTÍMETROS E DIÂMETROS EM MILÍMETROS, SALVO INDICAÇÃO CONTRÁRIA.

--	--	--	--	--	--	--	--

REV.	T.E.	DESCRIÇÃO	PROJ.	DES.	VER.	APR.	AUT.	DATA

REVISÕES


T.E.	TIPO DE EMISSÃO	(A) PRELIMINAR	(D) PARA COTAÇÃO	(G) CONFORME CONSTRUÍDO

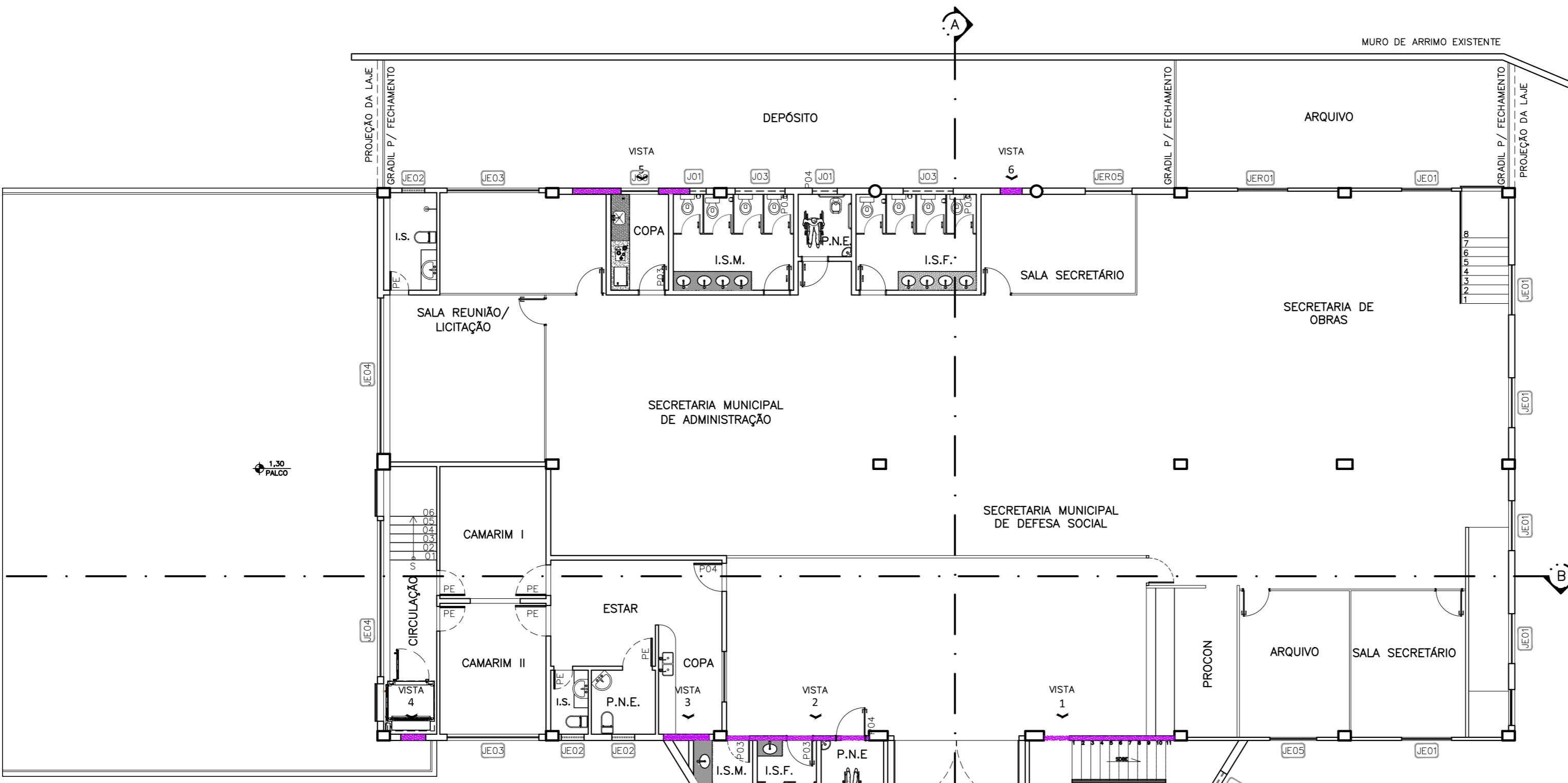
APROVAÇÃO

RT	ASSINATURA	DATA
NOME	FABIOLA BATISTA PIRES	FEVEREIRO/2019
PROJETISTA	BRUNA CUNHA GOMES	25/02/2019
DESENHISTA	-	25/02/2019
SUPERVISOR	JACKSON TADEU	25/02/2019

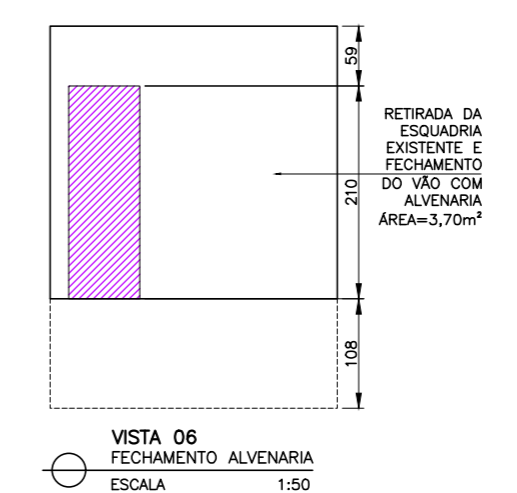
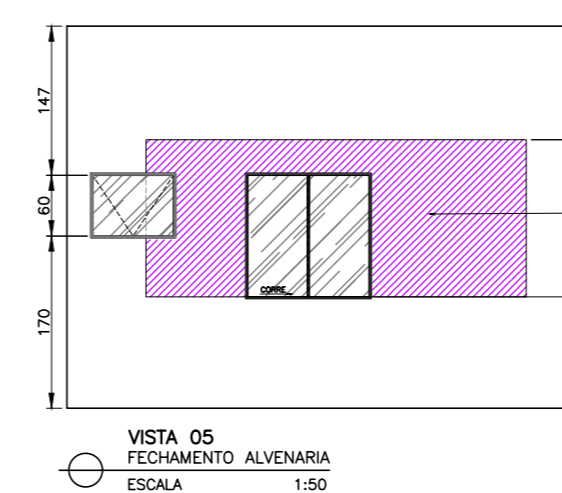
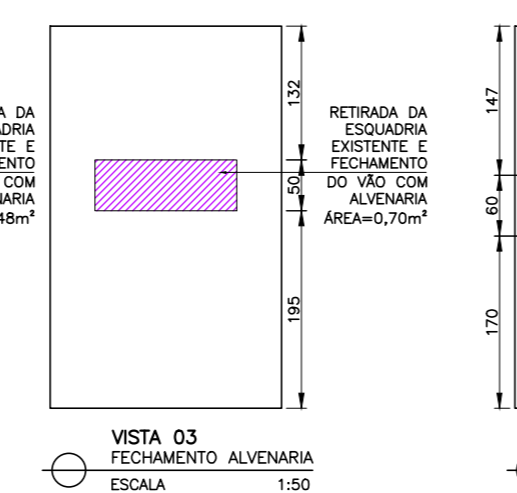
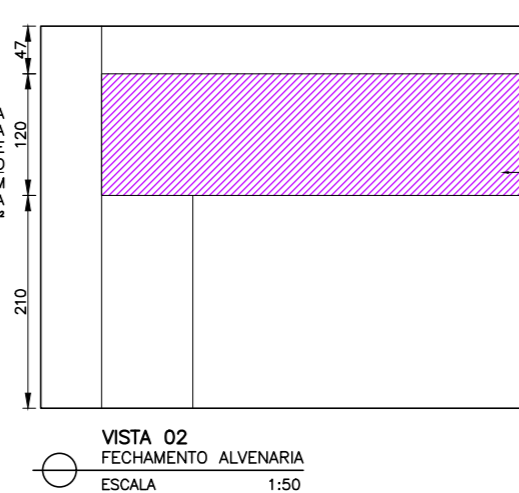
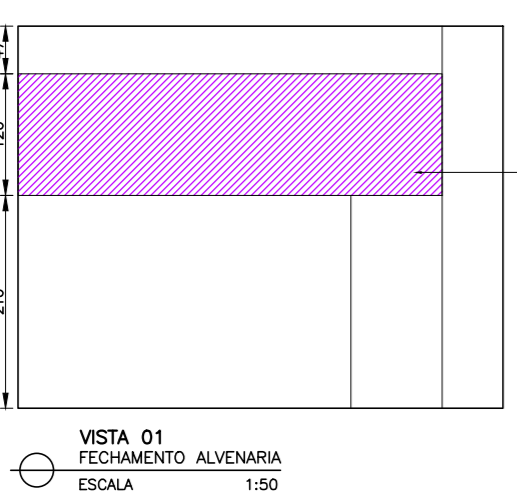
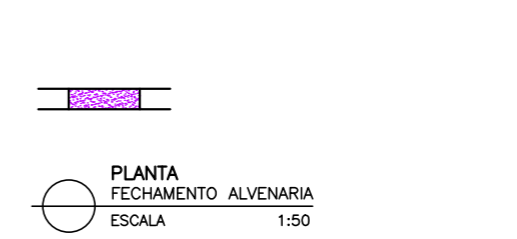
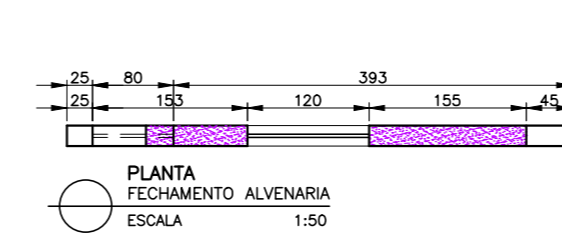
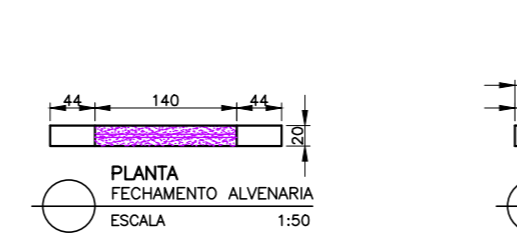
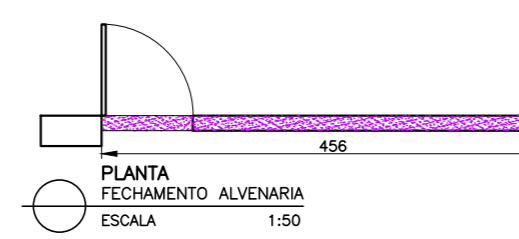
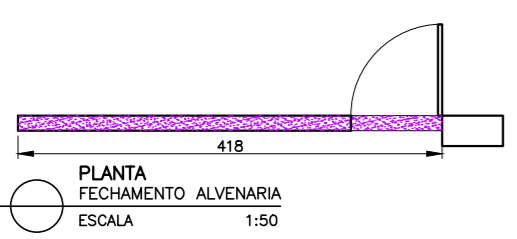
PREFEITURA MUNICIPAL SABARÁ - MG

SABARÁ - MG
 PROJETO EXECUTIVO
 CENTRO ADMINISTRATIVO
 REFORMA DO LARGO DO MARQUÊS
 PROJETO DE CONSTRUÇÃO





LAYOUT - NIVEL 700,00m
(EDIFICAÇÃO EXISTENTE)
ESCALA 1:125



LEGENDAS:

- A CONSTRUIR
- FECHAMENTO DE ESQUADRIAS C/ ALVENARIA
- A PERMANECER

LEGENDA DE PORTAS

REF.	LxA(cm)	TIPO
P01	60x160	PORTA 01 FOLHA DE ABRIR EM ALUMÍNIO ANODIZADO NATURAL, A 20CM DO PISO.
P02	70x210	01 FOLHA DE ABRIR EM MADEIRA COMPENSADA 36MM, TIPO PARANÁ, ESMALTE NAS DUAS FACES NA COR BRANCO NEVE, BARRADO COM REVESTIMENTO DE CHAPA AÇO ESCOVADO N°20 H=40cm
P03	80x210	01 FOLHA DE ABRIR EM MADEIRA COMPENSADA 36MM, TIPO PARANÁ, ESMALTE NAS DUAS FACES NA COR BRANCO NEVE, BARRADO COM REVESTIMENTO DE CHAPA AÇO ESCOVADO N°20 H=40cm
P04	90x210	01 FOLHA DE ABRIR EM MADEIRA COMPENSADA 36MM, TIPO PARANÁ, ESMALTE NAS DUAS FACES NA COR BRANCO NEVE, BARRADO COM REVESTIMENTO DE CHAPA AÇO ESCOVADO N°20 H=40cm E BARRA EM AÇO INOX TUBO Ø=11/2".
P05	400x240	04 FOLHA, 2 FIXAS E 2 MOVEIS DE CORRER EM VIDRO TEMPERADO

LEGENDA DE ESQUADRIAS

REF.	LxA(cm)	TIPO
JE01	162x100	JANELA EXISTENTE, A SER MANTIDA.
JE02	294x155	JANELA EXISTENTE, A SER MANTIDA.
JE03	294x155	JANELA EXISTENTE A SER MANTIDA.
JE04	500x80	JANELA EXISTENTE A SER MANTIDA.
JER01	150x100	JANELA EXISTENTE RELOCADA.
JER05	150x100	JANELA EXISTENTE RELOCADA.
J01	80x80/160	ESQUADRIA DE ABRIR MAXIM-AR EM ALUMÍNIO
J02	200x120/120	ESQUADRIA DE CORRER EM ALUMÍNIO 4 FOLHAS
J03	160x60/180	ESQUADRIA DE ABRIR MAXIM-AR EM ALUMÍNIO
J04	120x100/160	ESQUADRIA DE ABRIR MAXIM-AR EM ALUMÍNIO
J05	40x40/160	ESQUADRIA DE ABRIR MAXIM-AR EM ALUMÍNIO
J06	120x120/120	ESQUADRIA DE ABRIR MAXIM-AR EM ALUMÍNIO

NOTAS:

- TODAS AS ESQUADRIAS EXISTENTES QUE SERÃO MANTIDAS DEVERÃO SER LIXADAS, POSTERIORMENTE RECEBERÃO DUAS DEMÃOS DE TINTA PROTETORA (ZARCÃO) PINTURA E POR FIM, RECEBERÃO DUAS CAMADAS DE TINTA ÓLEO.

REV.	T.E.	DESCRIÇÃO	PROJ.	DES.	VER.	APR.	AUT.	DATA

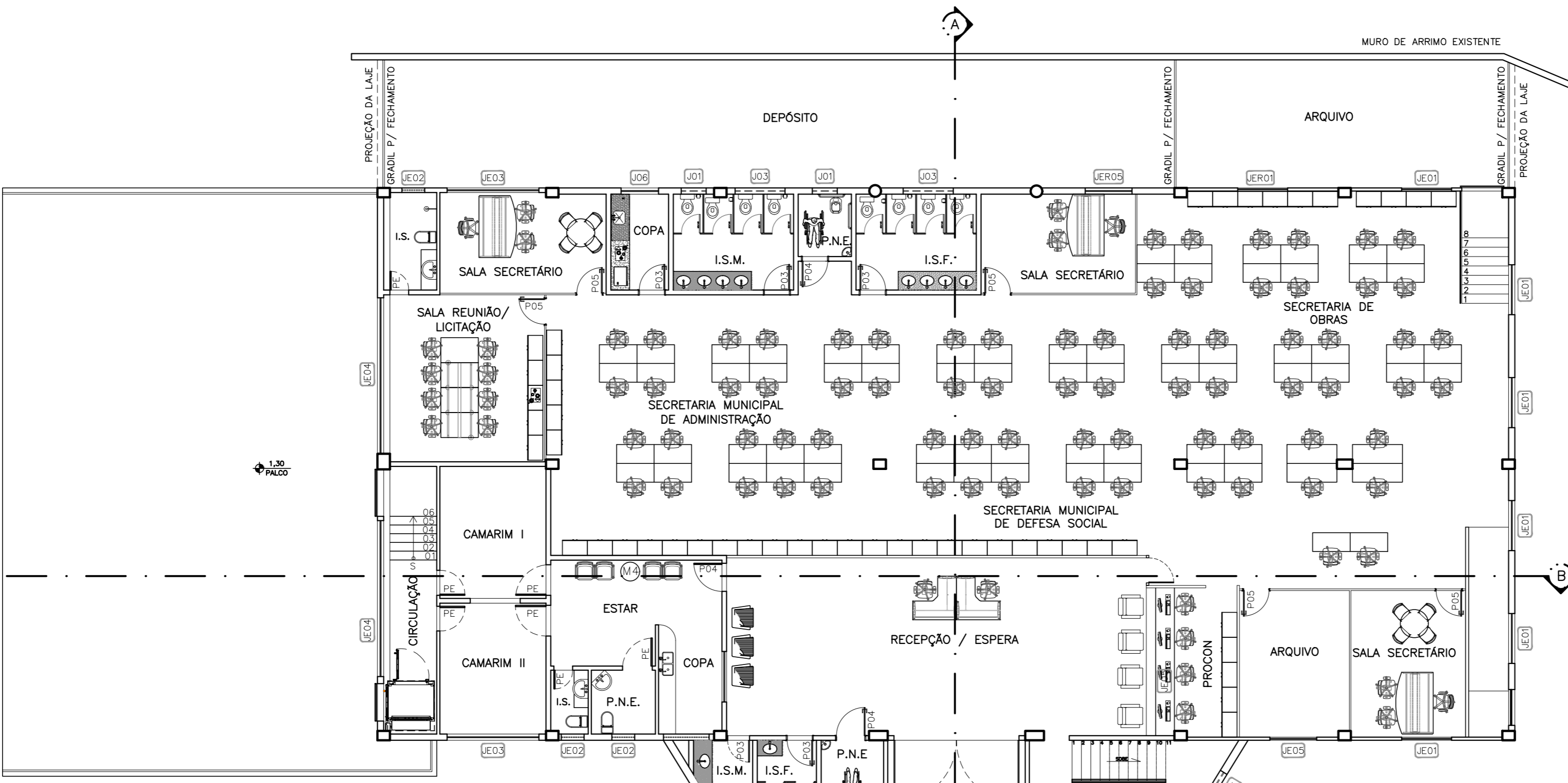
REVISÕES

T.E.	TIPO DE EMISSÃO	(A) PRELIMINAR	(B) PARA APROVAÇÃO	(C) PARA CONHECIMENTO	(D) PARA COTAÇÃO	(E) PARA CONSTRUÇÃO	(F) CONFORME COMPRADO	(G) CONFORME CONSTRUÍDO	(H) CANCELADO

APROVAÇÃO		ASSINATURA	DATA
RT	ASSINATURA		
	NOME	FABIOLA BATISTA PIRES	FEVEREIRO/2019
	CREA:	78.851/D	
	PROJETISTA	BRUNA CUNHA GOMES	25/02/2019
	DESENHISTA	-	25/02/2019
	SUPERVISOR	JACKSON TADEU	25/02/2019
	CREA:		

CONOPP CONSULTORIA **PREFEITURA MUNICIPAL SABARÁ - MG**

SABARÁ - MG
 PROJETO EXECUTIVO
 CENTRO ADMINISTRATIVO
 REFORMA DO LARGO DO MARQUÊS
 PROJETO FECHAMENTO ALVENARIA E VISTAS



LAYOUT - NÍVEL 700,00m
(EDIFICAÇÃO EXISTENTE)
ESCALA 1:125

LEGENDAS:

LEGENDA DE PORTAS

REF.	LxA(cm)	TIPO
P01	60x160	PORTA 01 FOLHA DE ABRIR EM ALUMÍNIO ANODIZADO NATURAL, A 20CM DO PISO.
P02	70x210	01 FOLHA DE ABRIR EM MADEIRA COMPENSADA 36MM, TIPO PARANÁ, ESMALTE NAS DUAS FACES NA COR BRANCO NEVE, BARRADO COM REVESTIMENTO DE CHAPA AÇO ESCOVADO N°20 H=40cm
P03	80x210	01 FOLHA DE ABRIR EM MADEIRA COMPENSADA 36MM, TIPO PARANÁ, ESMALTE NAS DUAS FACES NA COR BRANCO NEVE, BARRADO COM REVESTIMENTO DE CHAPA AÇO ESCOVADO N°20 H=40cm
P04	90x210	01 FOLHA DE ABRIR EM MADEIRA COMPENSADA 36MM, TIPO PARANÁ, ESMALTE NAS DUAS FACES NA COR BRANCO NEVE, BARRADO COM REVESTIMENTO DE CHAPA AÇO ESCOVADO N°20 H=40cm E BARRA EM AÇO INOX TUBO Ø=11/2".
P05	400x240	04 FOLHA, 2 FIXAS E 2 MOVEIS DE CORRER EM VIDRO TEMPERADO

LEGENDA DE ESQUADRIAS

REF.	LxA(cm)	TIPO
JE01	162x100	JANELA EXISTENTE, A SER MANTIDA.
JE02	294x155	JANELA EXISTENTE, A SER MANTIDA.
JE03	294x155	JANELA EXISTENTE A SER MANTIDA.
JE04	500x80	JANELA EXISTENTE A SER MANTIDA.
JER01	150x100	JANELA EXISTENTE RELOCADA.
JER05	150x100	JANELA EXISTENTE RELOCADA.
J01	80x80/160	ESQUADRIA DE ABRIR MAXIM-AR EM ALUMÍNIO
J02	200x120/120	ESQUADRIA DE CORRER EM ALUMÍNIO 4 FOLHAS
J03	160x60/180	ESQUADRIA DE ABRIR MAXIM-AR EM ALUMÍNIO
J04	120x100/160	ESQUADRIA DE ABRIR MAXIM-AR EM ALUMÍNIO
J05	40x40/160	ESQUADRIA DE ABRIR MAXIM-AR EM ALUMÍNIO
J06	120x120/120	ESQUADRIA DE ABRIR MAXIM-AR EM ALUMÍNIO

LEGENDA DE MOBILIÁRIO

AMBIENTE	MOBILIÁRIO	QTDE	DESCRIÇÃO
SALA DO SECRETÁRIO		02	MESA RETANGULAR COM BORDAS ARREDONDADAS DIM: 75x180x70cm (AxCxL)
CIRCULAÇÃO		03	POLTRONA EM POLIÉSTER DIM: 85x88x80cm (AxLxP)
CIRCULAÇÃO		02	SOFÁ 03 LUGARES DIM: 81x205x95cm (AxLxP)
SECRETARIA DE DEFESA SOCIAL		04	CADEIRA DIM: 90x58x58cm (AxLxP)
SALA SECRETÁRIO		03	CADEIRA DE ESCRITÓRIO GIRATÓRIA PRESIDENTE COM ALTURA REGULÁVEL DIM: 74x118x64cm (AxLxP)
SECRETARIA		03	MESA DE TRABALHO EM MELAMINA DIM: 7x120x70cm (AxLxP)
SECRETARIA		03	MESA DE TRABALHO EM MELAMINA DIM: 7x200x80cm (AxLxP)

LEGENDA DE MOBILIÁRIO

AMBIENTE	MOBILIÁRIO	QTDE	DESCRIÇÃO
SECRETARIAS		60	CADEIRA GIRATÓRIA COM ALTURA REGULÁVEL DIM: 90x58x58cm (AxLxP)
CIRCULAÇÃO		12	BANQUETA GIRATÓRIA COM REGULAGEM DE ALTURA DIM: 38x38x84cm (LxPxA)
SALA DO SECRETÁRIO		02	MESA REDONDA EM MELAMINA DIM: 75x100cm (AxL)
CIRCULAÇÃO		05	MESA ALTA REDONDA DIM: 75x60cm (AxL)
SECRETARIAS/SALA SEC.		17	ARMÁRIO ALTO EM AÇO 2 PORTAS DIM: 127x80x40cm (AxLxP) (SECRETARIAS)
SECRETARIAS		34	ESTAÇÃO DE TRABALHO DIM: 140x140x60x74cm (LxLxPxA) (SECRETARIAS)

REV.	T.E.	DESCRIÇÃO	PROJ.	DES.	VER.	APR.	AUT.	DATA

REVISÕES

T.E.	TIPO DE EMISSÃO	DESCRIÇÃO	DATA

APROVAÇÃO		ASSINATURA	DATA
RT	ASSINATURA		
	NOME	FABIOLA BATISTA PIRES	FEVEREIRO/2019
	PROJETISTA	BRUNA CUNHA GOMES	25/02/2019
	DESENHISTA	-	25/02/2019
	SUPERVISOR	JACKSON TADEU	25/02/2019

CONOPP CONSULTORIA **PREFEITURA MUNICIPAL SABARÁ - MG**

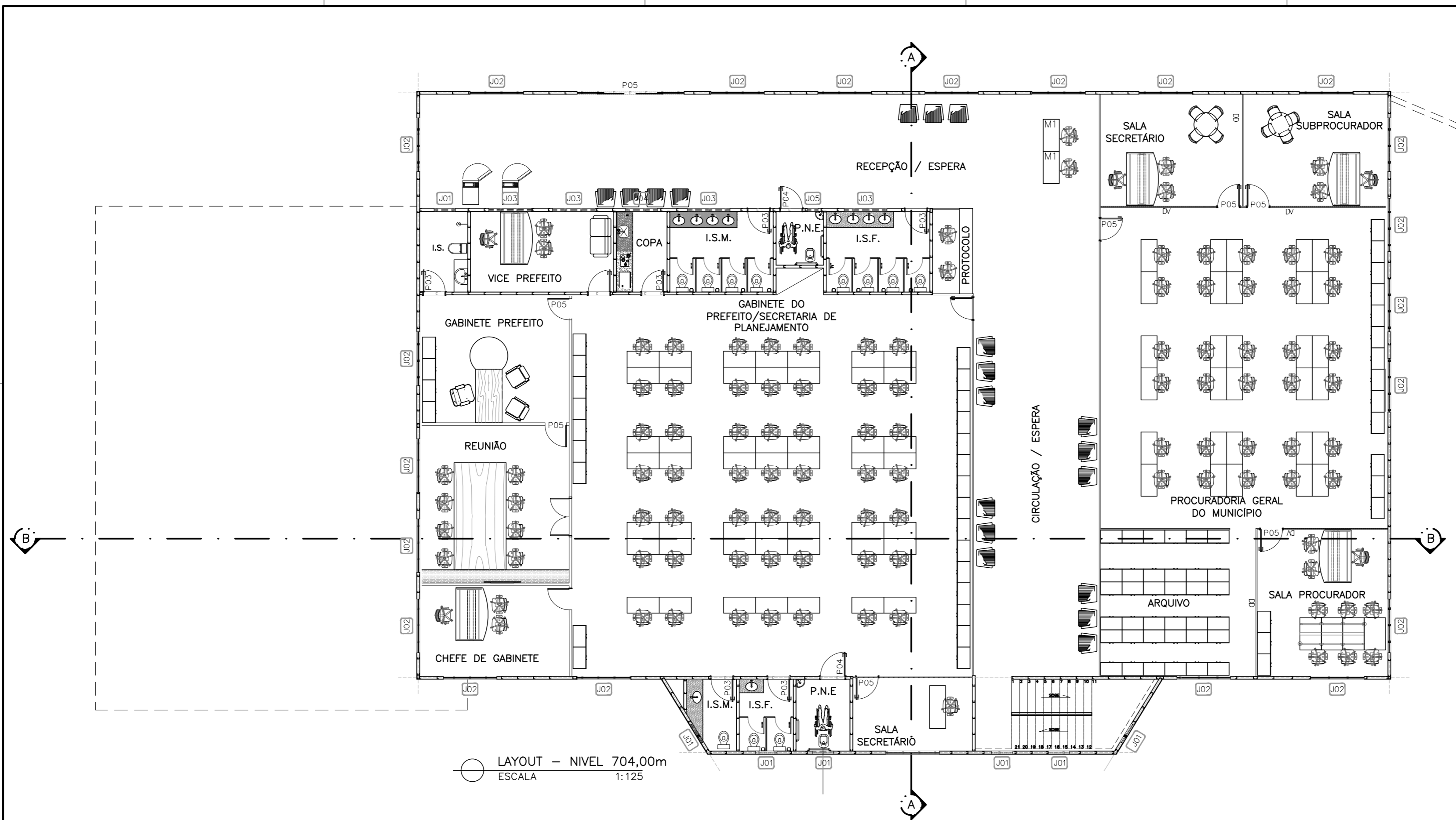
SABARÁ - MG

PROJETO EXECUTIVO
CENTRO ADMINISTRATIVO
REFORMA DO LARGO DO MARQUÊS

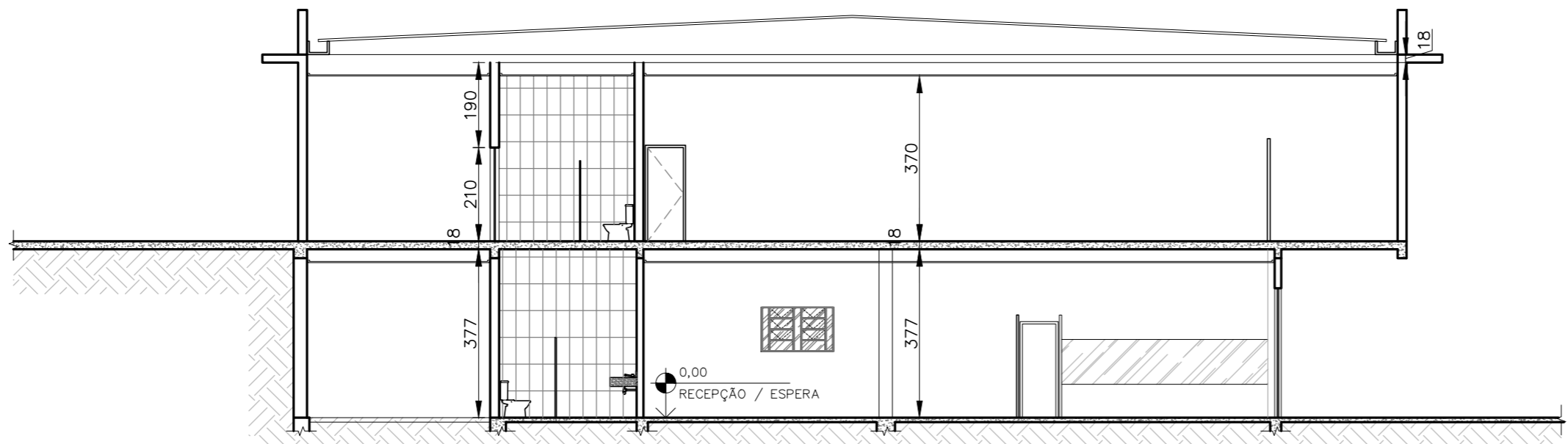
LAYOUT - 1ª ETAPA

REV: 0 N: Z:\SABARA\13 - CENTRO ADMINISTRATIVO\VOLUME II

ESCALA INDICADA
FOLHA 3.5



LAYOUT - NIVEL 704,00m
ESCALA 1:125



CORTE AA
ESCALA 1:125

LEGENDAS:

LEGENDA DE PORTAS

REF.	LxA(cm)	TIPO
P01	60x160	PORTA 01 FOLHA DE ABRIR EM ALUMÍNIO ANODIZADO NATURAL, A 20CM DO PISO.
P02	70x210	01 FOLHA DE ABRIR EM MADEIRA COMPENSADA 36MM, TIPO PARANÁ, ESMALTE NAS DUAS FACES NA COR BRANCO NEVE, BARRADO COM REVESTIMENTO DE CHAPA AÇO ESCOVADO N°20 H=40cm
P03	80x210	01 FOLHA DE ABRIR EM MADEIRA COMPENSADA 36MM, TIPO PARANÁ, ESMALTE NAS DUAS FACES NA COR BRANCO NEVE, BARRADO COM REVESTIMENTO DE CHAPA AÇO ESCOVADO N°20 H=40cm
P04	90x210	01 FOLHA DE ABRIR EM MADEIRA COMPENSADA 36MM, TIPO PARANÁ, ESMALTE NAS DUAS FACES NA COR BRANCO NEVE, BARRADO COM REVESTIMENTO DE CHAPA AÇO ESCOVADO N°20 H=40cm E BARRA EM AÇO INOX TUBO Ø=11/2".
P05	400x240	04 FOLHA, 2 FIXAS E 2 MOVEIS DE CORRER EM VIDRO TEMPERADO

LEGENDA DE ESQUADRIAS

REF.	LxA(cm)	TIPO
JE01	162x100	JANELA EXISTENTE, A SER MANTIDA.
JE02	294x155	JANELA EXISTENTE, A SER MANTIDA.
JE03	294x155	JANELA EXISTENTE A SER MANTIDA.
JE04	500x80	JANELA EXISTENTE A SER MANTIDA.
JER01	150x100	JANELA EXISTENTE RELOCADA.
JER05	150x100	JANELA EXISTENTE RELOCADA.
J01	80x80/160	ESQUADRIA DE ABRIR MAXIM-AR EM ALUMÍNIO
J02	200x120/120	ESQUADRIA DE CORRER EM ALUMÍNIO 4 FOLHAS
J03	160x60/180	ESQUADRIA DE ABRIR MAXIM-AR EM ALUMÍNIO
J04	120x100/160	ESQUADRIA DE ABRIR MAXIM-AR EM ALUMÍNIO
J05	40x40/160	ESQUADRIA DE ABRIR MAXIM-AR EM ALUMÍNIO
J06	120x120/120	ESQUADRIA DE ABRIR MAXIM-AR EM ALUMÍNIO

REV.	T.E.	DESCRIÇÃO	PROJ.	DES.	VER.	APR.	AUT.	DATA


REVISÕES

T.E.	TIPO DE EMISSÃO	(A) PRELIMINAR	(D) PARA COTAÇÃO	(G) CONFORME CONSTRUÍDO

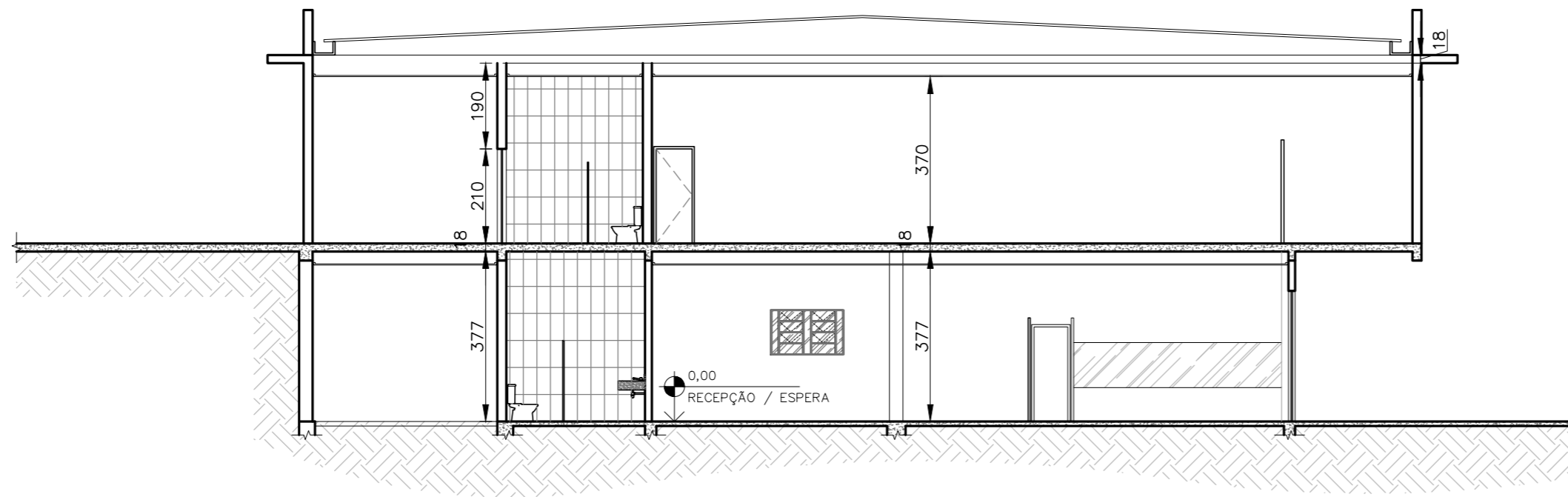
APROVAÇÃO		ASSINATURA	DATA
RT	ASSINATURA		
	NOME	FABIOLA BATISTA PIRES	FEVEREIRO/2019
		CREA: 78.851/D	
	PROJETISTA	BRUNA CUNHA GOMES	25/02/2019
	DESENHISTA	-	25/02/2019
	SUPERVISOR	JACKSON TADEU	25/02/2019
		CREA:	

CONOPP CONSULTORIA **PREFEITURA MUNICIPAL SABARÁ - MG**

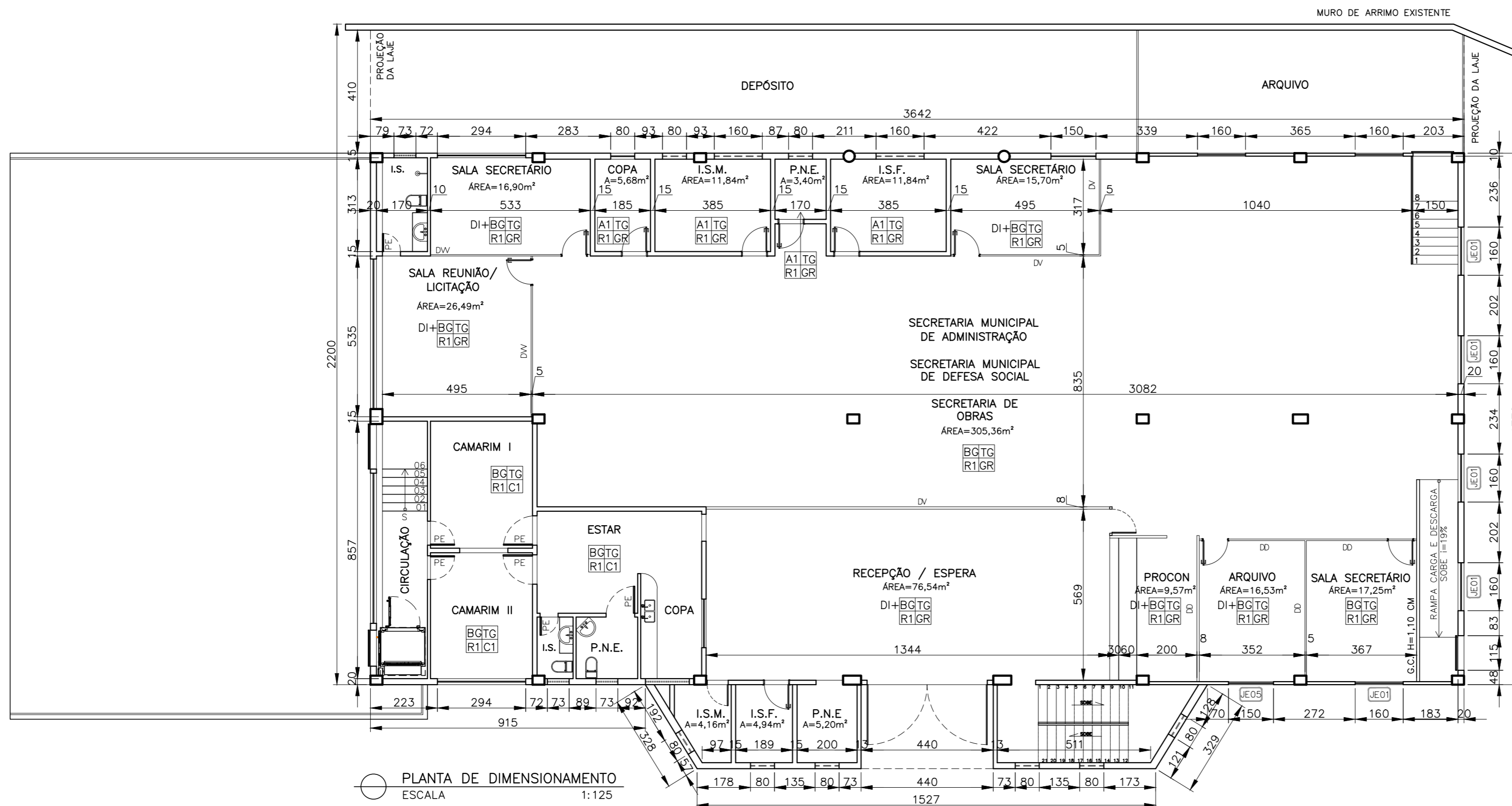
SABARÁ - MG
 PROJETO EXECUTIVO
 CENTRO ADMINISTRATIVO
 REFORMA DO LARGO DO MARQUÊS
 LAYOUT - 2ª ETAPA E CORTES



REV.	Nº	FOLHA
0	Z:\SABARA\13 - CENTRO ADMINISTRATIVO\VOLUME II	3.6



CORTE AA
ESCALA 1:125



PLANTA DE DIMENSIONAMENTO
ESCALA 1:125

NOTAS:

1- DIMENSÕES EM CENTÍMETROS E DIÂMETROS EM MILÍMETROS, SALVO INDICAÇÃO CONTRÁRIA.

REV.	T.E.	DESCRIÇÃO	PROJ.	DES.	VER.	APR.	AUT.	DATA

REVISÕES

T.E. TIPO DE EMISSÃO	(A) PRELIMINAR (B) PARA APROVAÇÃO (C) PARA CONHECIMENTO	(D) PARA COTAÇÃO (E) PARA CONSTRUÇÃO (F) CONFORME COMPRADO	(G) CONFORME CONSTRUÍDO (H) CANCELADO

APROVAÇÃO	ASSINATURA	DATA
RT	ASSINATURA	FEVEREIRO/2019

RT	NOME	FABIOLA BATISTA PIRES	CREA:	78.851/D
----	------	-----------------------	-------	----------

PROJETISTA	BRUNA CUNHA GOMES	25/02/2019
------------	-------------------	------------


DESENHISTA	-	25/02/2019
------------	---	------------

SUPERVISOR	JACKSON TADEU	CREA:	25/02/2019
------------	---------------	-------	------------

CONOPP CONSULTORIA **PREFEITURA MUNICIPAL SABARÁ - MG**

SABARÁ - MG

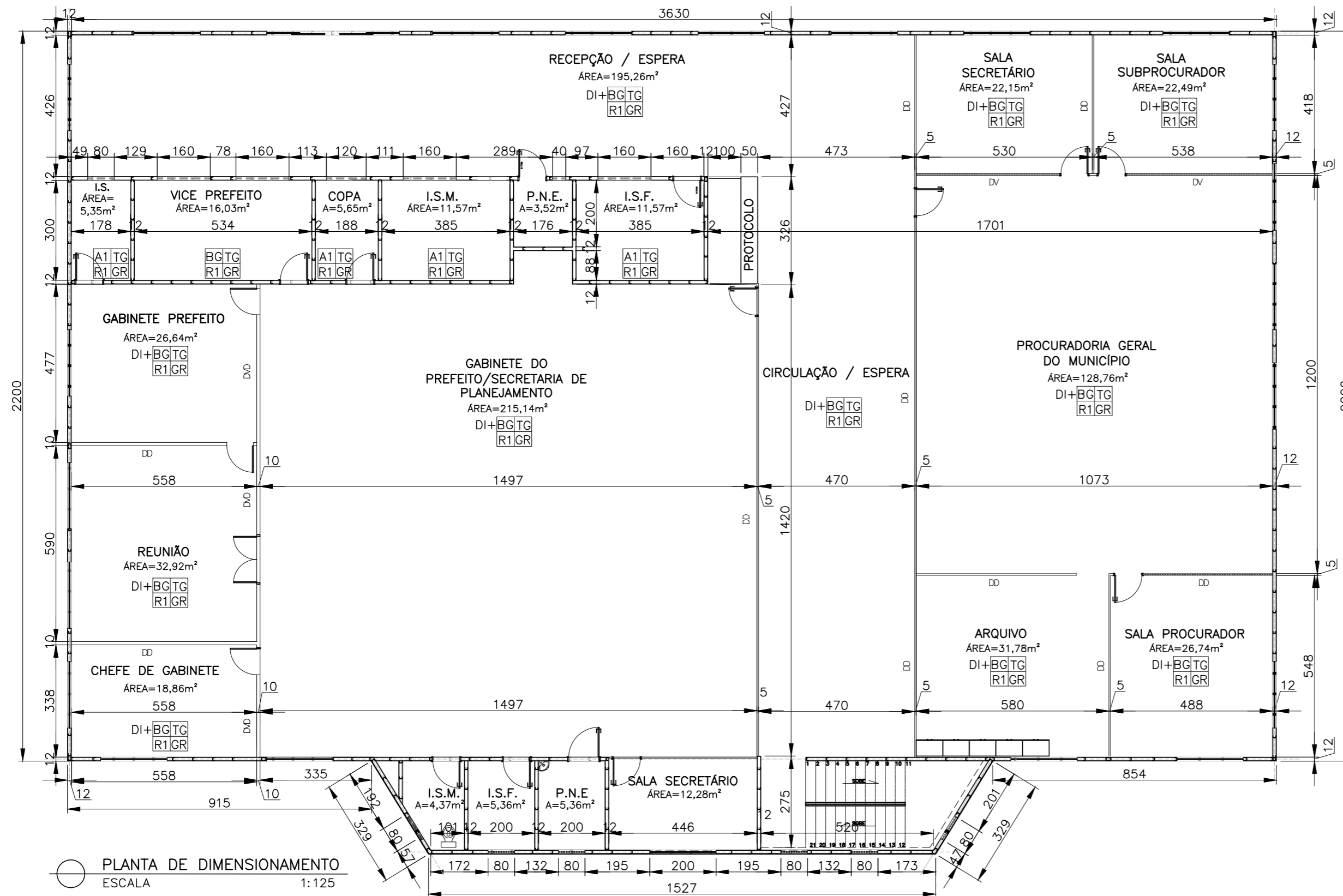
PROJETO EXECUTIVO
CENTRO ADMINISTRATIVO
REFORMA DO LARGO DO MARQUÊS



PLANTA DE DIMENSIONAMENTO

ESCALA
1/125

REV.	Nº	FOLHA
0	Z:\SABARA\13 - CENTRO ADMINISTRATIVO\VOLUME II	3.7



LEGENDA DE ACABAMENTOS

PAREDE — X X — TETO
RODAPÉ — X X — PISO



PAREDES

A1 AZULEJO BRANCO 30x60, JUNTO A PRUMO, ASSENTADO COM ARGAMASSA PRÉ-FABRICADA E REJUNTE DO PISO AO TETO

DI DIVISÓRIA NAVAL, 35mm.

TETO

TG FORRO MODULADO DE GESSO ACARTONADO ESTRUTURADO EM PLACAS 62X62MM, COM ESPESSURA 1CM TIPO FGE COM ARAME GALVANIZADO, PINTADO COM PVA LATEX NA COR BRANCO NEVE (CORAL, SUVINIL OU EQUIVALENTE)

RODAPÉ

R1 GRANITO PRETO SÃO GABRIEL, H=7cm.

PISOS

C1 PISO CERÂMICO PEI-5 LISO 50X50, ASSENTADO COM ARFAMASSA PRÉ-FABRICADA E REJUNTE

NOTAS:

- 1- DIMENSÕES EM CENTÍMETROS E DIÂMETROS EM MILÍMETROS, SALVO INDICAÇÃO CONTRÁRIA.
- 2- TODA ESTRUTURA NOVA SERÁ EM STEEL FRAME COM PLACA CIMENTÍCIA. PROJETO ESTRUTURAL SERÁ DE RESPONSABILIDADE DA EMPRESA EXECUTANTE.

REV.	T.E.	DESCRIÇÃO	PROJ.	DES.	VER.	APR.	AUT.	DATA

REVISÕES

T.E.	TIPO DE EMISSÃO	(A) PRELIMINAR	(D) PARA COTAÇÃO	(G) CONFORME CONSTRUÍDO

APROVAÇÃO

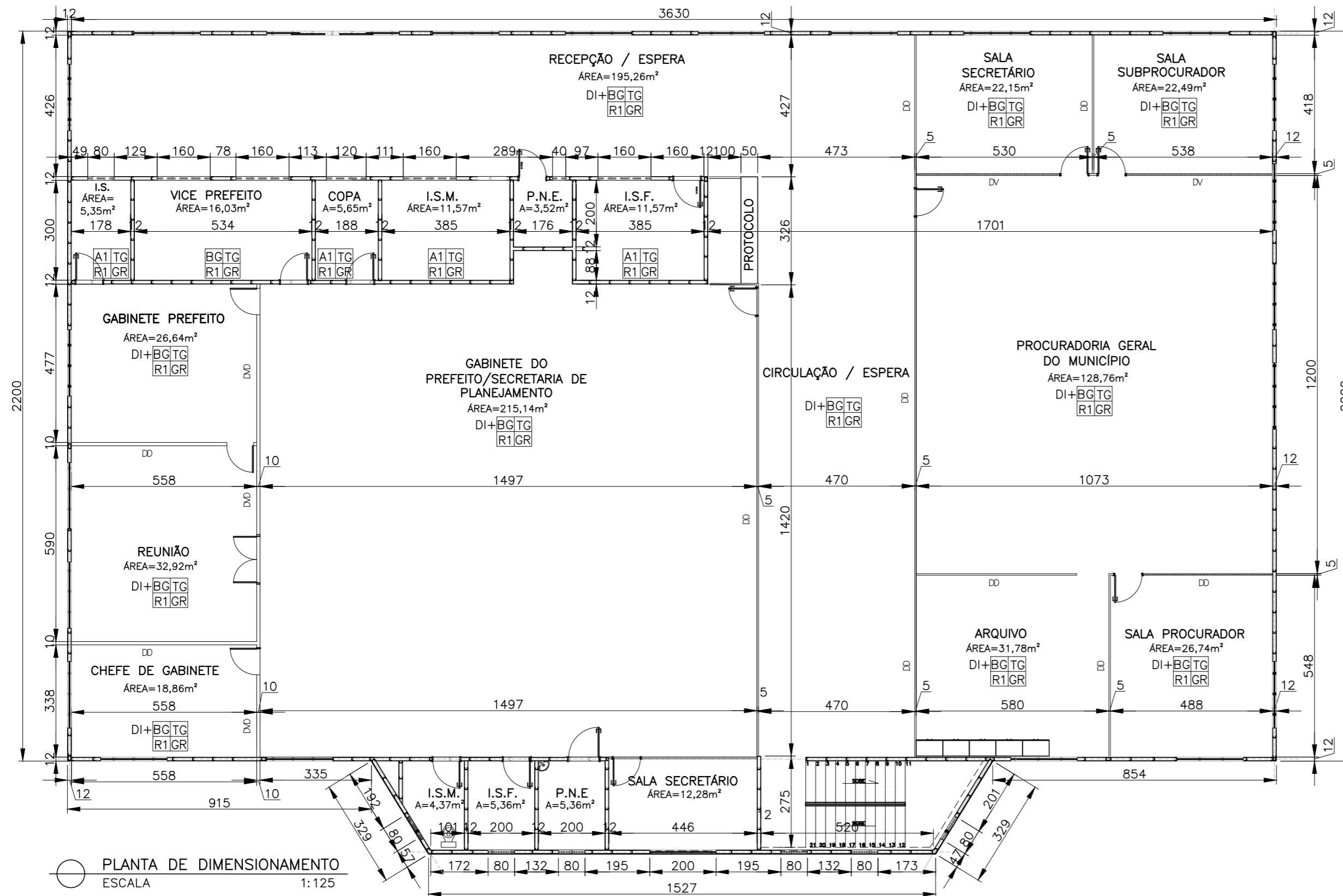
RT	ASSINATURA	ASSINATURA	DATA
	NOME	FABIOLA BATISTA PIRES	FEVEREIRO/2019
	PROJETISTA	BRUNA CUNHA GOMES	25/02/2019
	DESENHISTA	-	25/02/2019
	SUPERVISOR	JACKSON TADEU	25/02/2019

CONOPP CONSULTORIA | **PREFEITURA MUNICIPAL SABARÁ - MG**

SABARÁ - MG
PROJETO EXECUTIVO
CENTRO ADMINISTRATIVO
REFORMA DO LARGO DO MARQUÊS

ESCALA 1/125

REV.	Nº	FOLHA
0	Z:\SABARA\13 - CENTRO ADMINISTRATIVO\VOLUME II	3.8



LEGENDA DE ACABAMENTOS

PAREDE — X X — TETO
 RODAPÉ — X X — PISO



PAREDES

A1 AZULEJO BRANCO 30x60, JUNTO A PRUMO, ASSENTADO COM ARGAMASSA PRÉ-FABRICADA E REJUNTE DO PISO AO TETO

DI DIVISÓRIA NAVAL, 35mm.

TETO

TG FORRO MODULADO DE GESSO ACARTONADO ESTRUTURADO EM PLACAS 62X62MM, COM ESPESSURA 1CM TIPO FGE COM ARAME GALVANIZADO, PINTADO COM PVA LATEX NA COR BRANCO NEVE (CORAL, SUVINIL OU EQUIVALENTE)

RODAPÉ

R1 GRANITO PRETO SÃO GABRIEL, H=7cm.

PISOS

C1 PISO CERÂMICO PEI-5 LISO 50X50, ASSENTADO COM ARFAMASSA PRÉ-FABRICADA E REJUNTE

NOTAS:

1- DIMENSÕES EM CENTÍMETROS E DIÂMETROS EM MILÍMETROS, SALVO INDICAÇÃO CONTRÁRIA.

2-TODA ESTRUTURA NOVA SERÁ EM STEEL FRAME COM PLACA CIMENTÍCIA. PROJETO ESTRUTURAL SERÁ DE RESPONSABILIDADE DA EMPRESA EXECUTANTE.

REV.	T.E.	DESCRIÇÃO	PROJ.	DES.	VER.	APR.	AUT.	DATA

REVISÕES

T.E.	TIPO DE EMISSÃO	(A) PRELIMINAR	(D) PARA COTAÇÃO	(G) CONFORME CONSTRUÍDO

APROVAÇÃO

RT	ASSINATURA	DATA

CONEP CONSULTORIA

PREFEITURA MUNICIPAL SABARÁ - MG

SABARÁ - MG

PROJETO EXECUTIVO

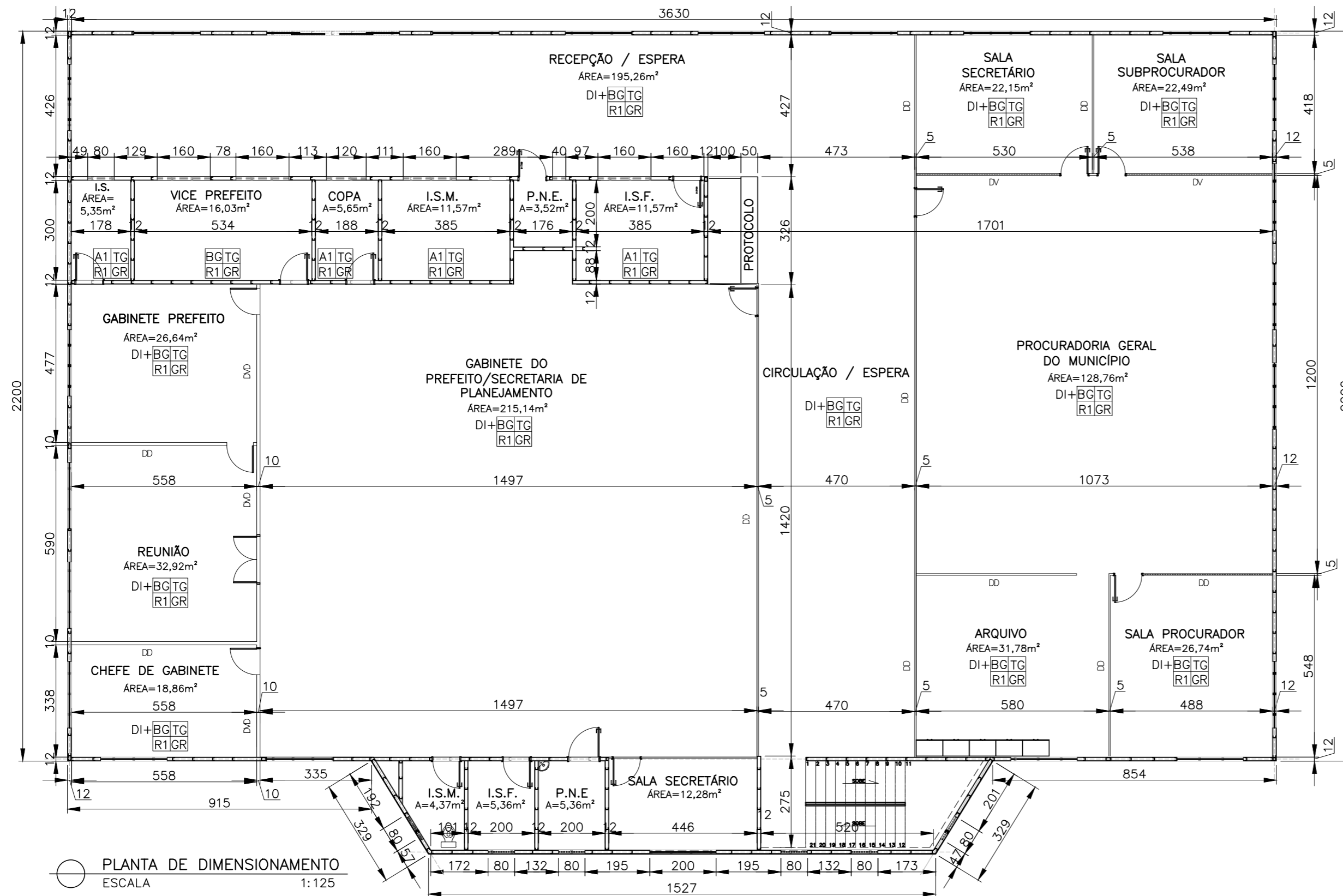
CENTRO ADMINISTRATIVO

REFORMA DO LARGO DO MARQUÊS

PLANTA REBAIXAMENTO DE TETO

ESCALA 1/125

REV.	Nº	FOLHA
0	Z:\SABARA\13 - CENTRO ADMINISTRATIVO\VOLUME II	3.9



PLANTA DE DIMENSIONAMENTO
ESCALA 1:125

LEGENDA DE ACABAMENTOS

PAREDE — X X — TETO
RODAPÉ — X X — PISO



PAREDES

A1 AZULEJO BRANCO 30x60, JUNTO A PRUMO, ASSENTADO COM ARGAMASSA PRÉ-FABRICADA E REJUNTE DO PISO AO TETO

DI DIVISÓRIA NAVAL, 35mm.

TETO

TG FORRO MODULADO DE GESSO ACARTONADO ESTRUTURADO EM PLACAS 62x62mm, COM ESPESSURA 1cm TIPO FGE COM ARAME GALVANIZADO, PINTADO COM PVA LATEX NA COR BRANCO NEVE (CORAL, SUVINIL OU EQUIVALENTE)

RODAPÉ

R1 GRANITO PRETO SÃO GABRIEL, H=7cm.

PISOS

C1 PISO CERÂMICO PEI-5 LISO 50x50, ASSENTADO COM ARFAMASSA PRÉ-FABRICADA E REJUNTE

NOTAS:

1- DIMENSÕES EM CENTÍMETROS E DIÂMETROS EM MILÍMETROS, SALVO INDICAÇÃO CONTRÁRIA.

2- TODA ESTRUTURA NOVA SERÁ EM STEEL FRAME COM PLACA CIMENTÍCIA. PROJETO ESTRUTURAL SERÁ DE RESPONSABILIDADE DA EMPRESA EXECUTANTE.

REV.	T.E.	DESCRIÇÃO	PROJ.	DES.	VER.	APR.	AUT.	DATA

REVISÕES

T.E.	TIPO DE EMISSÃO	(A) PRELIMINAR	(D) PARA COTAÇÃO	(G) CONFORME CONSTRUÍDO

APROVAÇÃO ASSINATURA DATA

RT	ASSINATURA	DATA
	NOME: FABIOLA BATISTA PIRES	FEVEREIRO/2019
	CREA: 78.851/D	
	PROJETISTA: BRUNA CUNHA GOMES	25/02/2019
	DESENHISTA: -	25/02/2019
	SUPERVISOR: JACKSON TADEU	25/02/2019
	CREA:	



PREFEITURA MUNICIPAL
SABARÁ - MG

SABARÁ - MG

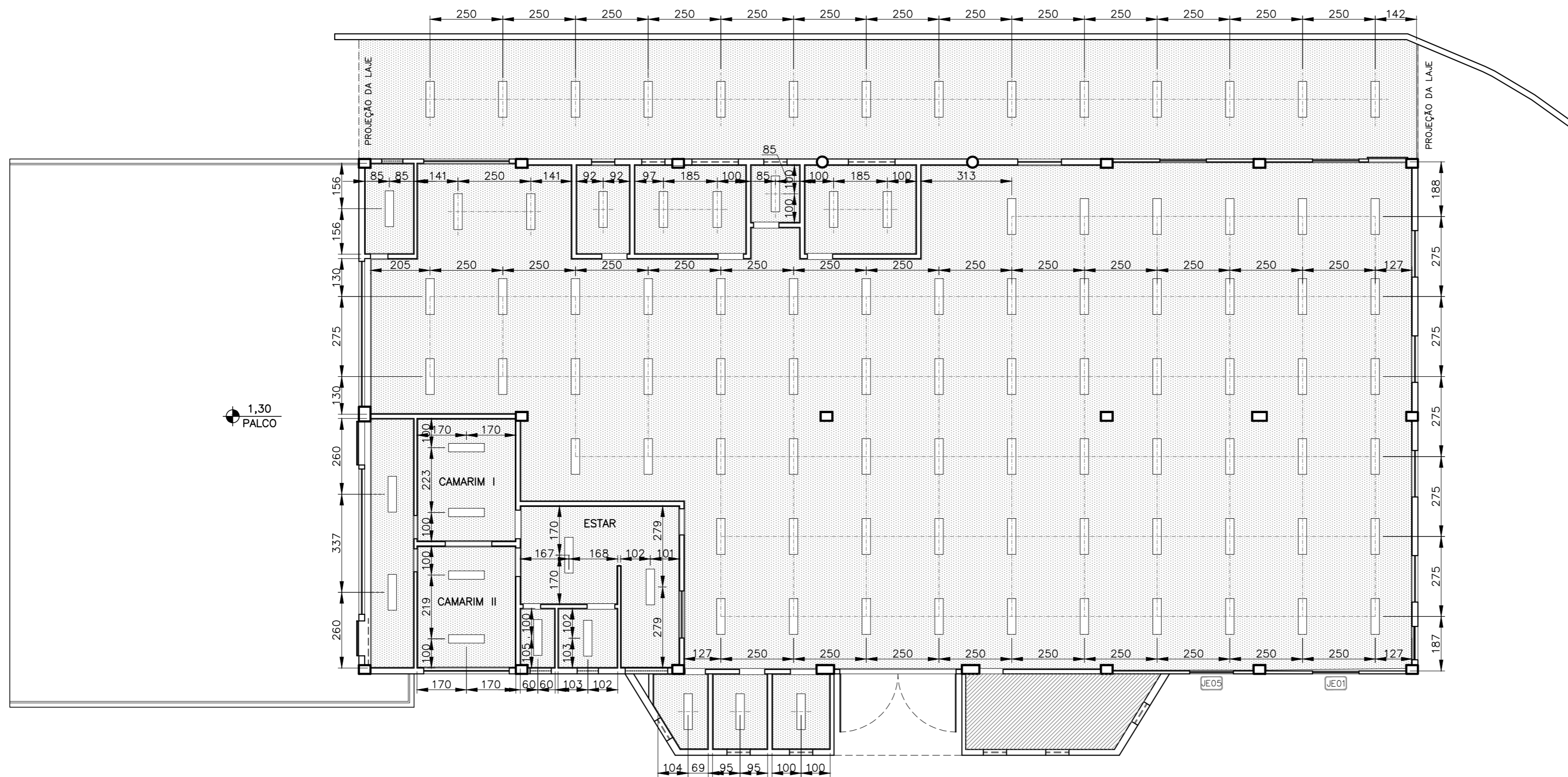
PROJETO EXECUTIVO
CENTRO ADMINISTRATIVO
REFORMA DO LARGO DO MARQUÊS



PLANTA REBAIXAMENTO DE TETO

ESCALA
1/125

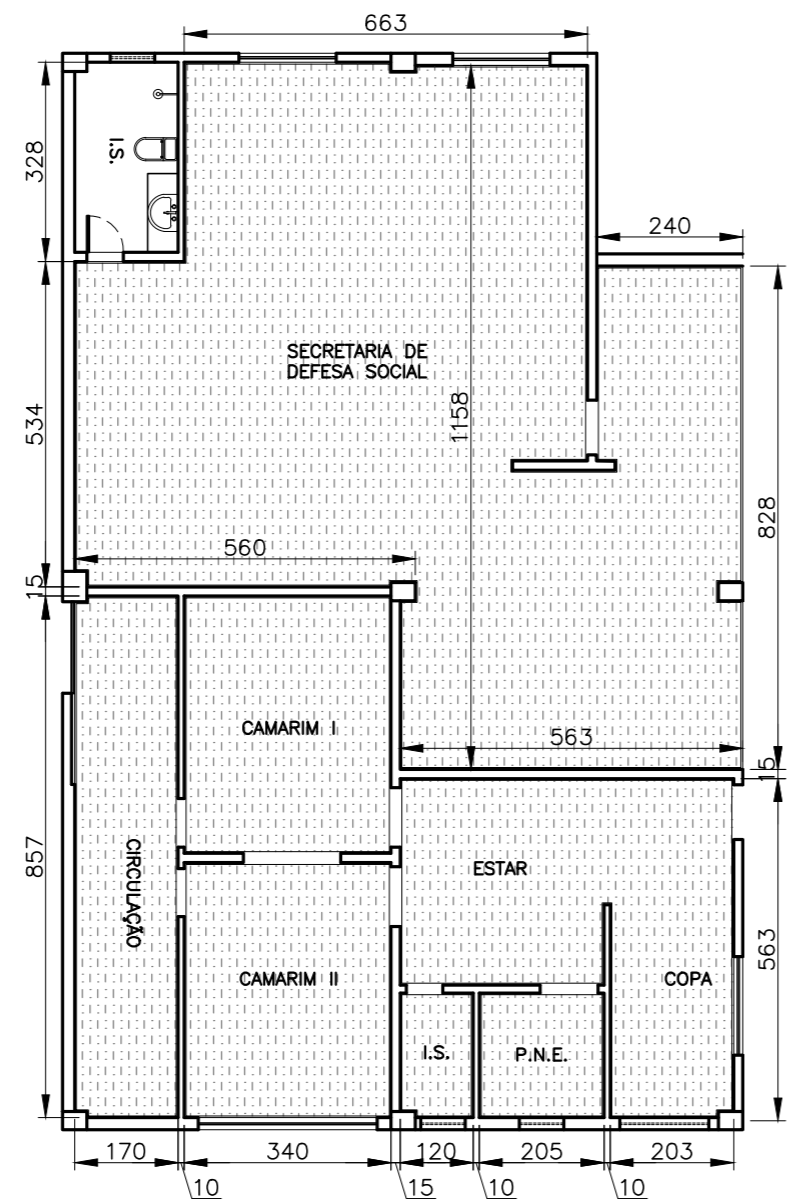
REV.	Nº	FOLHA
0	Z:\SABARA\13 - CENTRO ADMINISTRATIVO\VOLUME II	3.10



PLANTA REBAIXAMENTO DE TETO
ESCALA 1:125

LEGENDA

- FORRO MODULADO DE GESSO ACARTONADO ESTRUTURADO EM PLACAS 62X62MM, COM ESPESURA 1MM TIPO FGE COM ARAME GALVANIZADO, PINTADO COM PVA LATEX NA COR BRANCO NEVE (CORAL, SUVINIL OU EQUIVALENTE) ÁREA TOTAL=729,51m²
- GESSO CORRIDO PINTURA BRANCO NEVE



LEGENDA

- PLACAS DE GESSO ACARTONADO A SEREM SUBSTITUIDAS - ÁREA=164,26m²
- *ESTRUTURA DE MONTAGEM EXISTENTE (PINOS E CANALETAS), DEVERÁ SER REAPROVEITADA.

REMOÇÃO DO FORRO DE GESSO
ESCALA 1:125

NOTAS:

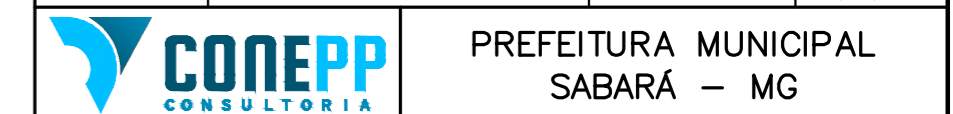
- 1- DIMENSÕES EM CENTÍMETROS E DIÂMETROS EM MILÍMETROS, SALVO INDICAÇÃO CONTRÁRIA.
- 2-

REV.	T.E.	DESCRIÇÃO	PROJ.	DES.	VER.	APR.	AUT.	DATA


REVISÕES

T.E.	TIPO DE EMISSÃO	(A) PRELIMINAR	(D) PARA COTAÇÃO	(G) CONFORME CONSTRUÍDO
		(B) PARA APROVAÇÃO	(E) PARA CONSTRUÇÃO	(H) CANCELADO
		(C) PARA CONHECIMENTO	(F) CONFORME COMPRADO	

APROVAÇÃO	ASSINATURA	DATA
RT	ASSINATURA	FEVEREIRO/2019
	NOME: FABIOLA BATISTA PIRES	
	CREA: 78.851/D	
	PROJETISTA: BRUNA CUNHA GOMES	25/02/2019
	DESENHISTA: -	25/02/2019
	SUPERVISOR: JACKSON TADEU	25/02/2019
	CREA:	



SABARÁ - MG		
PROJETO EXECUTIVO		
CENTRO ADMINISTRATIVO		
REFORMA DO LARGO DO MARQUÊS		
PLANTA REBAIXAMENTO DE TETO		ESCALA 1/125
REV.:	Nº:	FOLHA
0	Z:\SABARA\13 - CENTRO ADMINISTRATIVO\VOLUME II	3.11



PLANTA REBAIXAMENTO DE TETO
 ESCALA 1:125

- LEGENDA**
- FORRO MODULADO DE GESSO ACARTONADO ESTRUTURADO EM PLACAS 62X62MM, COM ESPESURA 1MM TIPO FGE COM ARAME GALVANIZADO, PINTADO COM PVA LATEX NA COR BRANCO NEVE (CORAL, SUVINIL OU EQUIVALENTE)
ÁREA TOTAL=760,25m²
 - GESSO CORRIDO PINTURA BRANCO NEVE
ÁREA TOTAL=15,60m²

NOTAS:

- 1- DIMENSÕES EM CENTÍMETROS E DIÂMETROS EM MILÍMETROS, SALVO INDICAÇÃO CONTRÁRIA.
- 2- TODA ESTRUTURA NOVA SERÁ EM STEEL FRAME COM PLACA CIMENTÍCIA. PROJETO ESTRUTURAL SERÁ DE RESPONSABILIDADE DA EMPRESA EXECUTANTE.

REV.	T.E.	DESCRIÇÃO	PROJ.	DES.	VER.	APR.	AUT.	DATA

REVISÕES


T.E.	TIPO DE EMISSÃO	(A) PRELIMINAR (B) PARA APROVAÇÃO (C) PARA CONHECIMENTO	(D) PARA COTAÇÃO (E) PARA CONSTRUÇÃO (F) CONFORME COMPRADO	(G) CONFORME CONSTRUÍDO (H) CANCELADO

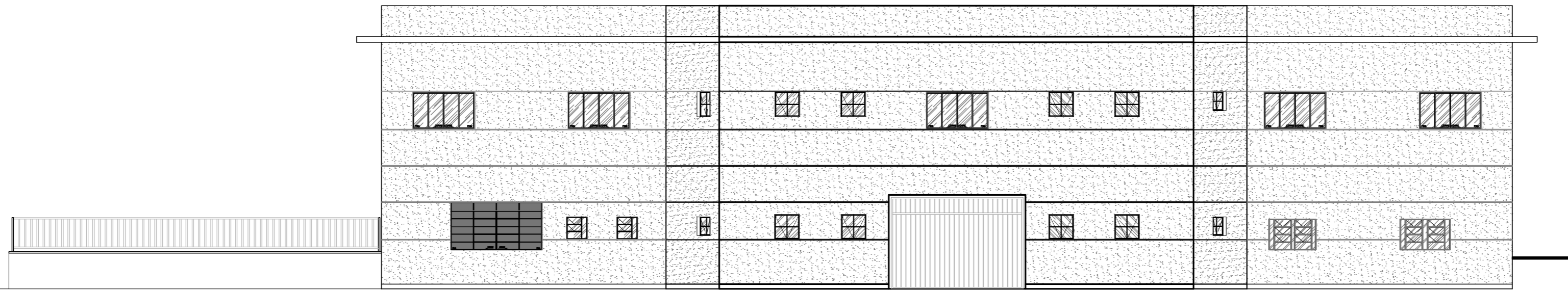
APROVAÇÃO	ASSINATURA	DATA
RT	ASSINATURA	FEVEREIRO/2019
NOME	FABIOLA BATISTA PIRES	CREA: 78.851/D
PROJETISTA	BRUNA CUNHA GOMES	25/02/2019
DESENHISTA	-	25/02/2019
SUPERVISOR	JACKSON TADEU	CREA: 25/02/2019



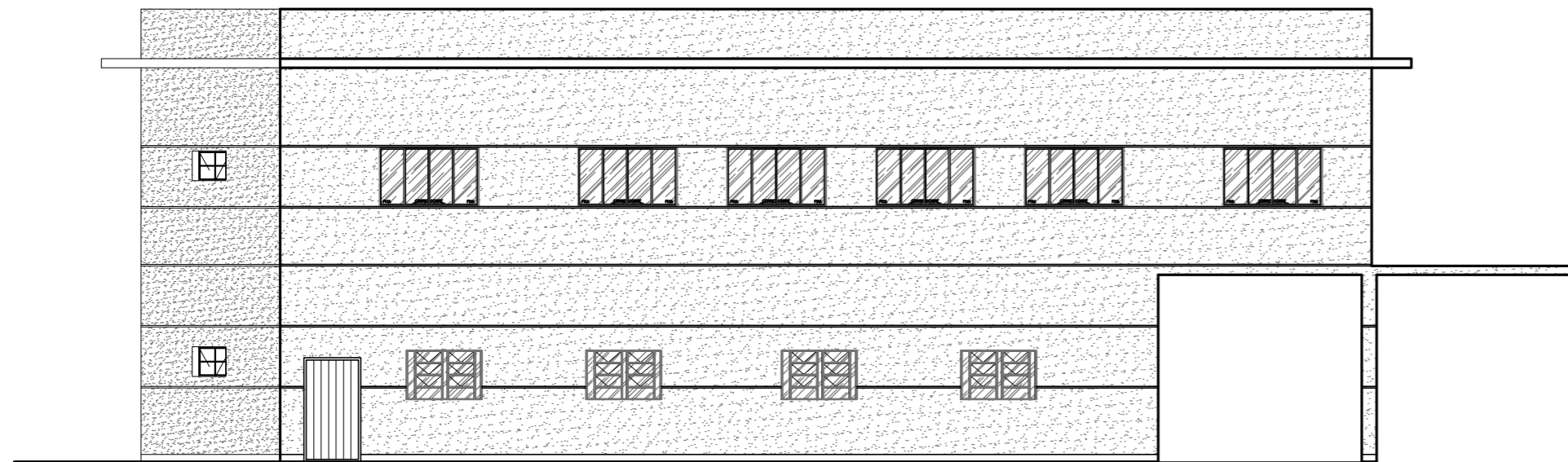
PREFEITURA MUNICIPAL
 SABARÁ - MG

SABARÁ - MG
 PROJETO EXECUTIVO
 CENTRO ADMINISTRATIVO
 REFORMA DO LARGO DO MARQUÊS
 PLANTA REBAIXAMENTO DE TETO

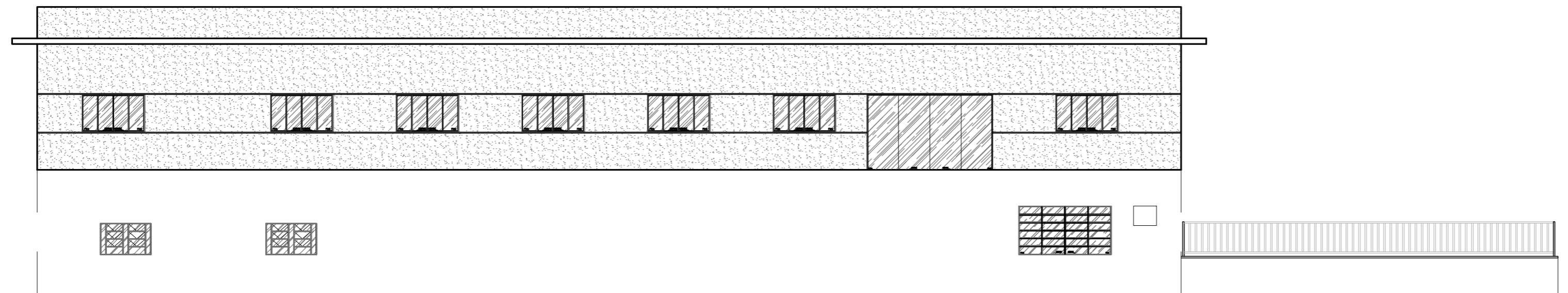




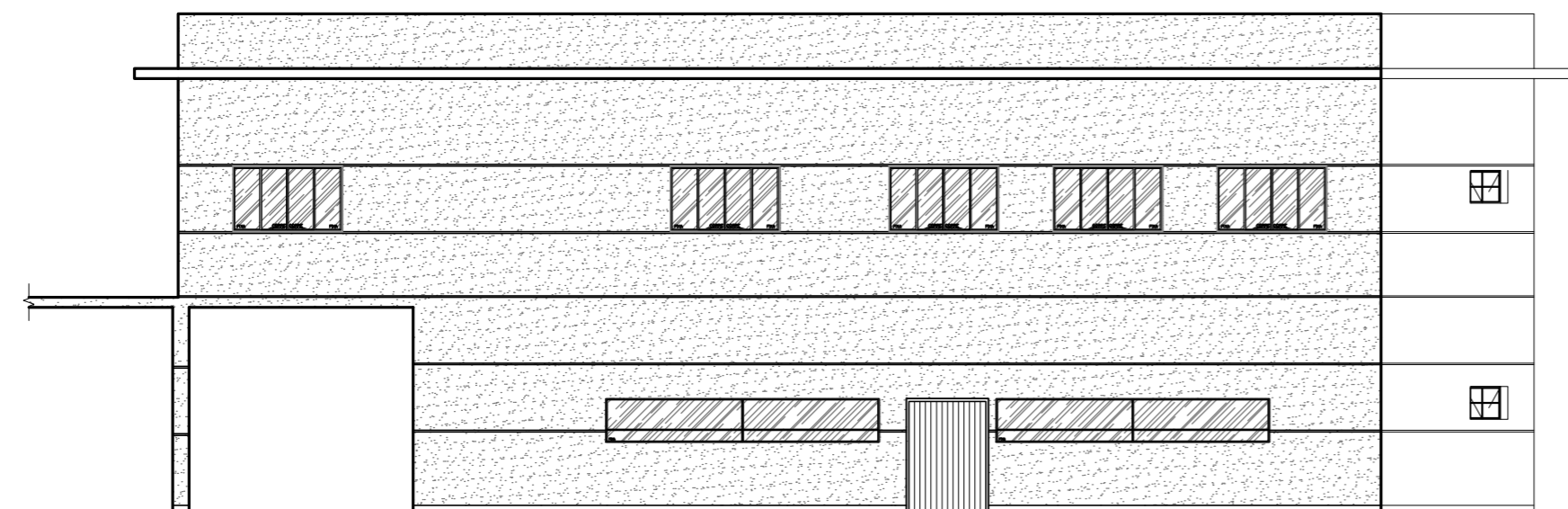
FACHADA NORDESTE
ESCALA 1:125



FACHADA NOROESTE
ESCALA 1:125



FACHADA SUDESTE
ESCALA 1:125




FACHADA SUDESTE
ESCALA 1:125

REV.	T.E.	DESCRIÇÃO	PROJ.	DES.	VER.	APR.	AUT.	DATA

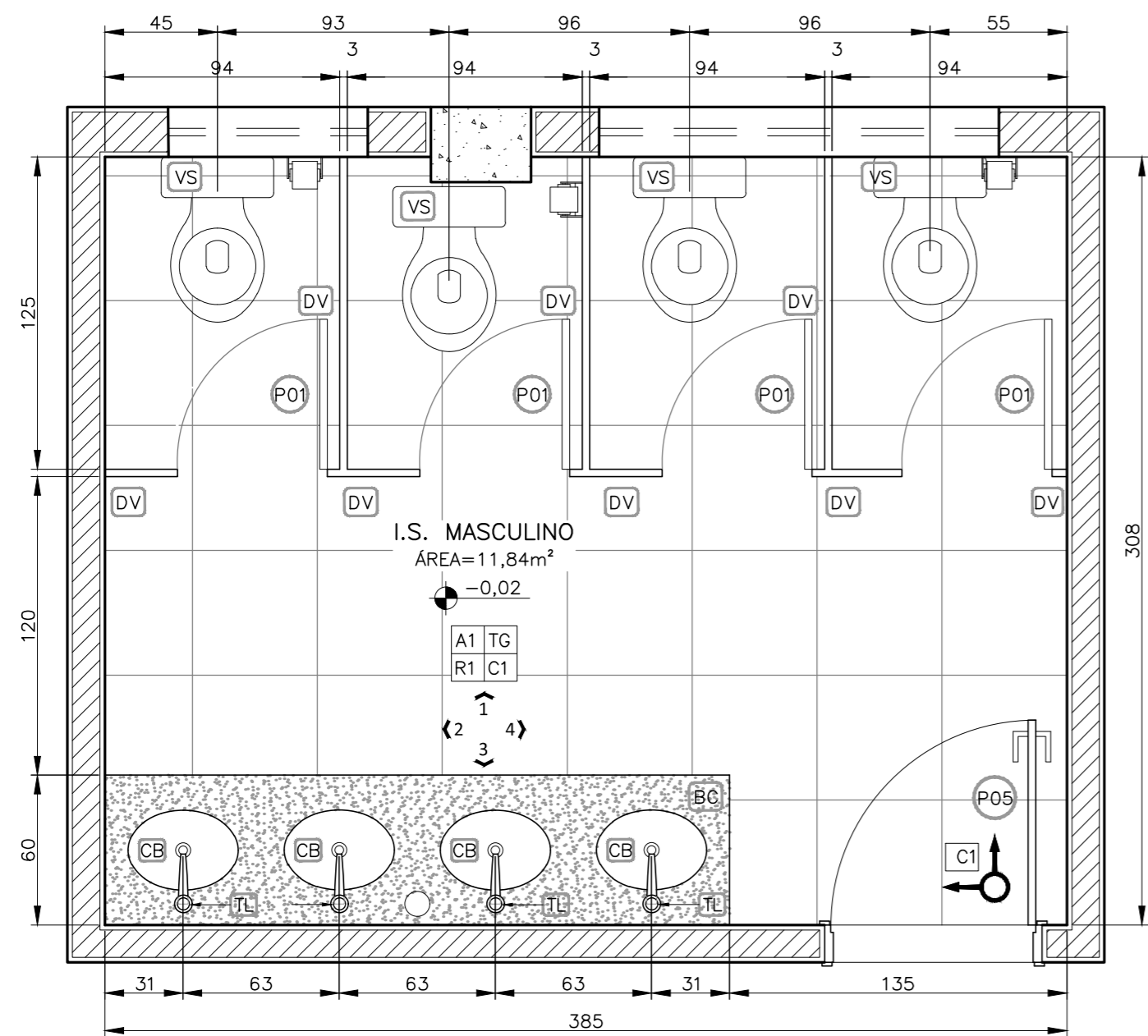
REVISÕES			
T.E.	TIPO DE EMISSÃO	DESCRIÇÃO	DATA
(A)	PRELIMINAR	(D) PARA COTAÇÃO	(G) CONFORME CONSTRUÍDO
(B)	PARA APROVAÇÃO	(E) PARA CONSTRUÇÃO	(H) CANCELADO
(C)	PARA CONHECIMENTO	(F) CONFORME COMPRADO	

APROVAÇÃO		ASSINATURA	DATA
RT	ASSINATURA		FEVEREIRO/2019
	NOME	FABIOLA BATISTA PIRES	CREA: 78.851/D
	PROJETISTA	BRUNA CUNHA GOMES	25/02/2019
	DESENHISTA	-	25/02/2019
	SUPERVISOR	JACKSON TADEU	CREA: 25/02/2019

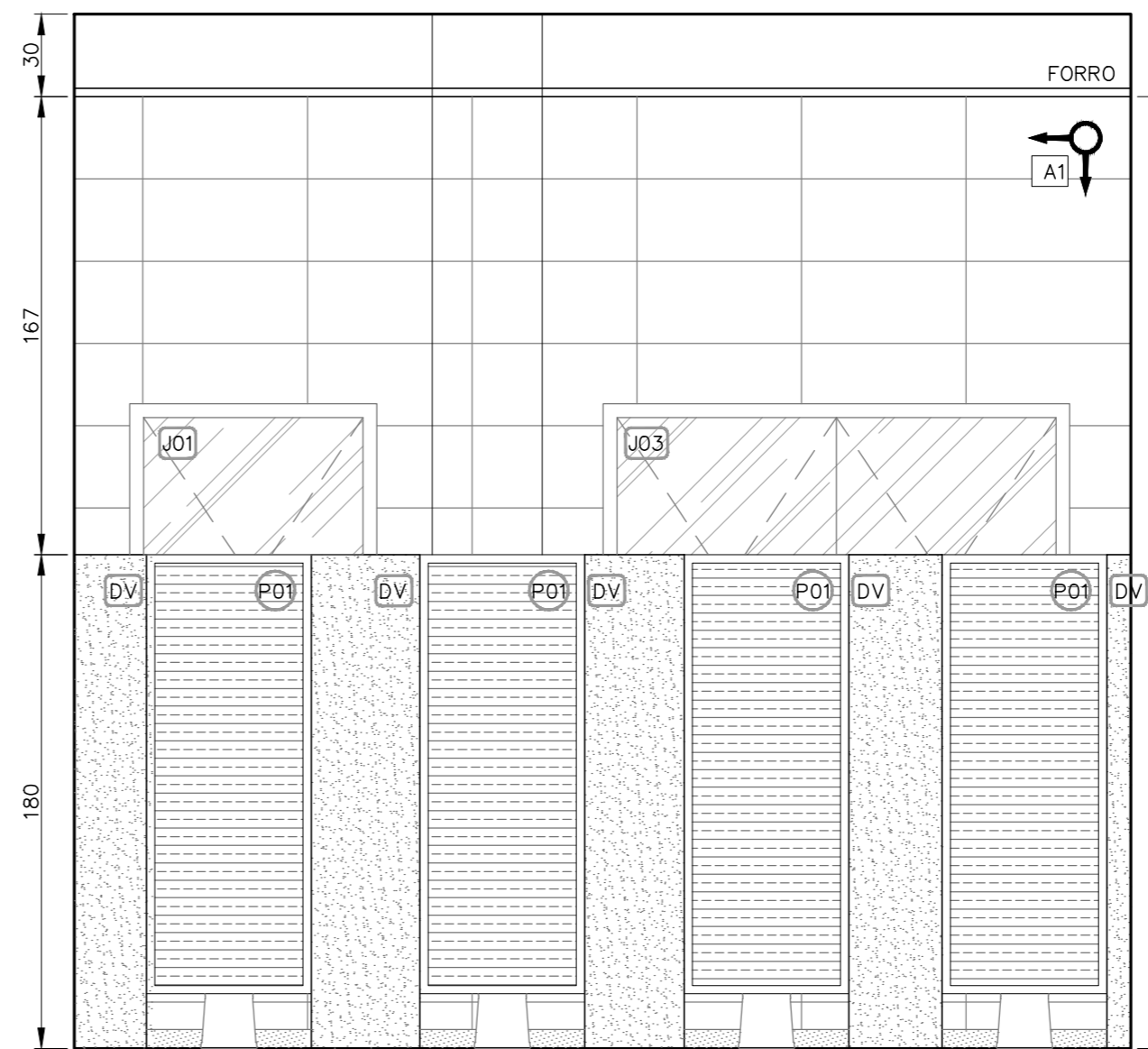

PREFEITURA MUNICIPAL SABARÁ - MG
SABARÁ - MG
 PROJETO EXECUTIVO
 CENTRO ADMINISTRATIVO
 REFORMA DO LARGO DO MARQUÊS
 FACHADAS



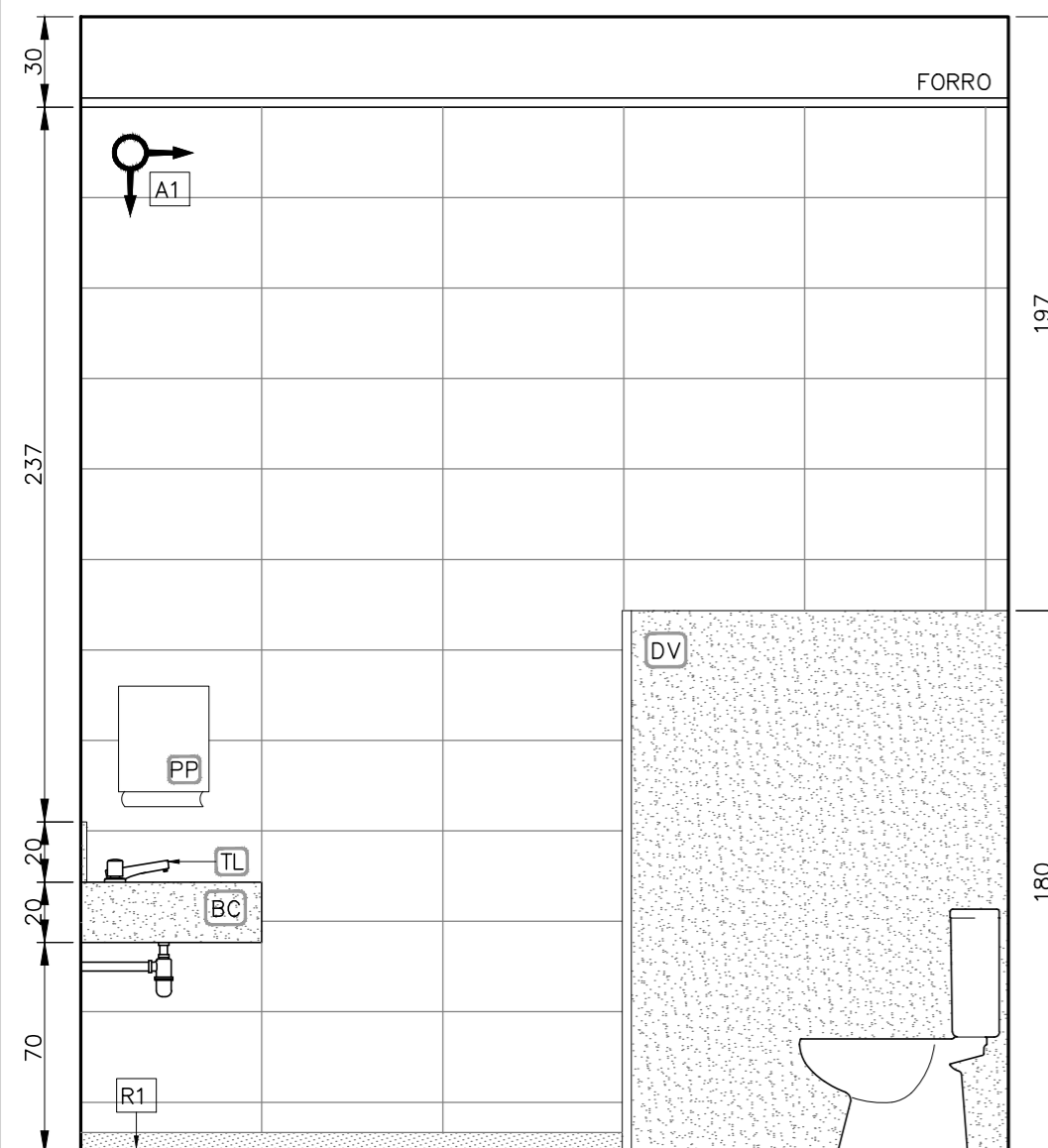
REV.:	Nº:	FOLHA
0	Z:\SABARA\13 - CENTRO ADMINISTRATIVO\VOLUME II	3.13



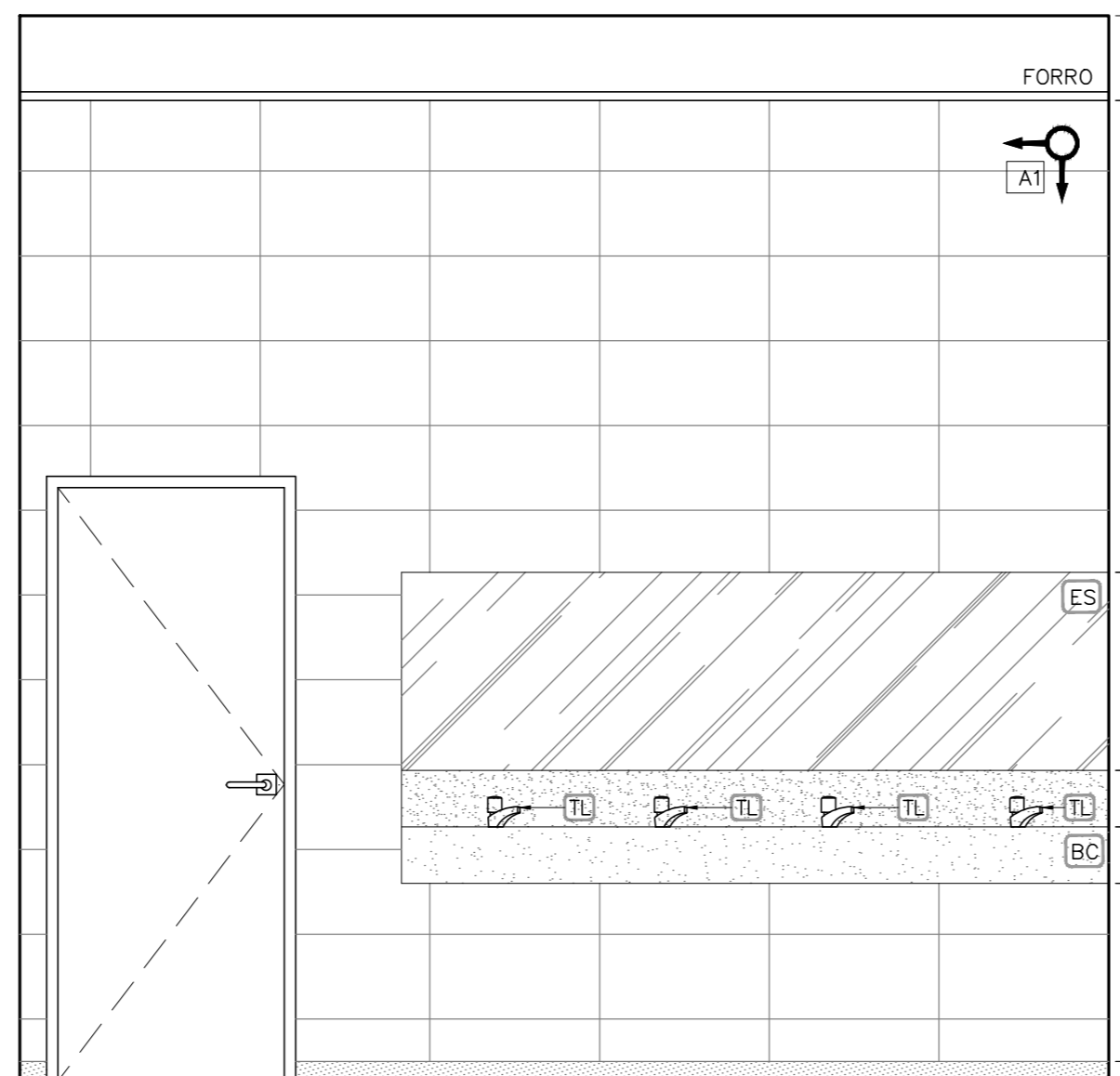
PLANTA DE DETALHAMENTO
I.S. MASCULINO
ESCALA 1:25




VISTA 1
I.S. MASCULINO
ESCALA 1:25



VISTA 2
I.S. MASCULINO
ESCALA 1:25



VISTA 3
MASCULINO
ESCALA 1:25



VISTA 4
I.S. MASCULINO
ESCALA 1:25

LEGENDAS:

LEGENDA DE ACABAMENTOS

PAREDE — X X — TETO
RODAPÉ — X X — PISO



PAREDES

A1 AZULEJO BRANCO 30x60, JUNTO A PRUMO, ASSENTADO COM ARGAMASSA PRÉ-FABRICADA E REJUNTE DO PISO AO TETO

TETO

TG FORRO MODULADO DE GESSO ACARTONADO ESTRUTURADO EM PLACAS 62x62MM, COM ESPESSURA 1CM TIPO FGE COM ARAME GALVANIZADO, PINTADO COM PVA LATEX NA COR BRANCO NEVE (CORAL, SUVINIL OU EQUIVALENTE)

RODAPÉ

R1 GRANITO PRETO SÃO GABRIEL, H=7cm.

PISOS

C1 PISO CERÂMICO PEI-5 LISO 50x50, ASSENTADO COM ARFAMASSA PRÉ-FABRICADA E REJUNTE

LEGENDA

P01 PORTA 01 FOLHA DE ABRIR (60x160cm) EM ALUMÍNIO ANODIZADO NATURAL, A 20CM DO PISO COM CHAPA E BARRA METÁLICA.

P02 PORTA 01 FOLHA DE ABRIR (90x160cm) EM ALUMÍNIO ANODIZADO NATURAL, A 20CM DO PISO COM CHAPA E BARRA METÁLICA.

P03 01 FOLHA DE ABRIR (90x210) EM MADEIRA COMPENSADA 36MM, TIPO PARANÁ, ESMALTE NAS DUAS FACES NA COR BRANCO NEVE.

J01 ESQUADRIA EM METALON PINTURA ESMALTE ACETINADO E VENEZIANA METÁLICA C/ VENTILAÇÃO PINTURA ESMALTE ACETINADO

DV DIVISÓRIAS EM GRANITO PRETO SÃO GABRIEL, ENGASTADO NO PISO E NA ALVENARIA, COM POLIMENTO EM TODAS AS FACES EXPOSTAS E=3cm

BC BANCADA EM GRANITO PRETO SÃO GABRIEL

CB CUBA OVAL DE EMBUTIR LOUÇA BRANCA CELITE OU EQUIVALENTE

VS BACIA SANITÁRIA LOUÇA BRANCA CELITE OU EQUIVALENTE COM CAIXA ACOPLADA

PP SUPORTE PARA PAPEL TOALHA DUAS OU TRÊS DOBRAS BRANCO

ES ESPELHO CRISTAL 4mm, FIXADO COM PARAFUSO FINESSON 200x70cm

TL TORNEIRA DE MESA PARA LAVATÓRIO BICA BAIXA CROMADO

REV.	T.E.	DESCRIÇÃO	PROJ.	DES.	VER.	APR.	AUT.	DATA

REVISÕES

T.E.	TIPO DE EMISSÃO	(A) PRELIMINAR	(D) PARA COTAÇÃO	(G) CONFORME CONSTRUÍDO

APROVAÇÃO	ASSINATURA	DATA

RT	ASSINATURA		FEVEREIRO/2019
	NOME	FABIOLA BATISTA PIRES	CREA: 78.851/D
	PROJETISTA	BRUNA CUNHA GOMES	25/02/2019
	DESENHISTA	-	25/02/2019
	SUPERVISOR	JACKSON TADEU	CREA: 25/02/2019

CONOPP CONSULTORIA **PREFEITURA MUNICIPAL SABARÁ - MG**

SABARÁ - MG
 PROJETO EXECUTIVO
 CENTRO ADMINISTRATIVO
 REFORMA DO LARGO DO MARQUÊS

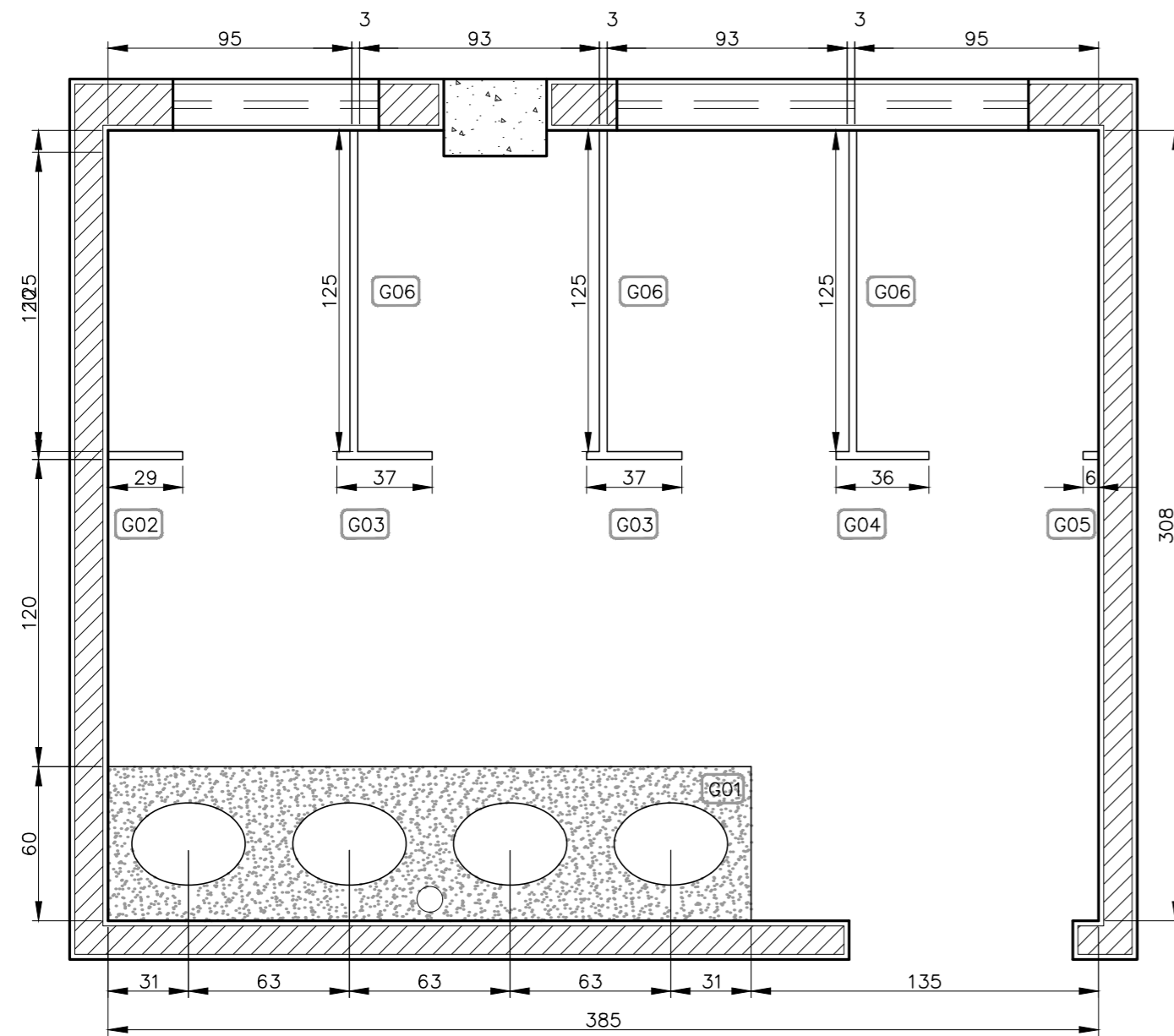
ESCALA 1/25

DETALHAMENTO I.S. MASCULINO - PLANTA E VISTAS

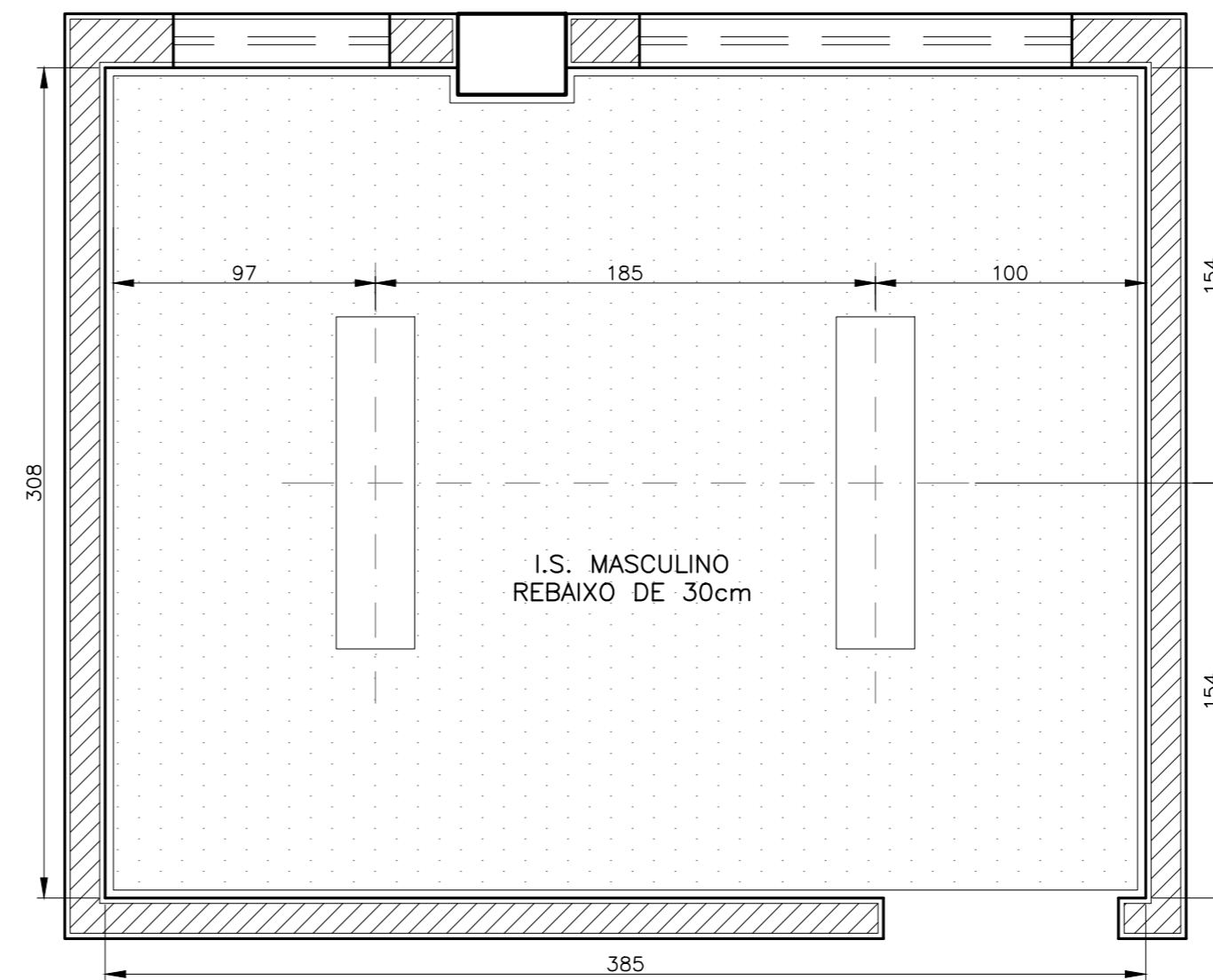
REV. 0 N: Z:\SABARA\13 - CENTRO ADMINISTRATIVO\VOLUME II FOLHA 3.14

LEGENDAS DAS DIVISÓRIAS (DV):

- G01 GRANITO PRETO SÃO GABRIEL, E=3cm
- G02 GRANITO PRETO SÃO GABRIEL, 29x180cm E=3cm
- G03 GRANITO PRETO SÃO GABRIEL, 37x180cm E=3cm
- G04 GRANITO PRETO SÃO GABRIEL, 36x180cm E=3cm
- G05 GRANITO PRETO SÃO GABRIEL, 6x180cm E=3cm
- G06 GRANITO PRETO SÃO GABRIEL, 125x180cm E=3cm



PLANTA DE DIMENSIONAMENTO
I.S. MASCULINO
ESCALA 1:25



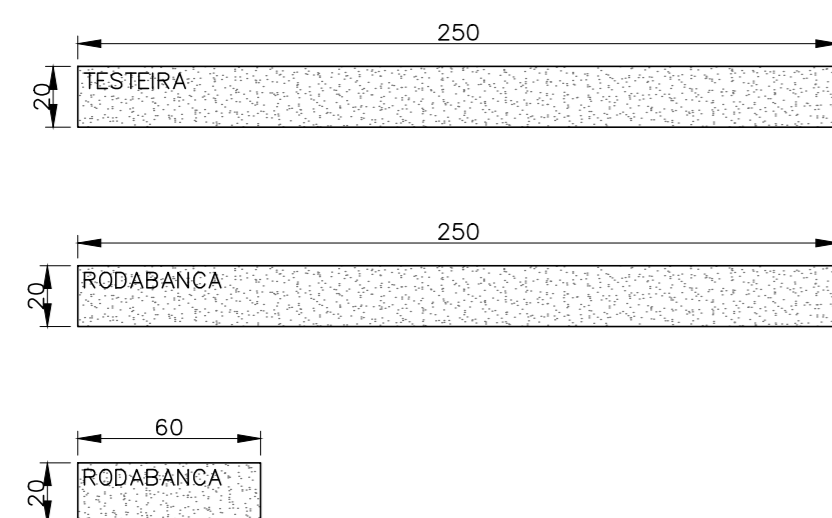
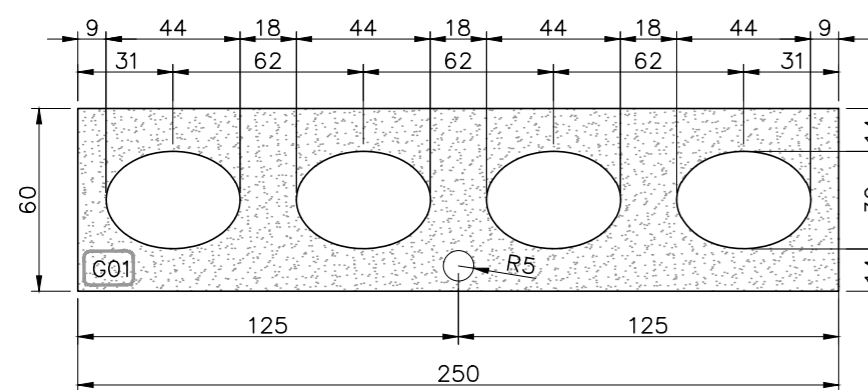
PLANTA REBAIXAMENTO DE TETO
I.S. MASCULINO
ESCALA 1:25

NOTAS:

VERIFICAR PROJETO HIDRÁULICO, FOLHAS 5.1 A 5.4

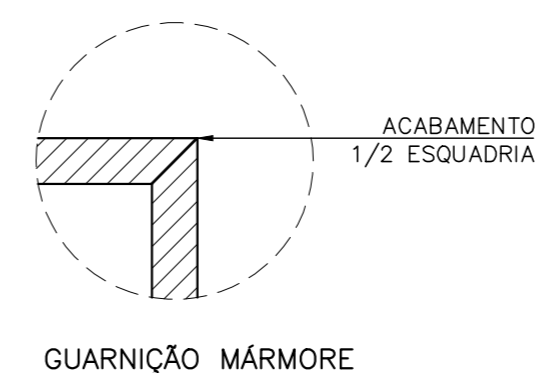
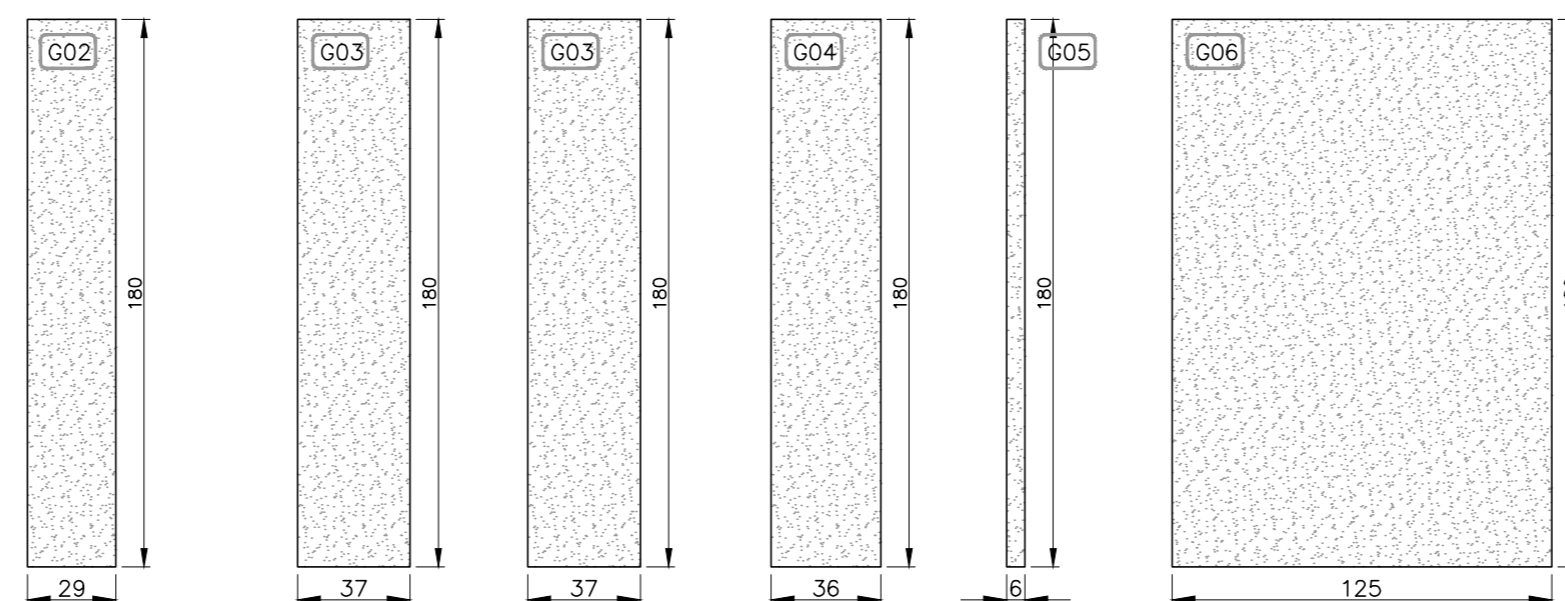
DESENHOS DE REFERÊNCIA:

-PARA PROJETO DE LAYOUT, VER FOLHA 3.5
 -VER PLANTA DE DETALHAMENTO I.S. MASCULINO NA FOLHA 3.10
 -COMPATIBILIZAR PROJETO DE REBAIXAMENTO DE TETO, COM O PROJETO ELÉTRICO FOLHA 4.1
 -VER DETALHE DE MARMORARIA, FOLHA 3.10



DETAILHE DE MARMORARIA
VISTA DE MAPEAMENTO
I.S. MASCULINO
ESCALA 1:25

*GRANITO PRETO SÃO GABRIEL, COM
POLIMENTO EM TODAS AS FACES
EXPOSTAS



REV.	T.E.	DESCRIÇÃO	PROJ.	DES.	VER.	APR.	AUT.	DATA

REVISÕES

T.E.	TIPO DE EMISSÃO	(A) PRELIMINAR	(D) PARA COTAÇÃO	(G) CONFORME CONSTRUÍDO
		(B) PARA APROVAÇÃO	(E) PARA CONSTRUÇÃO	(H) CANCELADO
		(C) PARA CONHECIMENTO	(F) CONFORME COMPRADO	

APROVAÇÃO		ASSINATURA	DATA
RT	ASSINATURA		
	NOME	FABIOLA BATISTA PIRES	FEVEREIRO/2019
	CREA:	78.851/D	
	PROJETISTA	BRUNA CUNHA GOMES	25/02/2019
	DESENHISTA	-	25/02/2019
	SUPERVISOR	JACKSON TADEU	25/02/2019
	CREA:		

CONOPP CONSULTORIA **PREFEITURA MUNICIPAL SABARÁ - MG**

SABARÁ - MG

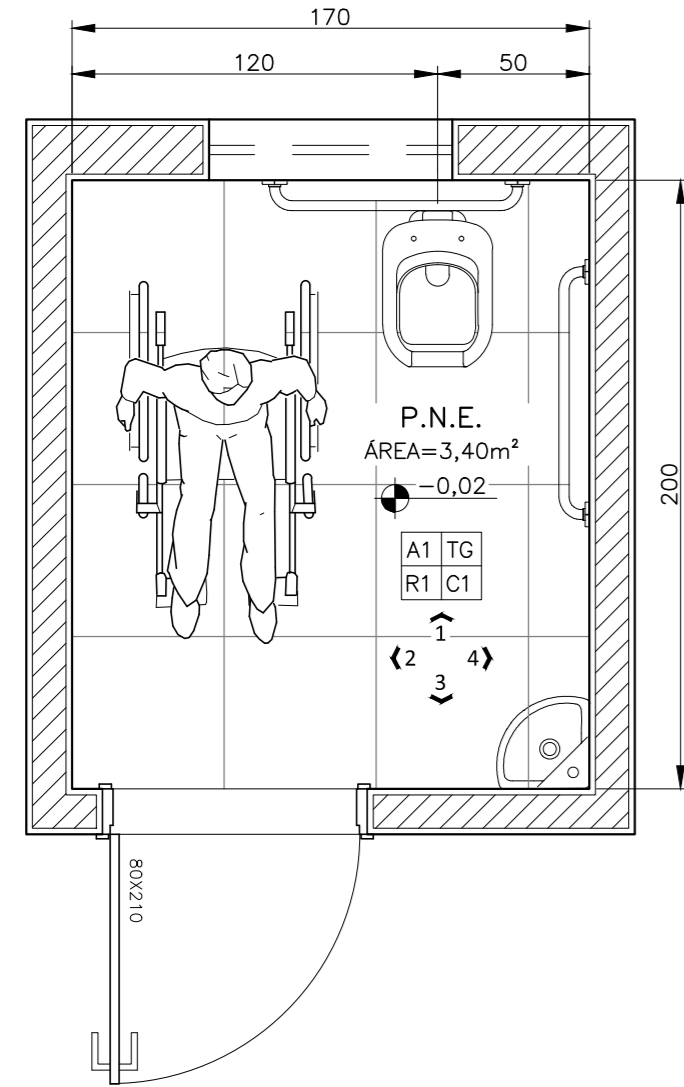
PROJETO EXECUTIVO
CENTRO ADMINISTRATIVO
REFORMA DO LARGO DO MARQUÊS

DETALHAMENTO I.S. MASCULINO - REBAIXAMENTO DE TETO, MARMORARIA E VISTA DE MAPEAMENTO

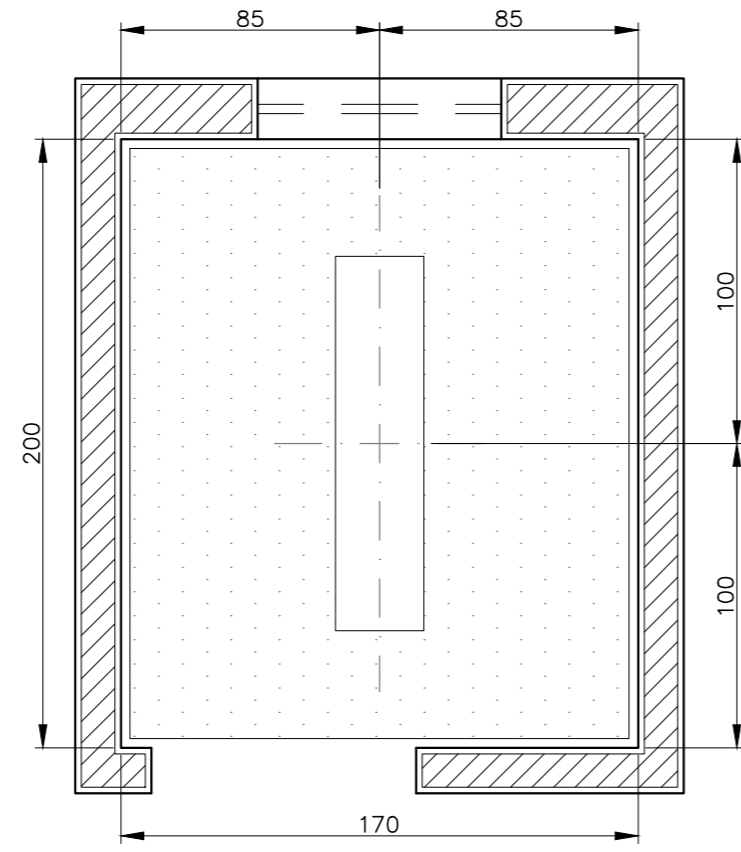
REV.	Nº	FOLHA
0	Z:\SABARA\13 - CENTRO ADMINISTRATIVO\VOLUME II	3.15



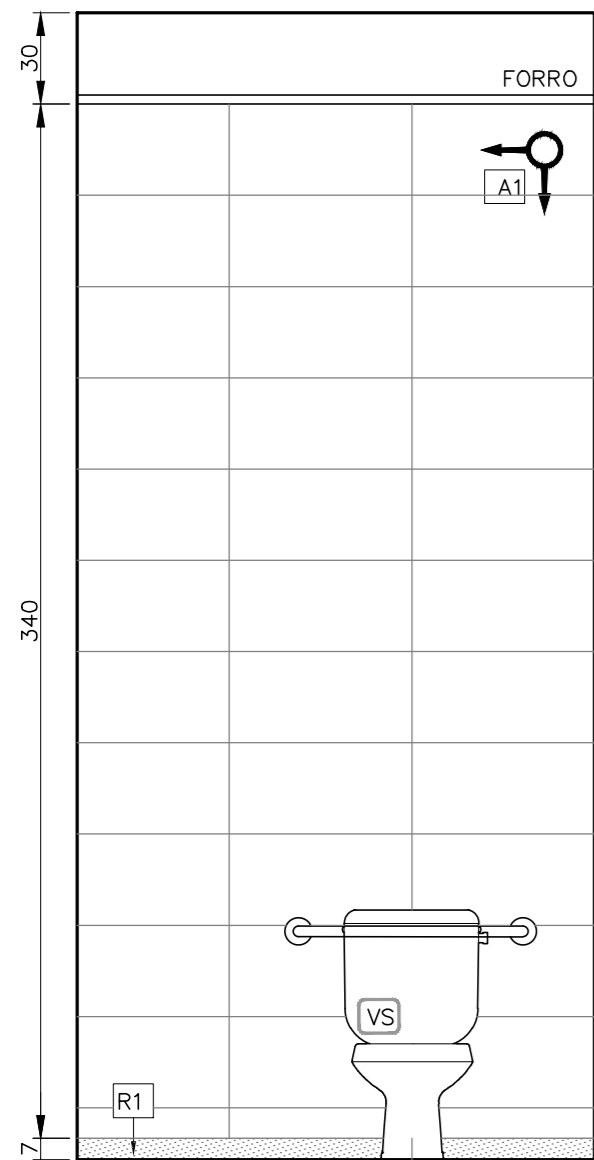
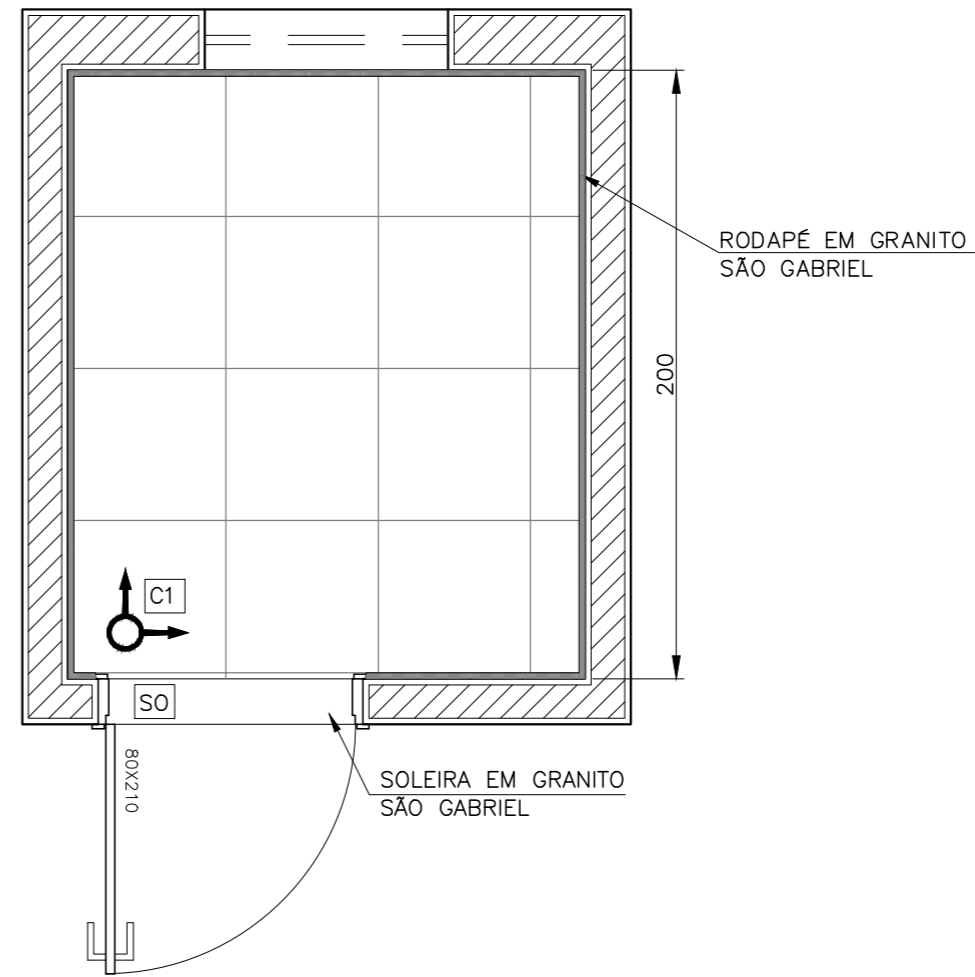
ESCALA 1/25



PLANTA DE DETALHAMENTO
P.N.E.
ESCALA 1:25



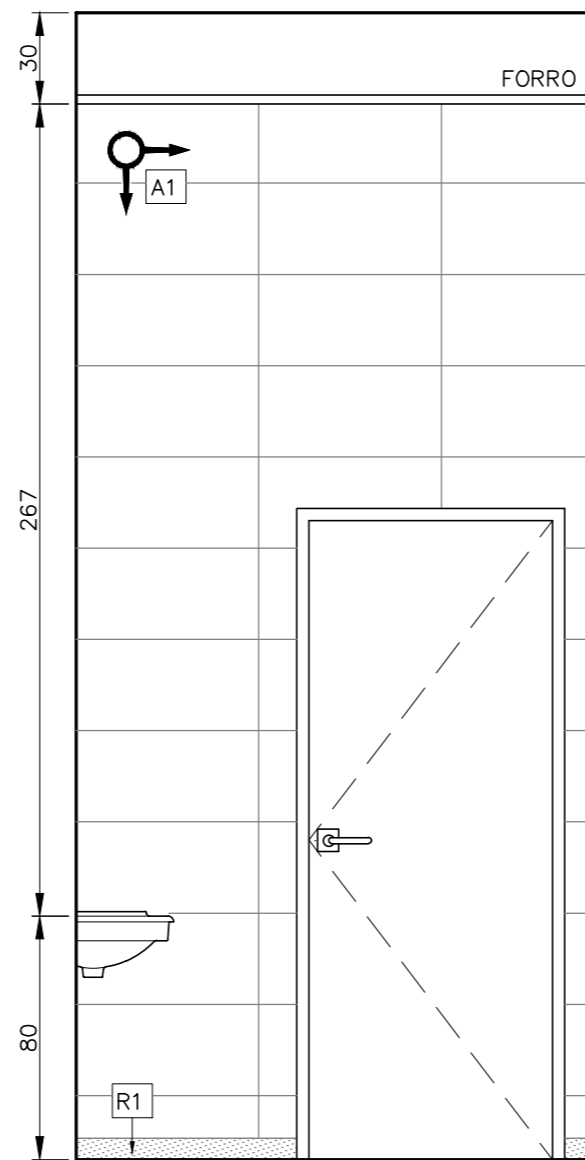
PLANTA REBAIXAMENTO DE TETO
P.N.E.
ESCALA 1:25



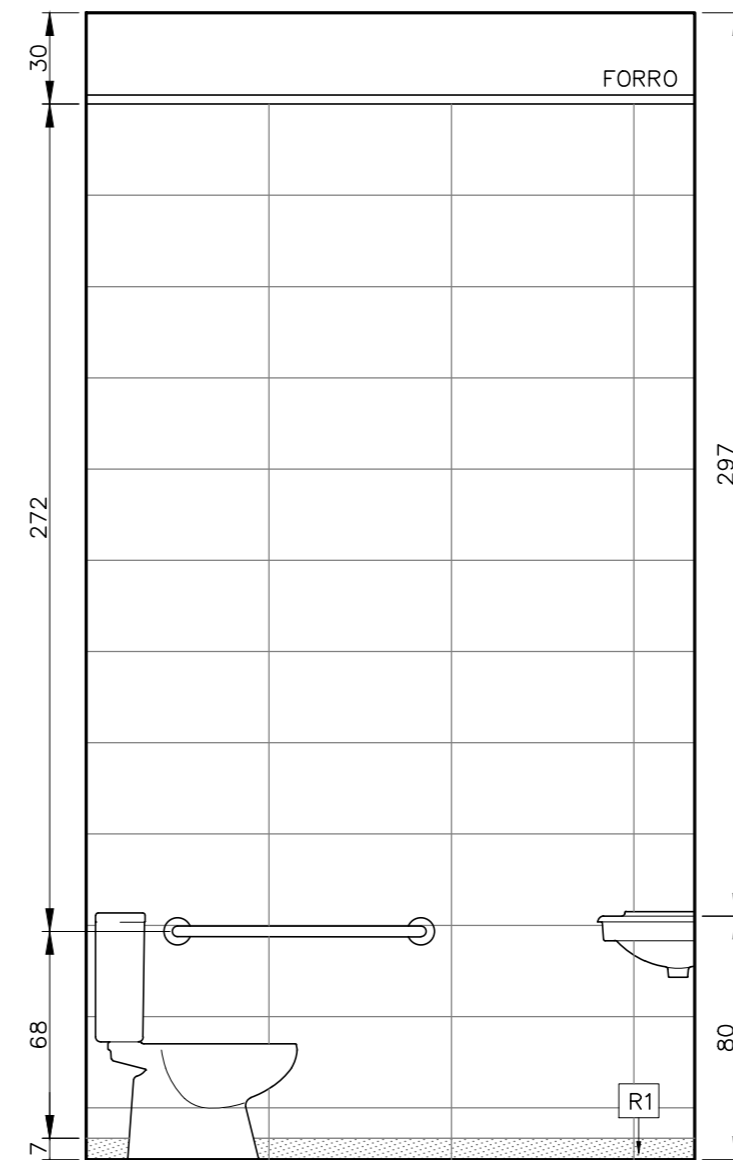
VISTA 1
P.N.E.
ESCALA 1:25



VISTA 2
P.N.E.
ESCALA 1:25



VISTA 3
P.N.E.
ESCALA 1:25



VISTA 4
P.N.E.
ESCALA 1:25

LEGENDAS:

LEGENDA DE ACABAMENTOS

PAREDE — X X — TETO
RODAPÉ — X X — PISO



PAREDES

A1 AZULEJO BRANCO 30x60, JUNTO A PRUMO, ASSENTADO COM ARGAMASSA PRÉ-FABRICADA E REJUNTE DO PISO AO TETO

TETO

TG FORRO MODULADO DE GESSO ACARTONADO ESTRUTURADO EM PLACAS 62x62MM, COM ESPESURA 1CM TIPO FGE COM ARAME GALVANIZADO, PINTADO COM PVA LATEX NA COR BRANCO NEVE (CORAL, SUVINIL OU EQUIVALENTE)


RODAPÉ

R1 GRANITO PRETO SÃO GABRIEL, H=7cm.

PISOS

GR PISO EM GRANILITE NA COR CINZA NATURAL DE ESPESURA 10MM COM JUNTA DE DILATAÇÃO A CADA 1,00M (POLIDO E COM APLICAÇÃO DE RESINA)

REV.	T.E.	DESCRIÇÃO	PROJ.	DES.	VER.	APR.	AUT.	DATA
REVISÕES								
T.E.	(A) PRELIMINAR (D) PARA COTAÇÃO (G) CONFORME CONSTRUÍDO							
TIPO DE EMISSÃO	(B) PARA APROVAÇÃO (E) PARA CONSTRUÇÃO (H) CANCELADO							
		(C) PARA CONHECIMENTO (F) CONFORME COMPRADO						
APROVAÇÃO			ASSINATURA				DATA	
RT	ASSINATURA						FEVEREIRO/2019	
	NOME	FABIOLA BATISTA PIRES	CREA:	78.851/D				
	PROJETISTA	BRUNA CUNHA GOMES				25/02/2019		
	DESENHISTA	-				25/02/2019		
	SUPERVISOR	JACKSON TADEU	CREA:					




**PREFEITURA MUNICIPAL
SABARÁ – MG**

SABARÁ – MG

PROJETO EXECUTIVO
CENTRO ADMINISTRATIVO
REFORMA DO LARGO DO MARQUÊS

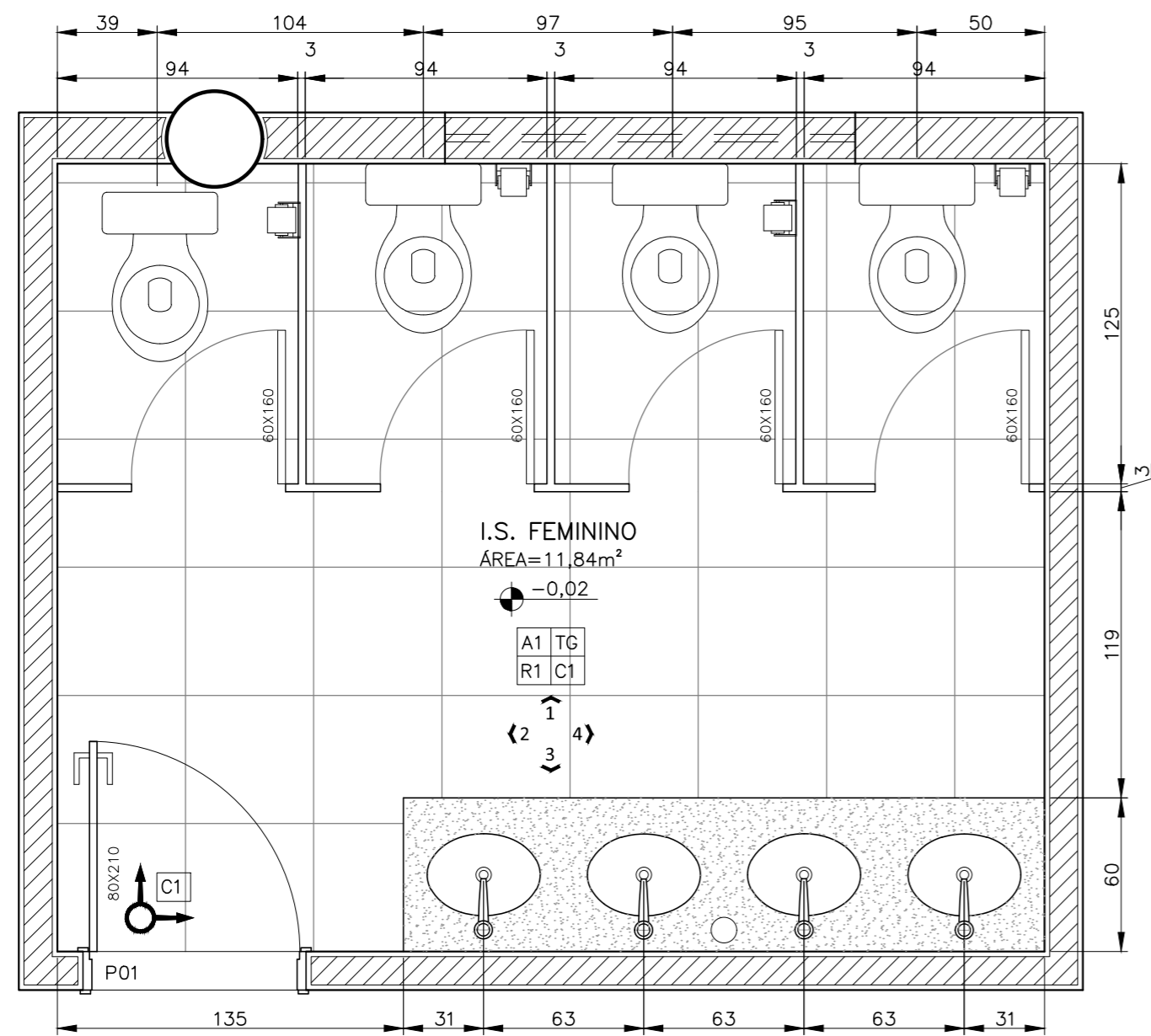
DETALHAMENTO P.N.E. – PLANTA E VISTAS



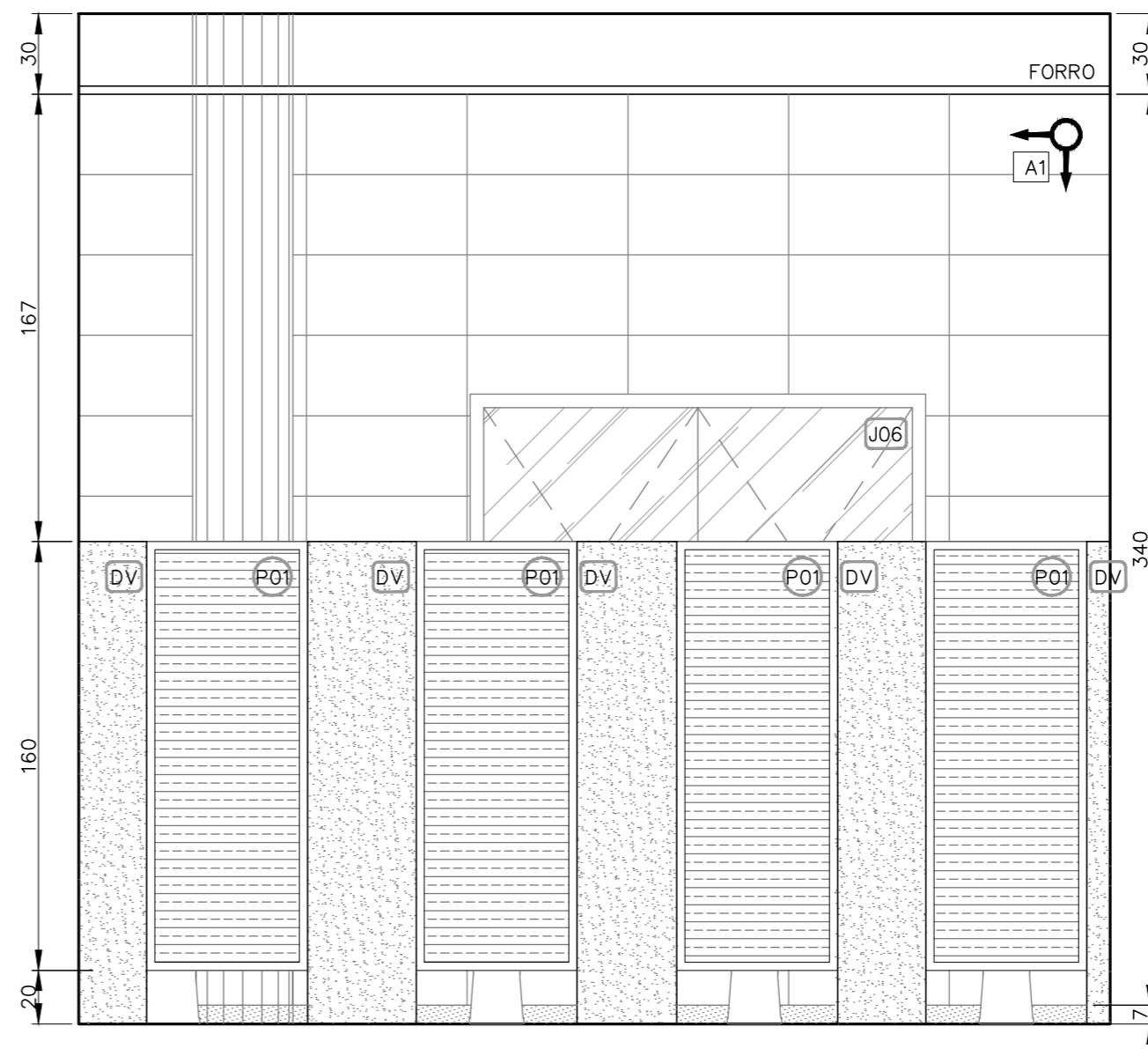
ESCALA
1/25

FOLHA
3.16

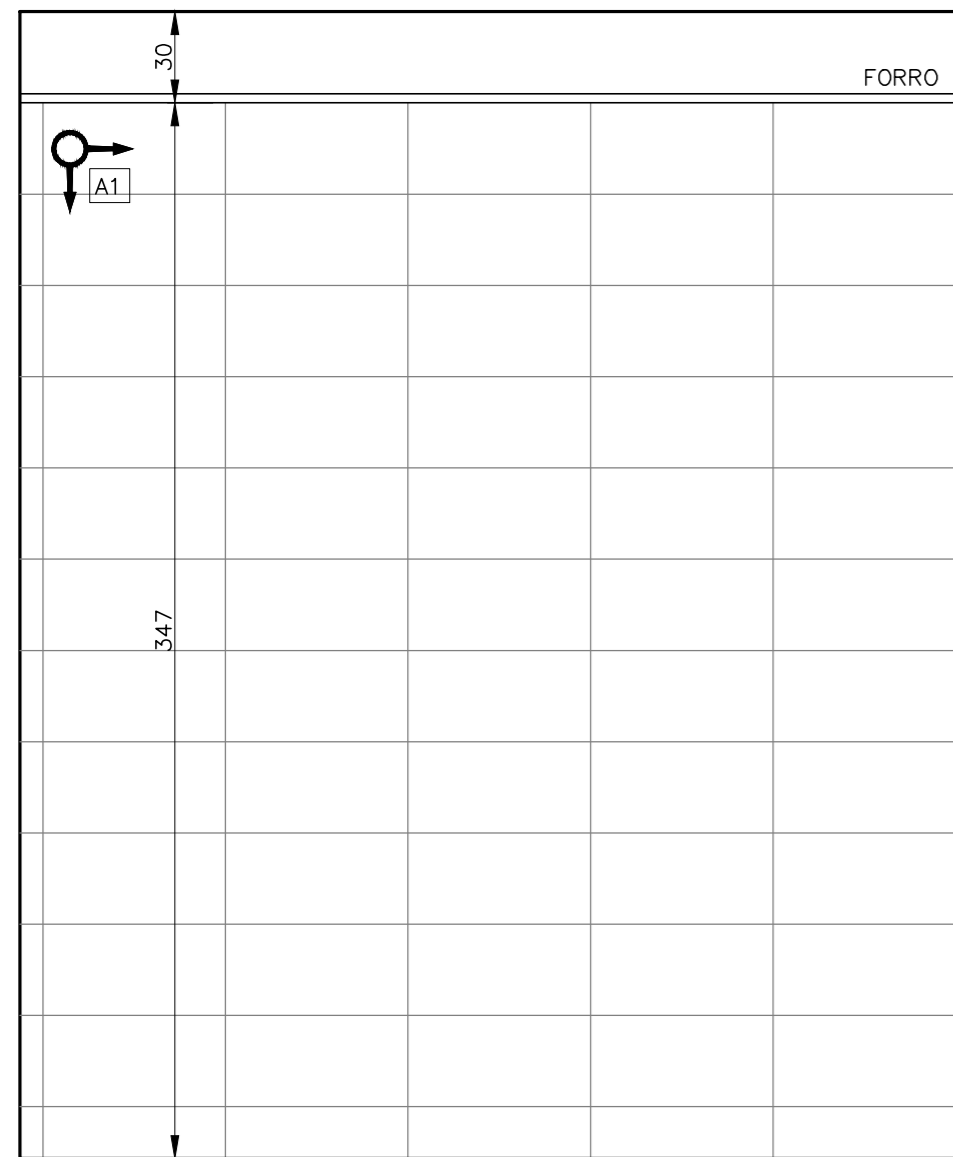
REV.: 0	Nº: Z:\SABARA\13 – CENTRO ADMINISTRATIVO\VOLUME II
---------	--



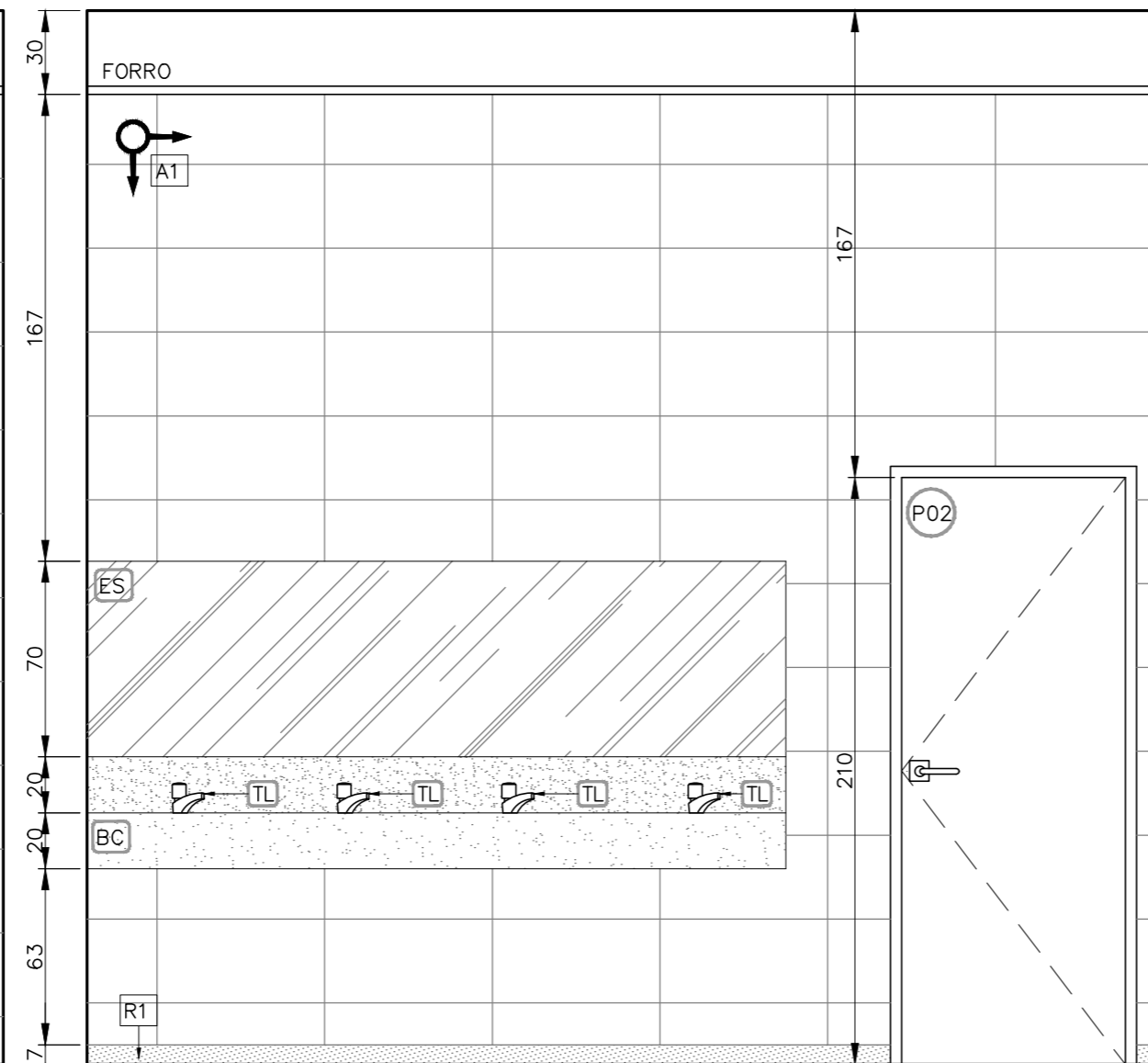
PLANTA DE DETALHAMENTO
I.S. FEMININO
ESCALA 1:25



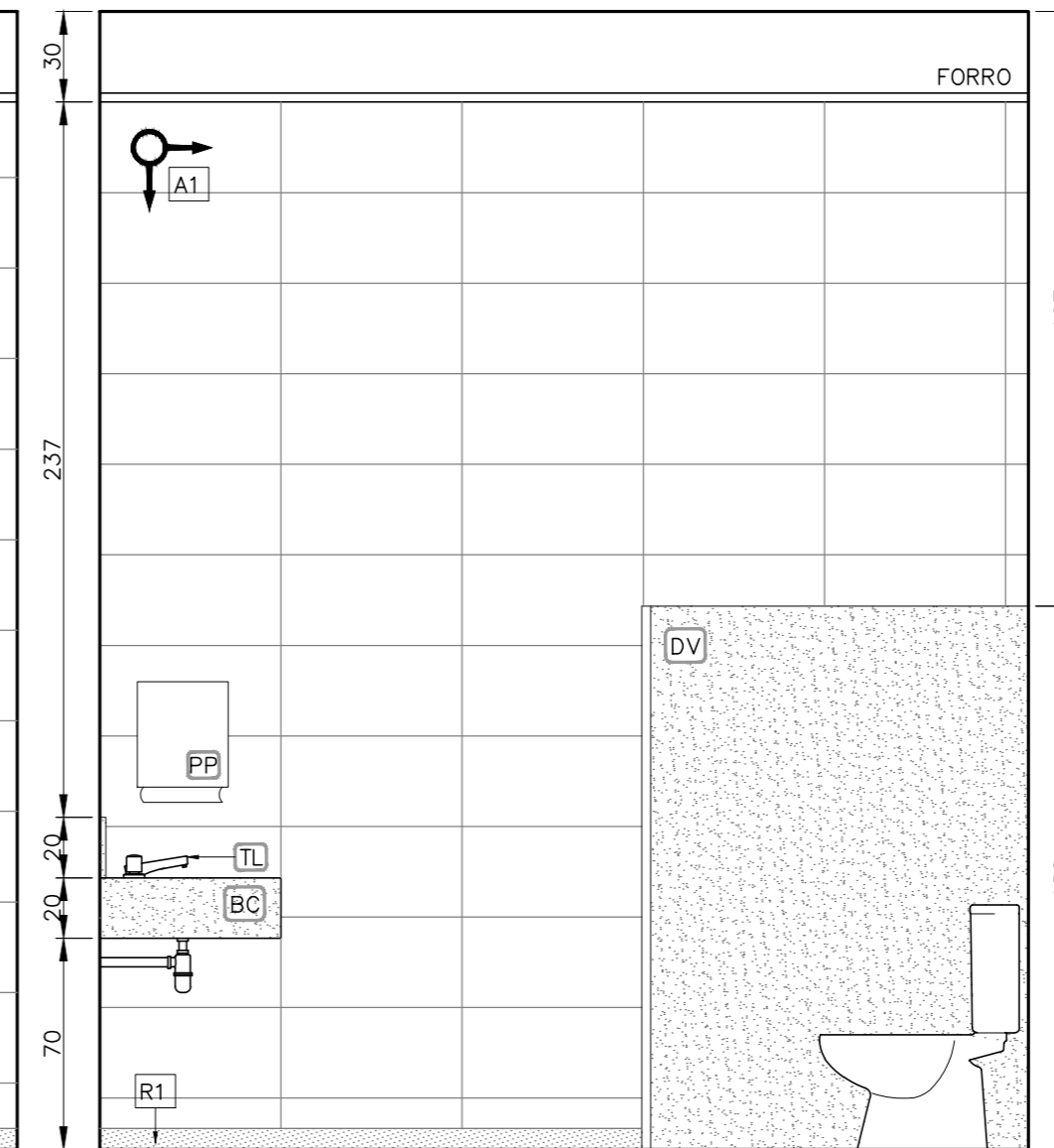
VISTA 1
I.S. FEMININO
ESCALA 1:25



VISTA 2
I.S. FEMININO
ESCALA 1:25



VISTA 3
I.S. FEMININO
ESCALA 1:25



VISTA 4
I.S. FEMININO
ESCALA 1:25

LEGENDAS:

LEGENDA DE ACABAMENTOS

PAREDE — X X — TETO
RODAPÉ — X X — PISO

INICIO DA PAGINAÇÃO

PAREDES

A1 AZULEJO BRANCO 30x60, JUNTO A PRUMO, ASSENTADO COM ARGAMASSA PRÉ-FABRICADA E REJUNTE DO PISO AO TETO

TETO

TG FORRO MODULADO DE GESSO ACARTONADO ESTRUTURADO EM PLACAS 62X62MM, COM ESPESURA 1CM TIPO FGE COM ARAME GALVANIZADO, PINTADO COM PVA LATEX NA COR BRANCO NEVE (CORAL, SUVINIL OU EQUIVALENTE)

RODAPÉ

R1 GRANITO PRETO SÃO GABRIEL, H=7cm.

PISOS

C1 PISO CERÂMICO PEI-5 LISO 50X50, ASSENTADO COM ARGAMASSA PRÉ-FABRICADA E REJUNTE

LEGENDA

P01 PORTA 01 FOLHA DE ABRIR (60x160cm) EM ALUMÍNIO ANODIZADO NATURAL, A 20CM DO PISO COM CHAPA E BARRA METÁLICA.
01 FOLHA DE ABRIR EM MADEIRA COMPENSADA 36MM, TIPO PARANÁ, ESMALTE NAS DUAS FACES NA COR BRANCO NEVE, BARRADO COM REVESTIMENTO DE CHAPA AÇO ESCOVADO N°20 H=40cm

J06 ESQUADRIA DE ABRIR MAXIM-AR EM ALUMÍNIO

DV DIVISÓRIAS EM GRANITO PRETO SÃO GABRIEL, ENGASTADO NO PISO E NA ALVENARIA, COM POLIMENTO EM TODAS AS FACES EXPOSTAS E=3cm

BC BANCADA EM GRANITO PRETO SÃO GABRIEL

CB CUBA OVAL DE EMBUTIR LOUÇA BRANCA CELITE OU EQUIVALENTE

VS BACIA SANITÁRIA LOUÇA BRANCA CELITE OU EQUIVALENTE COM CAIXA ACOPLADA

PP SUPORTE PARA PAPEL TOALHA DUAS OU TRÊS DOBRAS BRANCO

ES ESPELHO CRISTAL 4mm, FIXADO COM PARAFUSO FINESSON 200x70cm

TL TORNEIRA DE MESA PARA LAVATÓRIO BICA BAIXA CROMADO

REV.	T.E.	DESCRIÇÃO	PROJ.	DES.	VER.	APR.	AUT.	DATA

REVISÕES

T.E.	TIPO DE EMISSÃO	(A) PRELIMINAR	(D) PARA COTAÇÃO	(G) CONFORME CONSTRUÍDO

APROVAÇÃO		ASSINATURA	DATA
RT	ASSINATURA		
	NOME	FABIOLA BATISTA PIRES	FEVEREIRO/2019
	PROJETISTA	BRUNA CUNHA GOMES	25/02/2019
	DESENHISTA	-	25/02/2019
	SUPERVISOR	JACKSON TADEU	25/02/2019

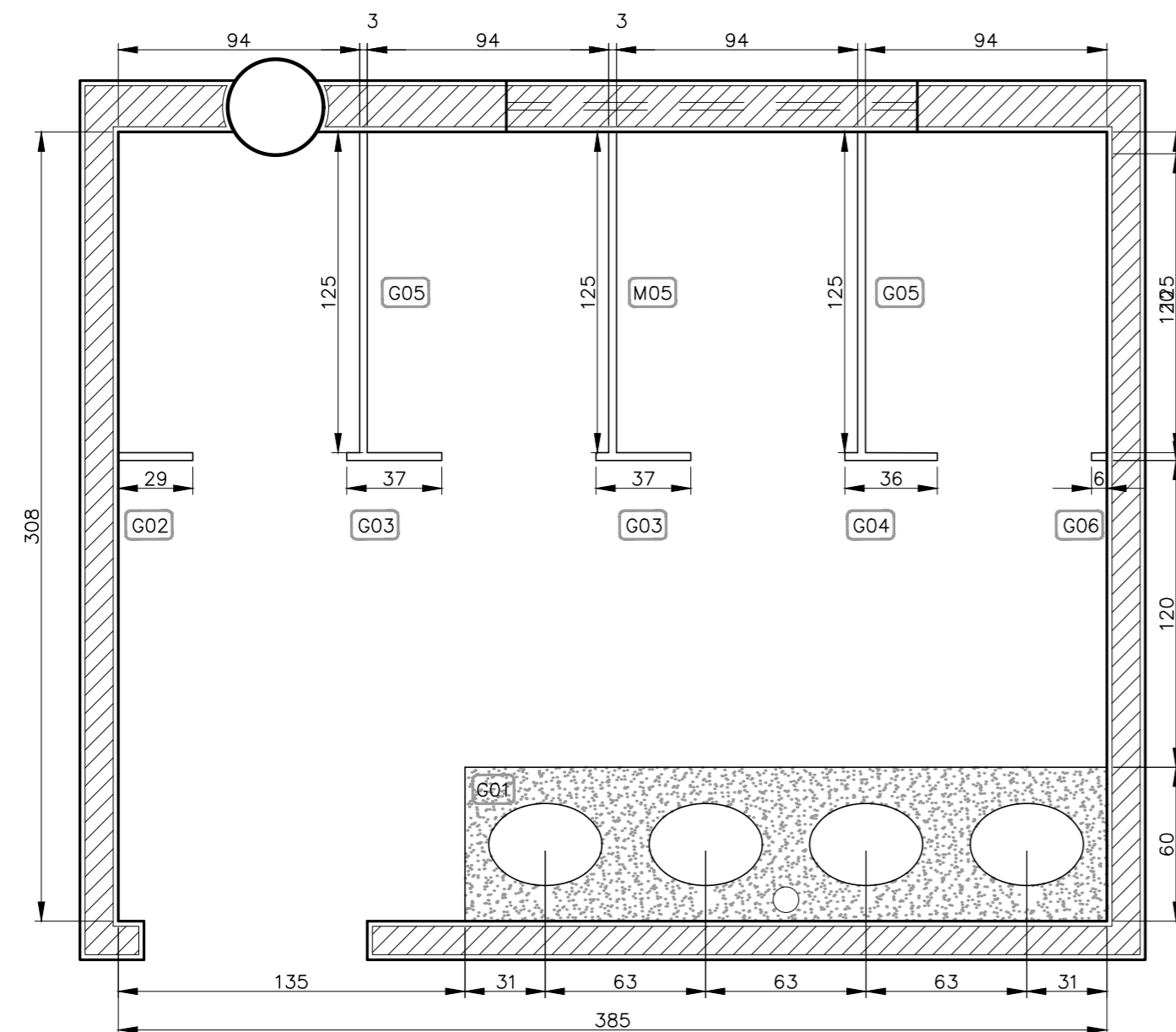
CONOPP CONSULTORIA PREFEITURA MUNICIPAL SABARÁ - MG

SABARÁ - MG
PROJETO EXECUTIVO
CENTRO ADMINISTRATIVO
REFORMA DO LARGO DO MARQUÊS

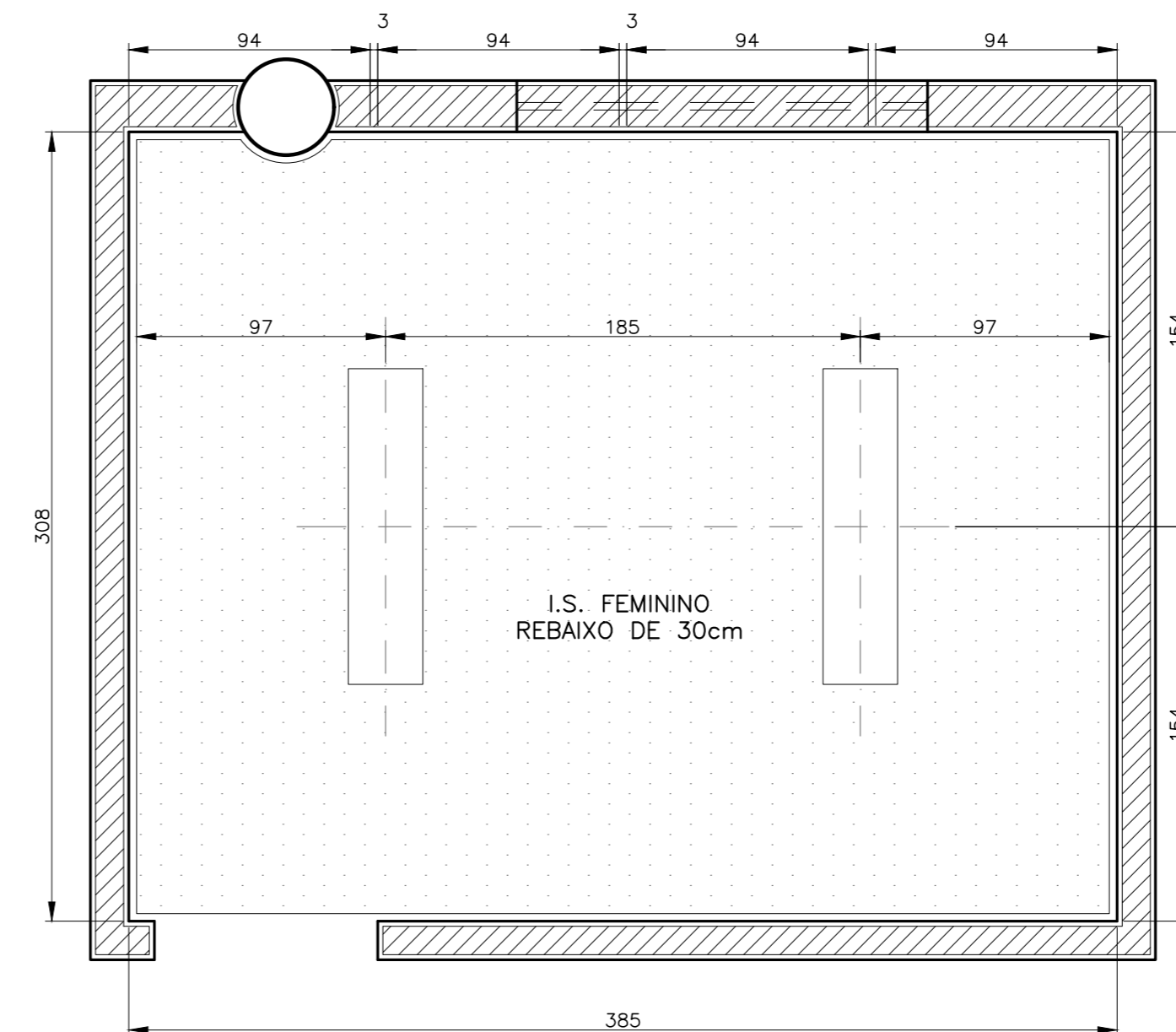
REV.	Nº	ESCALA	FOLHA
0	Z:\SABARA\13 - CENTRO ADMINISTRATIVO\VOLUME II	1/25	3.17

LEGENDAS:

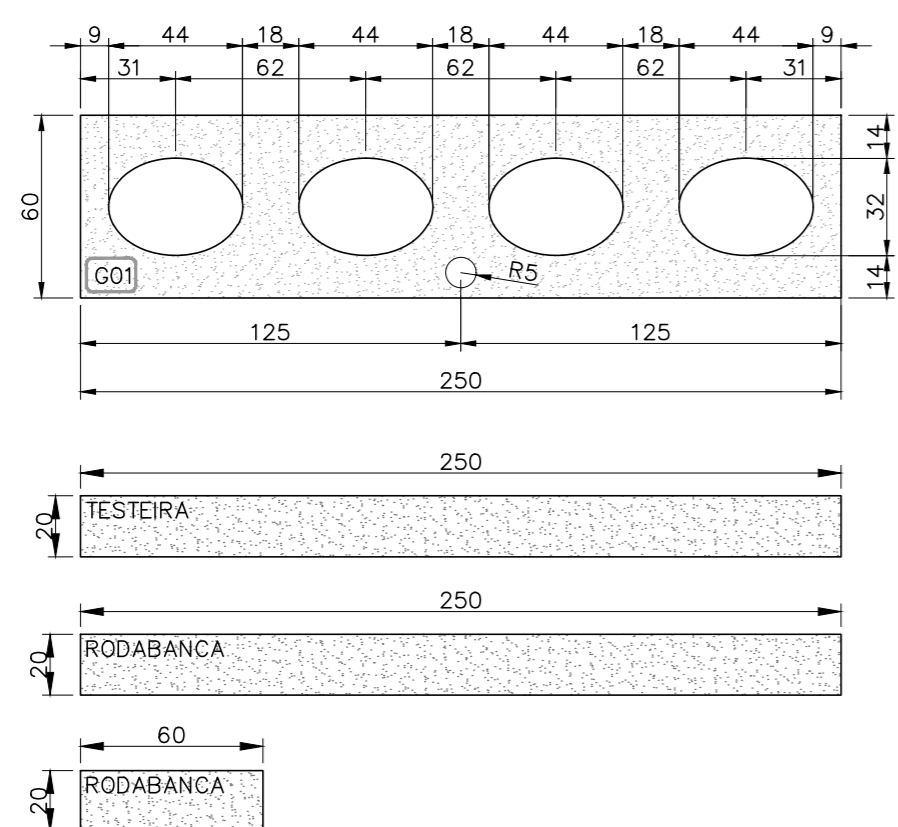
- G01 GRANITO PRETO SÃO GABRIEL, E=3cm
- G02 GRANITO PRETO SÃO GABRIEL, 29x180cm E=3cm
- G03 GRANITO PRETO SÃO GABRIEL, 37x180cm E=3cm
- G04 GRANITO PRETO SÃO GABRIEL, 36x180cm E=3cm
- G05 GRANITO PRETO SÃO GABRIEL, 125x180cm E=3cm
- G06 GRANITO PRETO SÃO GABRIEL, 6x180cm E=3cm



PLANTA DE DETALHAMENTO
I.S. FEMININO
ESCALA 1:25

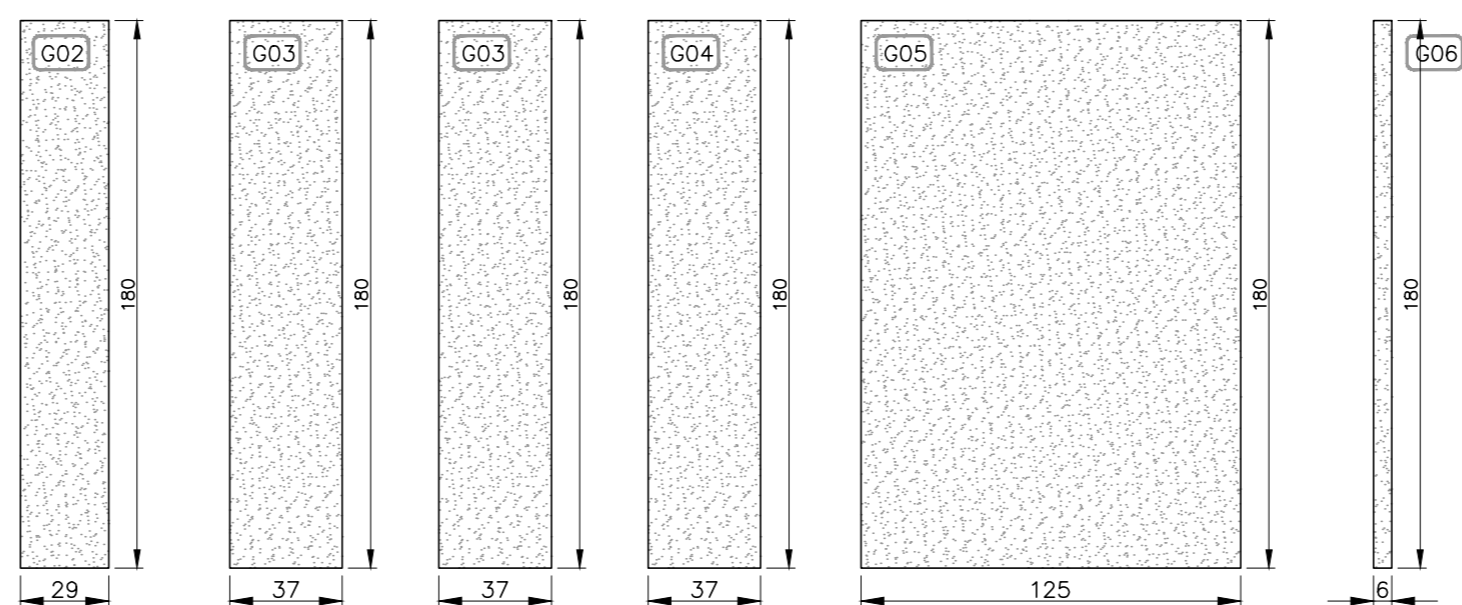


PLANTA REBAIXAMENTO DE TETO
I.S. FEMININO
ESCALA 1:25




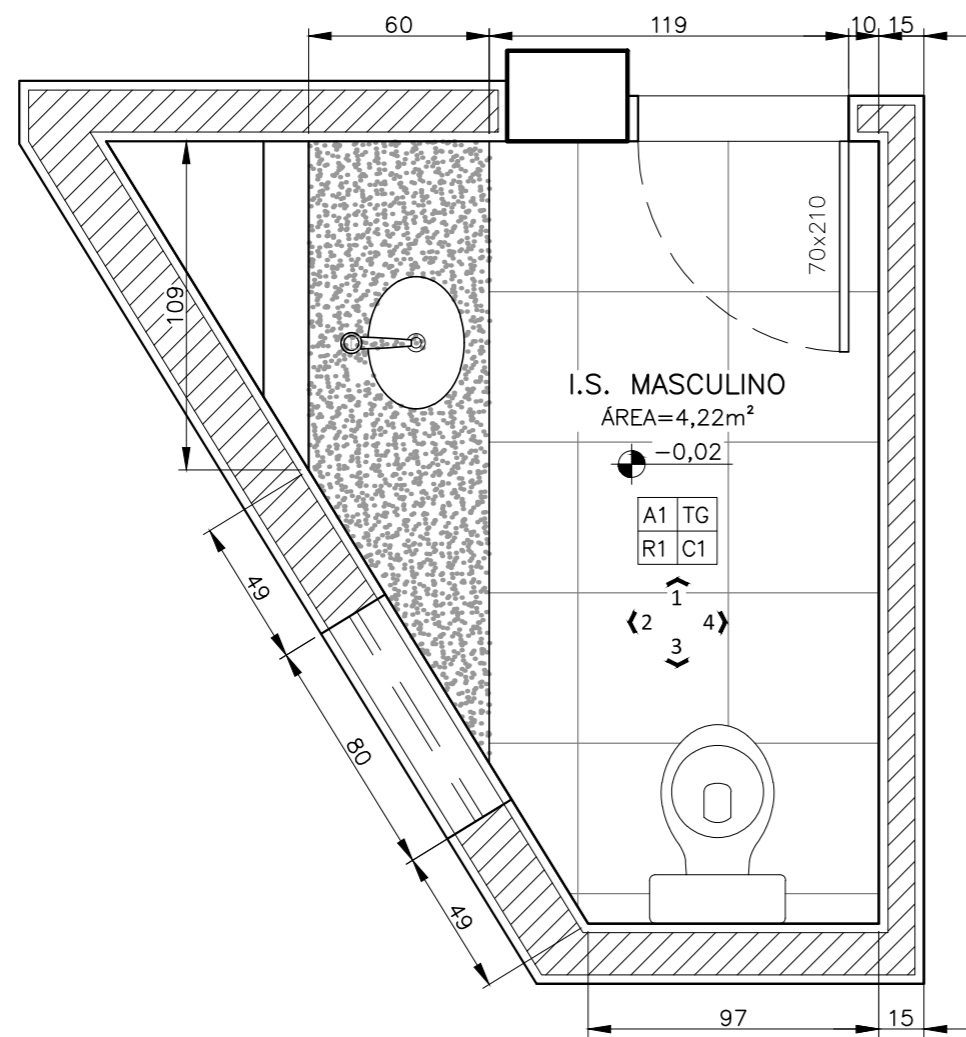
DETALHE DE MARMORARIA
VISTA DE MAPEAMENTO
I.S. MASCULINO
ESCALA 1:25

*GRANITO PRETO SÃO GABRIEL,
COM POLIMENTO EM TODAS AS
FACES EXPOSTAS

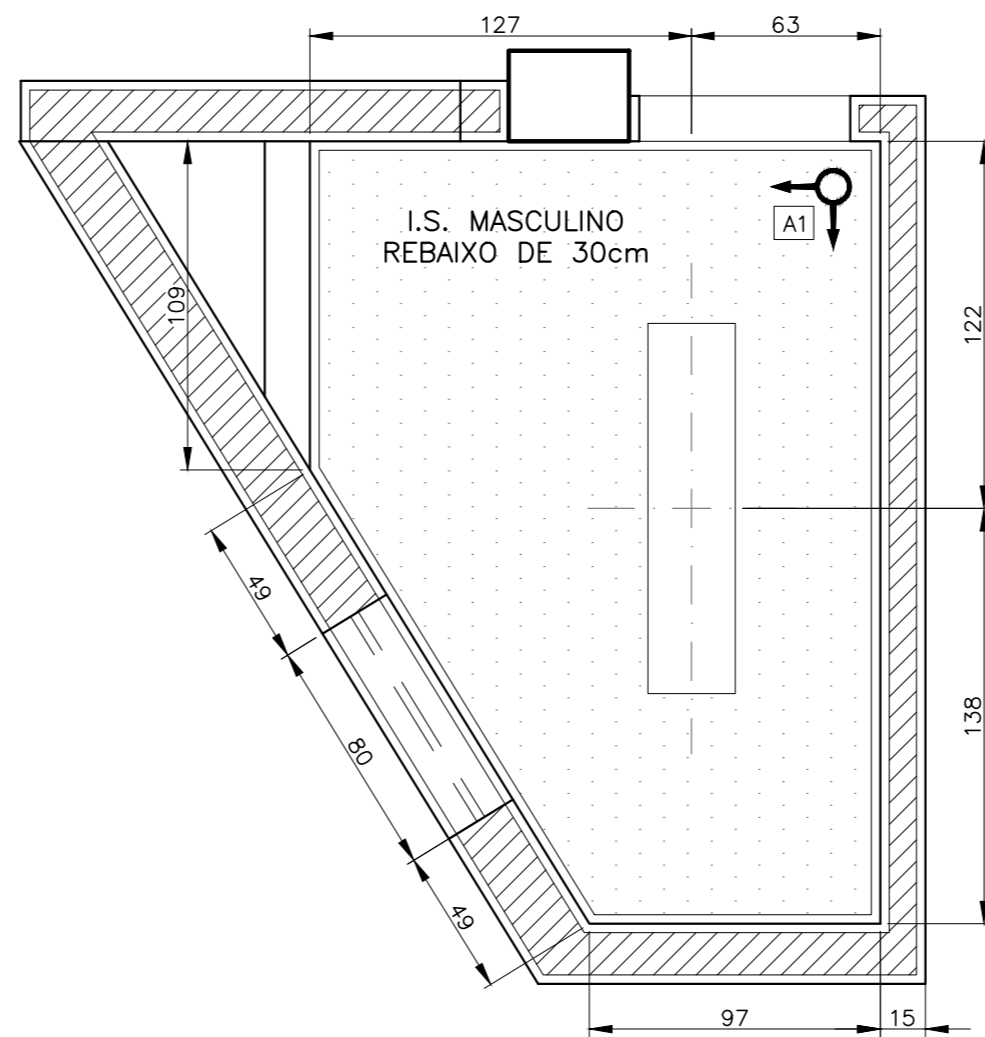


REV.	T.E.	DESCRIÇÃO	PROJ.	DES.	VER.	APR.	AUT.	DATA
REVISÕES								
T.E.	(A) PRELIMINAR (D) PARA COTAÇÃO (G) CONFORME CONSTRUÍDO							
TIPO DE EMISSÃO	(B) PARA APROVAÇÃO (E) PARA CONSTRUÇÃO (H) CANCELADO							
	(C) PARA CONHECIMENTO (F) CONFORME COMPRADO							
APROVAÇÃO			ASSINATURA				DATA	
RT	ASSINATURA						FEVEREIRO/2019	
	NOME	FABIOLA BATISTA PIRES	CREA:	78.851/D				
	PROJETISTA	BRUNA CUNHA GOMES					25/02/2019	
	DESENHISTA	-					25/02/2019	
	SUPERVISOR	JACKSON TADEU	CREA:					25/02/2019
			PREFEITURA MUNICIPAL SABARÁ – MG					
SABARÁ – MG								
PROJETO EXECUTIVO CENTRO ADMINISTRATIVO REFORMA DO LARGO DO MARQUÊS								
DETALHAMENTO I.S. FEMININO – REBAIXAMENTO DE TETO PLANTA DE MAPEAMENTO E MARMORARIA								
								ESCALA 1/25
REV.:	Nº:							FOLHA
0	Z:\SABARA\13 – CENTRO ADMINISTRATIVO\VOLUME II							3.18

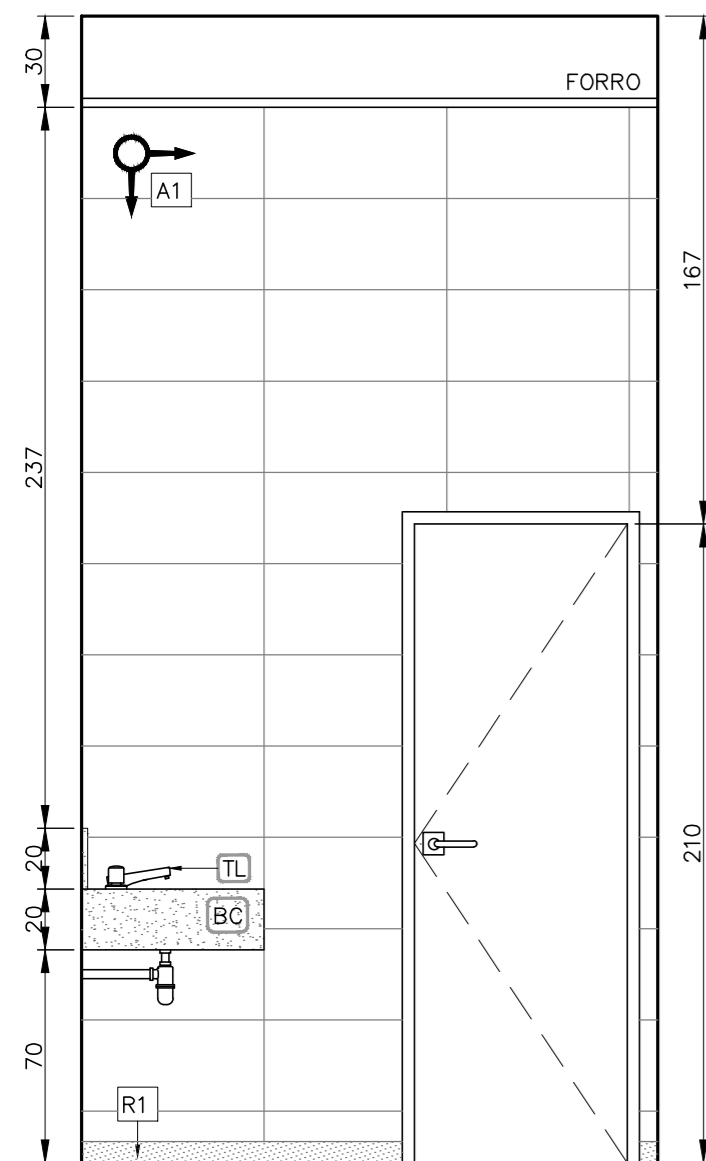




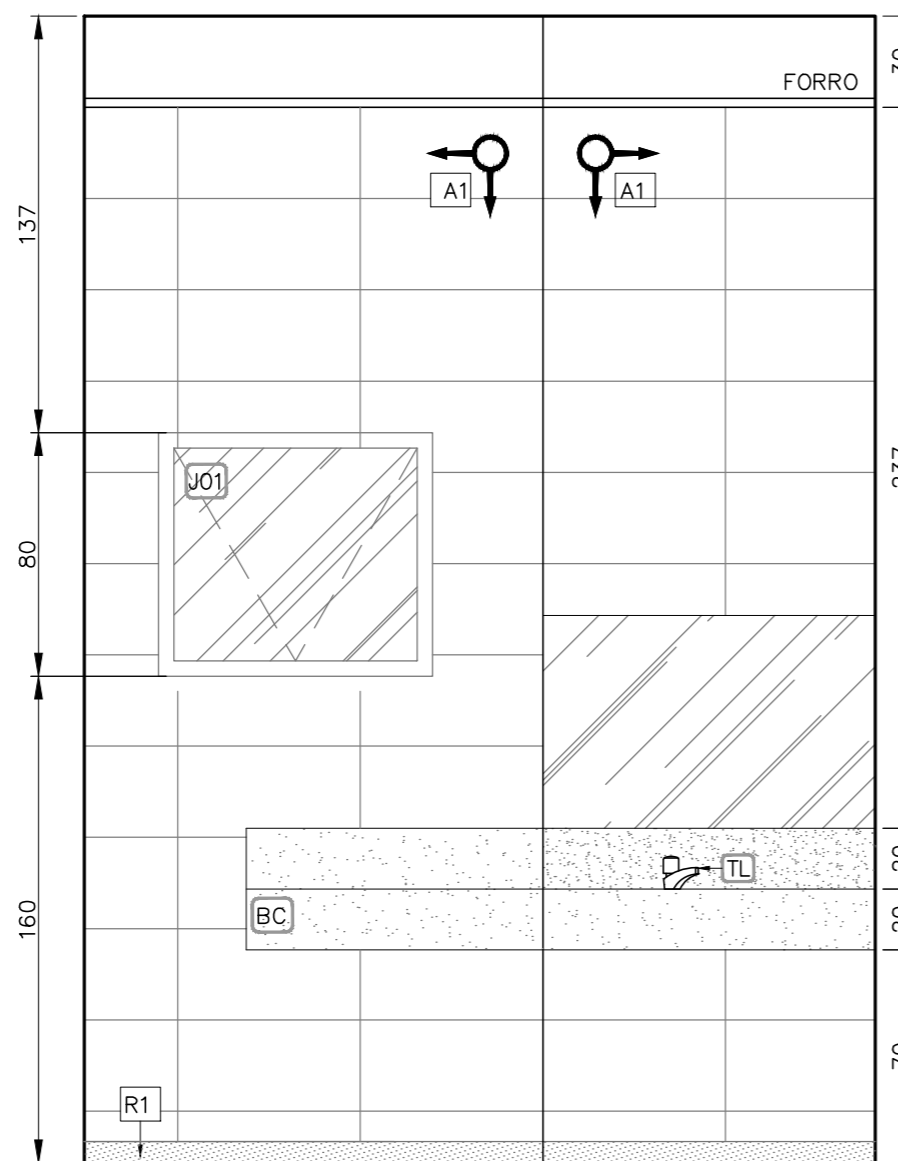
PLANTA DE DETALHAMENTO
I.S.
ESCALA 1:25



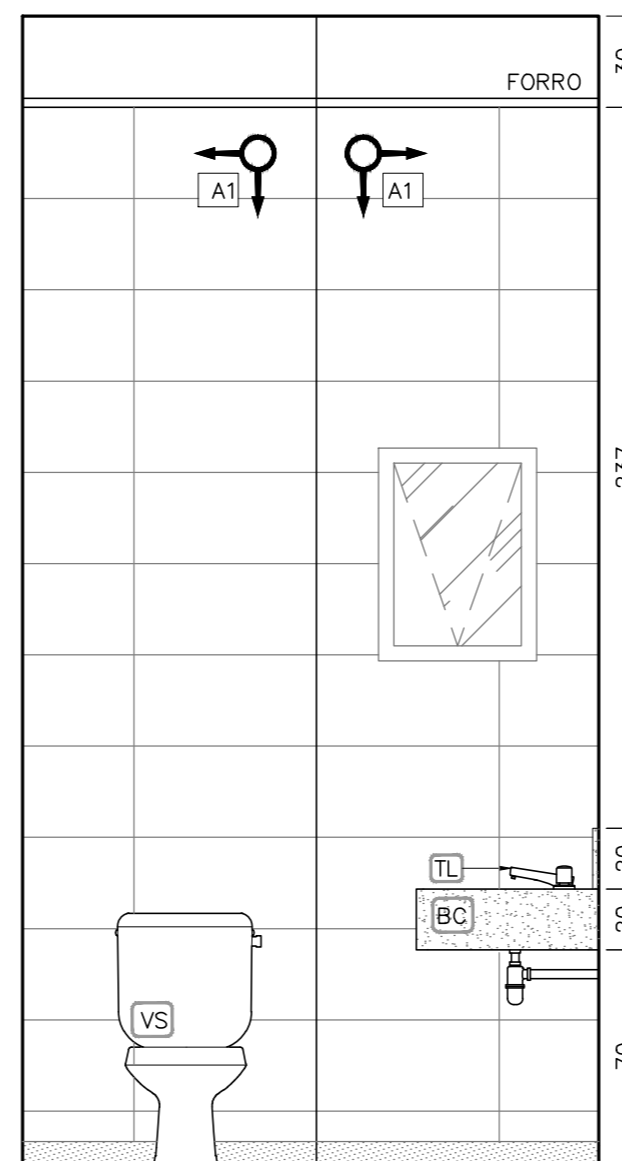
PLANTA REBAIXAMENTO DE TETO
I.S. MASCULINO
ESCALA 1:25




VISTA 1
I.S. MASCULINO
ESCALA 1:25



VISTA 2
I.S. MASCULINO
ESCALA 1:25



VISTA 3
I.S. MASCULINO
ESCALA 1:25



VISTA 4
I.S. MASCULINO
ESCALA 1:25

LEGENDAS:

LEGENDA DE ACABAMENTOS

PAREDE — X X — TETO
RODAPÉ — X X — PISO



PAREDES

A1 AZULEJO BRANCO 30x60, JUNTO A PRUMO, ASSENTADO COM ARGAMASSA PRÉ-FABRICADA E REJUNTE DO PISO AO TETO

TETO

TG FORRO MODULADO DE GESSO ACARTONADO ESTRUTURADO EM PLACAS 62X62MM, COM ESPESURA 1CM TIPO FGE COM ARAME GALVANIZADO, PINTADO COM PVA LATEX NA COR BRANCO NEVE (CORAL, SUVINIL OU EQUIVALENTE)

RODAPÉ

R1 GRANITO PRETO SÃO GABRIEL, H=7cm.

PISOS

C1 PISO CERÂMICO PEI-5 LISO 50X50, ASSENTADO COM ARGAMASSA PRÉ-FABRICADA E REJUNTE

LEGENDA

PO1 PORTA 01 FOLHA DE ABRIR (60x160cm) EM ALUMÍNIO ANODIZADO NATURAL, A 20CM DO PISO COM CHAPA E BARRA METÁLICA.
PO2 01 FOLHA DE ABRIR EM MADEIRA COMPENSADA 36MM, TIPO PARANÁ, ESMALTE NAS DUAS FACES NA COR BRANCO NEVE, BARRADO COM REVESTIMENTO DE CHAPA AÇO ESCOVADO N°20 H=40cm

JO6 ESQUADRIA DE ABRIR MAXIM-AR EM ALUMÍNIO

DV DIVISÓRIAS EM GRANITO PRETO SÃO GABRIEL, ENGASTADO NO PISO E NA ALVENARIA, COM POLIMENTO EM TODAS AS FACES EXPOSTAS E=3cm

BC BANCADA EM GRANITO PRETO SÃO GABRIEL

CB CUBA OVAL DE EMBUTIR LOUÇA BRANCA CELITE OU EQUIVALENTE

VS BACIA SANITÁRIA LOUÇA BRANCA CELITE OU EQUIVALENTE COM CAIXA ACOPLADA

PP SUPORTE PARA PAPEL TOALHA DUAS OU TRÊS DOBRAS BRANCO

ES ESPELHO CRISTAL 4mm, FIXADO COM PARAFUSO FINESSON 200x70cm

TL TORNEIRA DE MESA PARA LAVATÓRIO BICA BAIXA CROMADO

REV.	T.E.	DESCRIÇÃO	PROJ.	DES.	VER.	APR.	AUT.	DATA

REVISÕES

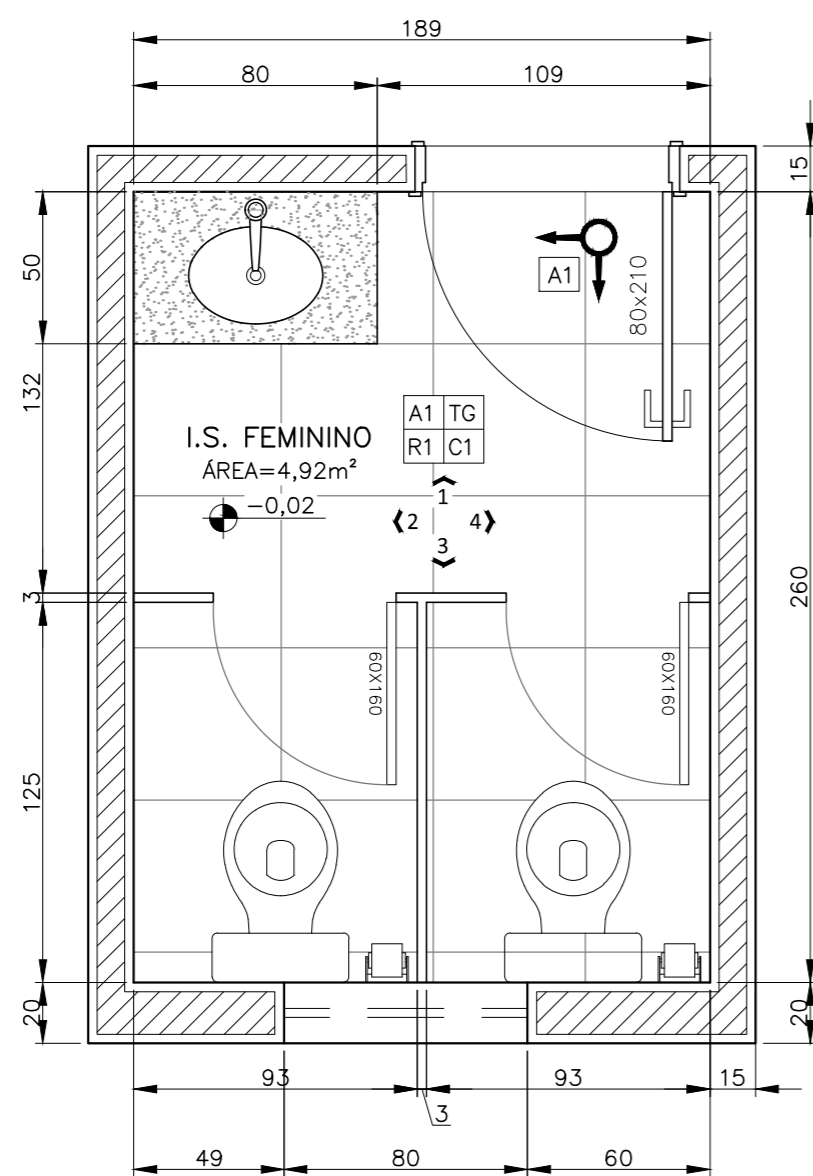
T.E.	TIPO DE EMISSÃO	(A) PRELIMINAR	(D) PARA COTAÇÃO	(G) CONFORME CONSTRUÍDO
		(B) PARA APROVAÇÃO	(E) PARA CONSTRUÇÃO	(H) CANCELADO
		(C) PARA CONHECIMENTO	(F) CONFORME COMPRADO	

APROVAÇÃO		ASSINATURA	DATA
RT	ASSINATURA		
	NOME	FABIOLA BATISTA PIRES	FEVEREIRO/2019
		CREA: 78.851/D	
	PROJETISTA	BRUNA CUNHA GOMES	25/02/2019
	DESENHISTA	-	25/02/2019
	SUPERVISOR	JACKSON TADEU	25/02/2019
		CREA:	

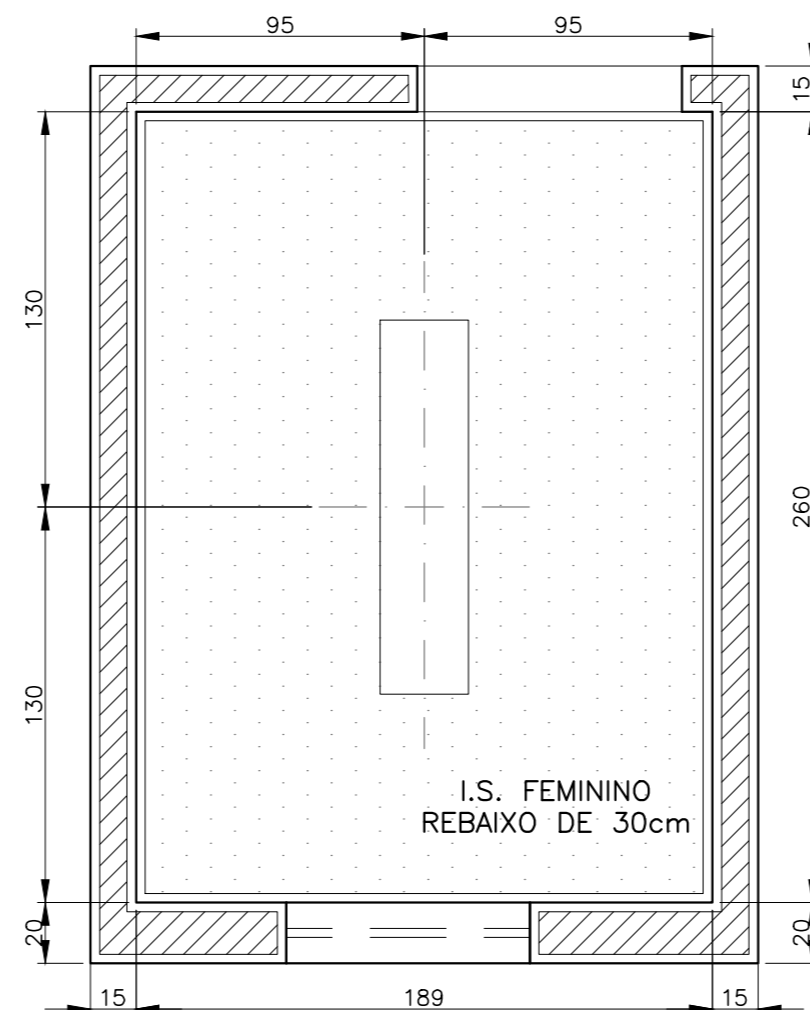
CONOPP CONSULTORIA **PREFEITURA MUNICIPAL SABARÁ - MG**

SABARÁ - MG
PROJETO EXECUTIVO
CENTRO ADMINISTRATIVO
REFORMA DO LARGO DO MARQUÊS
DETALHAMENTO I.S. MASCULINO - PLANTA E VISTAS

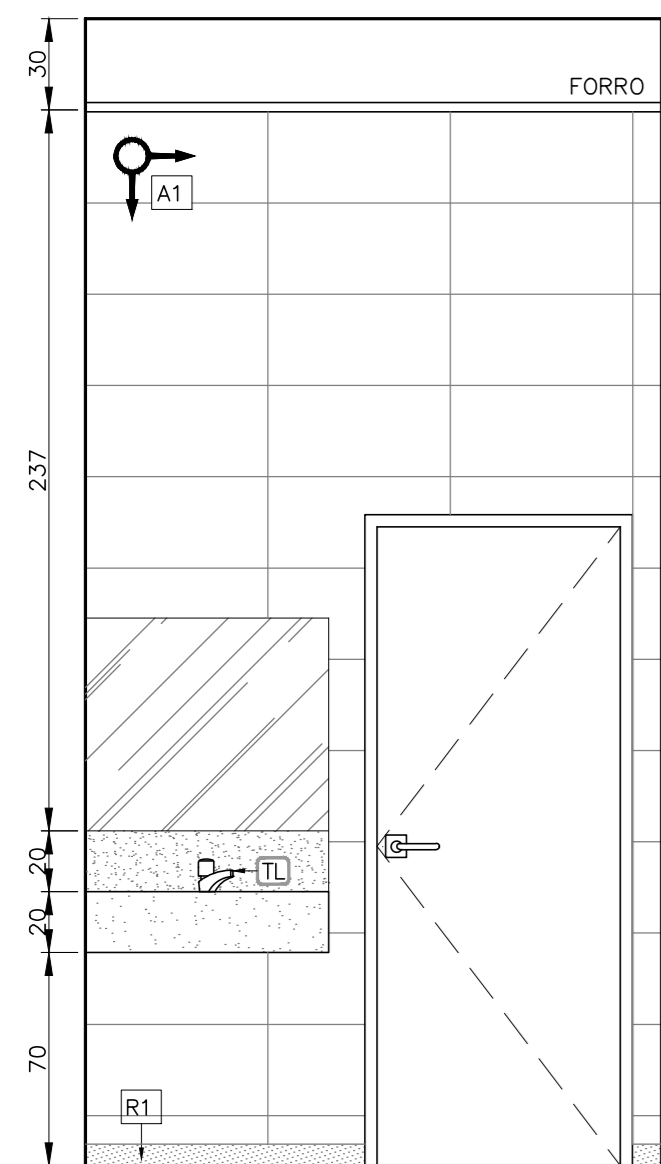




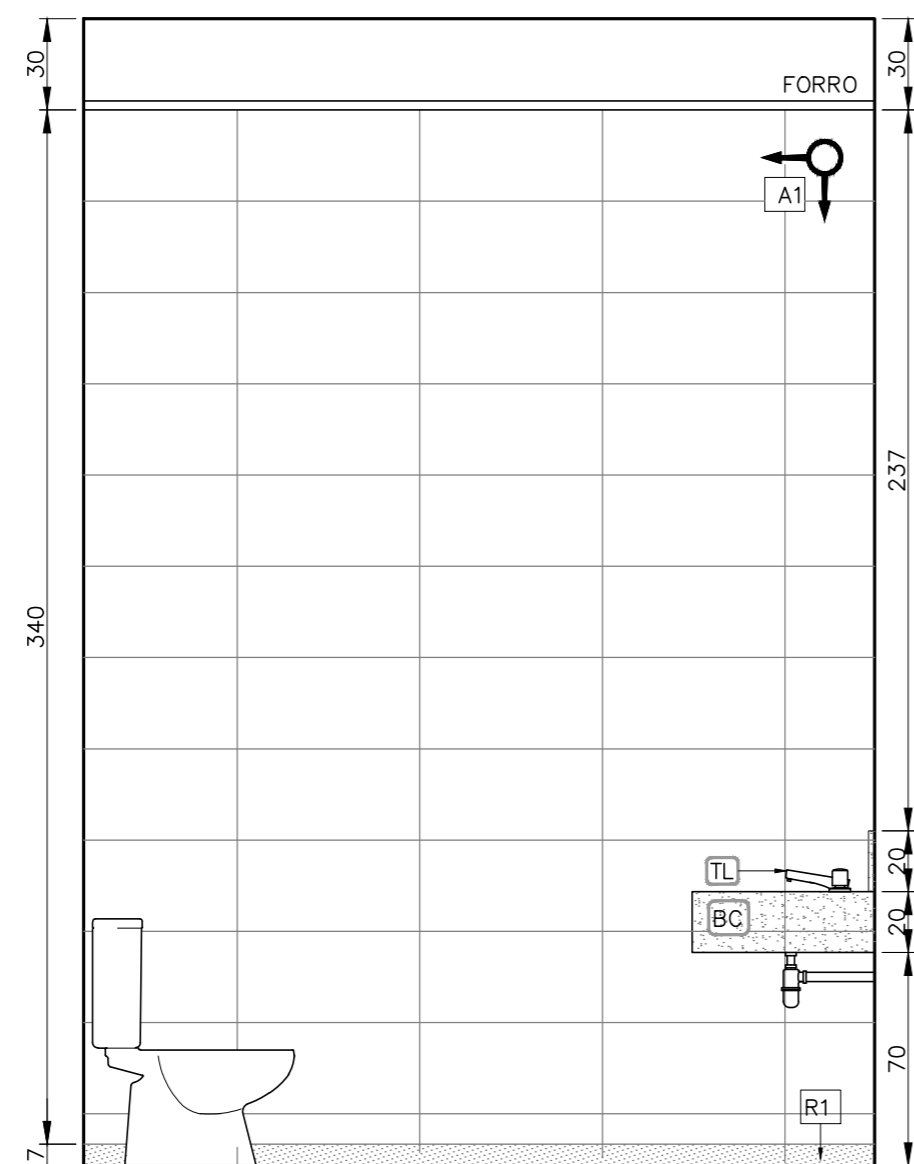
PLANTA DE DETALHAMENTO
I.S. FEMININO
ESCALA 1:25



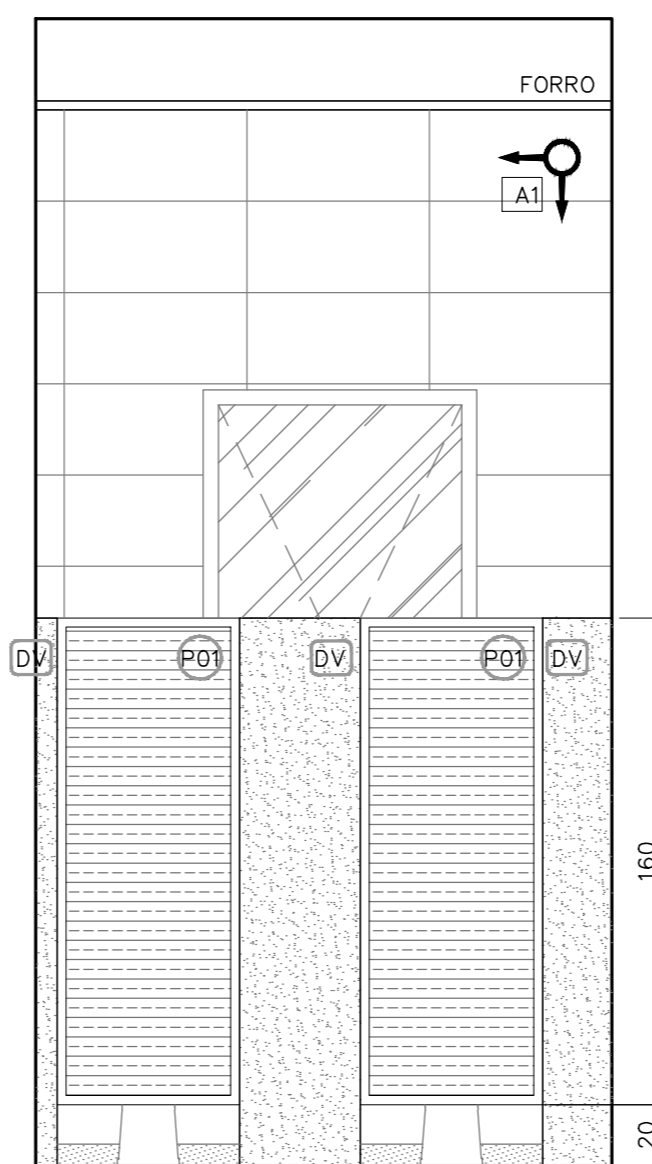
PLANTA REBAIXAMENTO DE TETO
I.S. FEMININO
ESCALA 1:25




VISTA 1
I.S. FEMININO
ESCALA 1:25



VISTA 1
I.S. FEMININO
ESCALA 1:25



VISTA 3
I.S. FEMININO
ESCALA 1:25



VISTA 4
I.S. FEMININO
ESCALA 1:25

LEGENDAS:

LEGENDA DE ACABAMENTOS

PAREDE — X X — TETO
RODAPÉ — X X — PISO



PAREDES

A1 AZULEJO BRANCO 30x60, JUNTO A PRUMO, ASSENTADO COM ARGAMASSA PRÉ-FABRICADA E REJUNTE DO PISO AO TETO

TETO

TG FORRO MODULADO DE GESSO ACARTONADO ESTRUTURADO EM PLACAS 62X62MM, COM ESPESURA 1CM TIPO FGE COM ARAME GALVANIZADO, PINTADO COM PVA LATEX NA COR BRANCO NEVE (CORAL, SUVINIL OU EQUIVALENTE)

RODAPÉ

R1 GRANITO PRETO SÃO GABRIEL, H=7cm.

PISOS

C1 PISO CERÂMICO PEI-5 LISO 50X50, ASSENTADO COM ARGAMASSA PRÉ-FABRICADA E REJUNTE

LEGENDA

PO1 PORTA 01 FOLHA DE ABRIR (60x160cm) EM ALUMÍNIO ANODIZADO NATURAL, A 20CM DO PISO COM CHAPA E BARRA METÁLICA.
PO2 01 FOLHA DE ABRIR EM MADEIRA COMPENSADA 36MM, TIPO PARANÁ, ESMALTE NAS DUAS FACES NA COR BRANCO NEVE, BARRADO COM REVESTIMENTO DE CHAPA AÇO ESCOVADO N°20 H=40cm

U06 ESQUADRIA DE ABRIR MAXIM-AR EM ALUMÍNIO

DV DIVISÓRIAS EM GRANITO PRETO SÃO GABRIEL, ENGASTADO NO PISO E NA ALVENARIA, COM POLIMENTO EM TODAS AS FACES EXPOSTAS E=3cm

BC BANCADA EM GRANITO PRETO SÃO GABRIEL

CB CUBA OVAL DE EMBUTIR LOUÇA BRANCA CELITE OU EQUIVALENTE

VS BACIA SANITÁRIA LOUÇA BRANCA CELITE OU EQUIVALENTE COM CAIXA ACOPLADA

PP SUPORTE PARA PAPEL TOALHA DUAS OU TRÊS DOBRAS BRANCO

ES ESPELHO CRISTAL 4mm, FIXADO COM PARAFUSO FINESSON 200x70cm

TL TORNEIRA DE MESA PARA LAVATÓRIO BICA BAIXA CROMADO

DESENHOS DE REFERÊNCIA:

—PARA LOCALIZAÇÃO DAS ESQUADRIAS VER LAYOUT FOLHA 3.5

REV.	T.E.	DESCRIÇÃO	PROJ.	DES.	VER.	APR.	AUT.	DATA

REVISÕES

T.E.	TIPO DE EMISSÃO	(A) PRELIMINAR	(D) PARA COTAÇÃO	(G) CONFORME CONSTRUÍDO

APROVAÇÃO		ASSINATURA		DATA
RT	ASSINATURA			FEVEREIRO/2019
	NOME	FABIOLA BATISTA PIRES	CREA: 78.851/D	
	PROJETISTA	BRUNA CUNHA GOMES		25/02/2019
	DESENHISTA			25/02/2019
	SUPERVISOR	JACKSON TADEU	CREA:	25/02/2019

CONEP CONSULTORIA
PREFEITURA MUNICIPAL
SABARÁ – MG

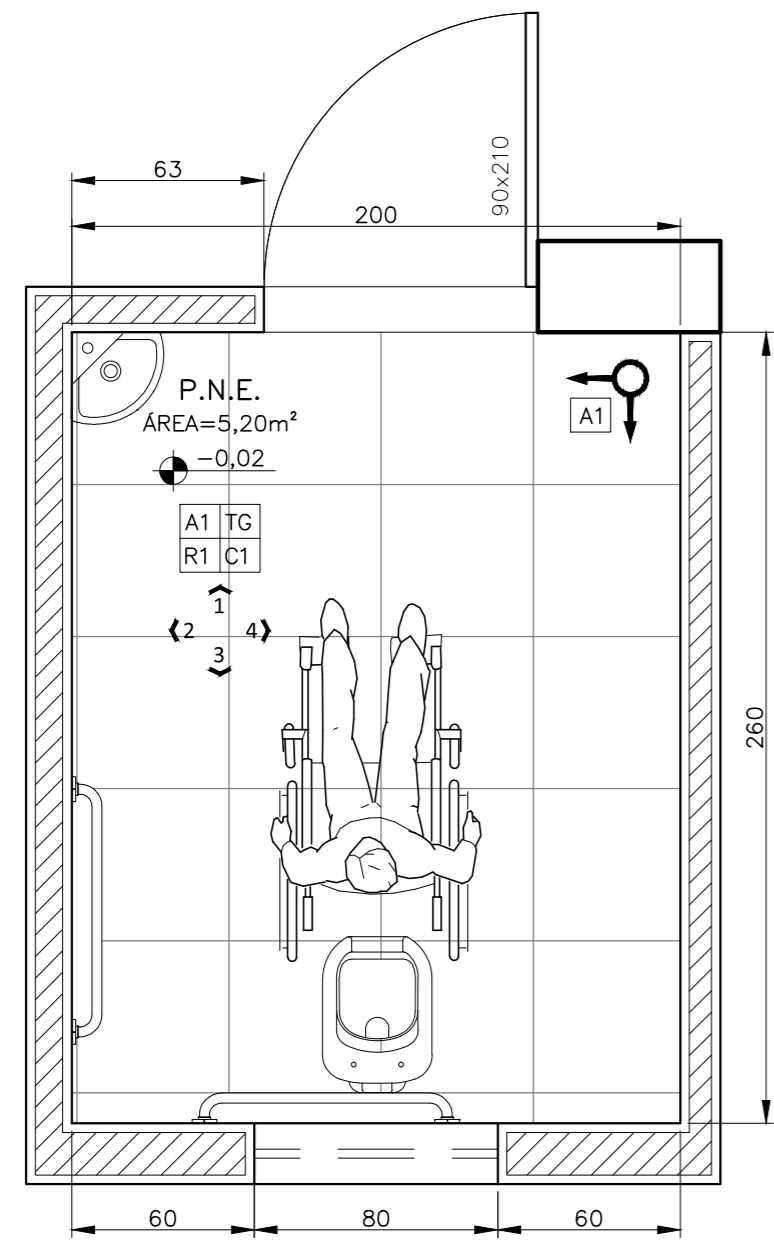
SABARÁ – MG
PROJETO EXECUTIVO
CENTRO ADMINISTRATIVO
REFORMA DO LARGO DO MARQUÊS

DETALHAMENTO I.S. FEMININO – PLANTA E VISTAS

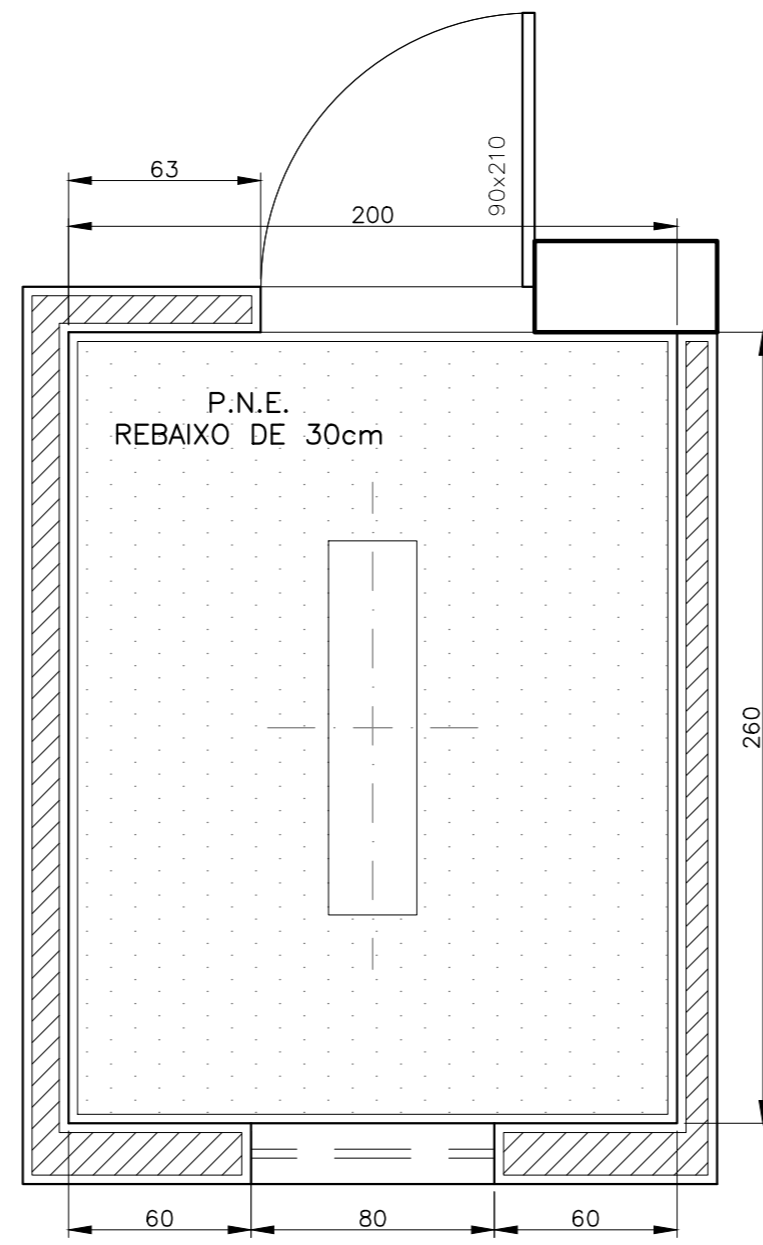
ESCALA 1/25

FOLHA 3.20

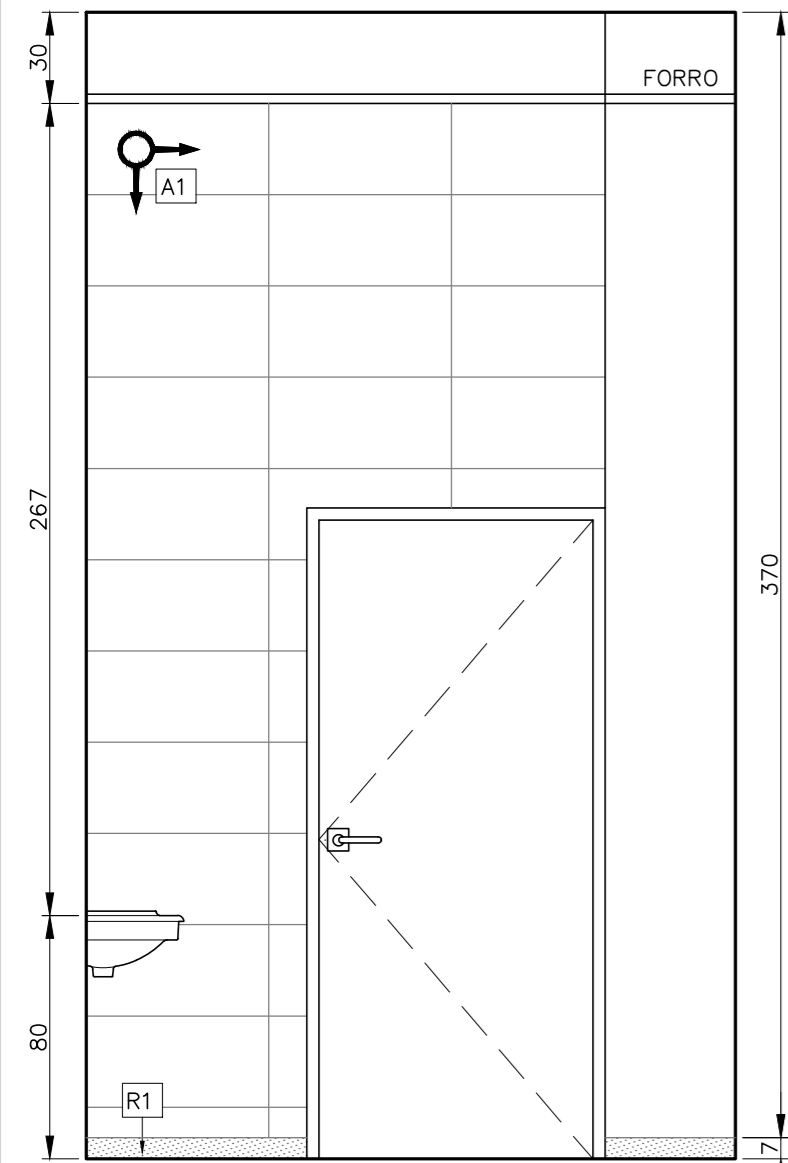
REV. 0 N: Z:\SABARA\13 – CENTRO ADMINISTRATIVO\VOLUME II



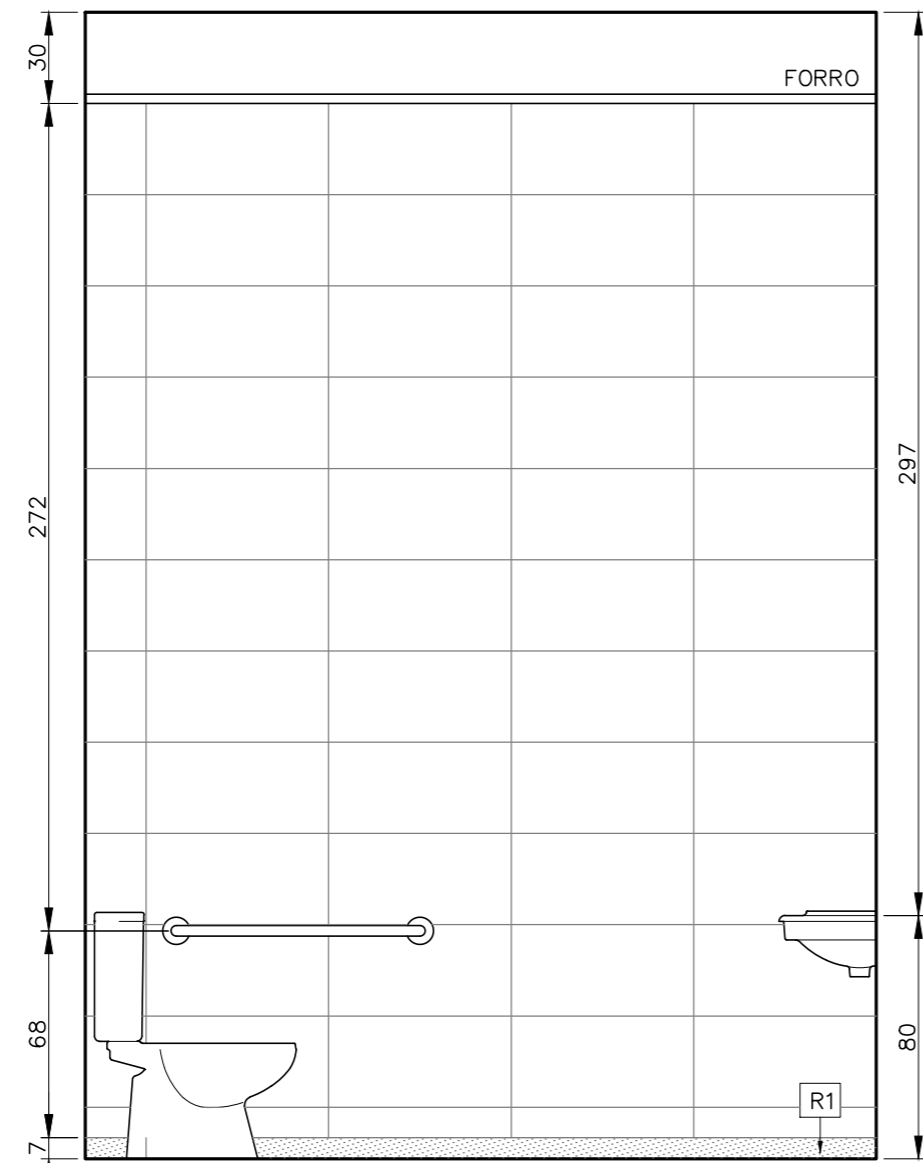
PLANTA DE DETALHAMENTO
P.N.E.
ESCALA 1:25



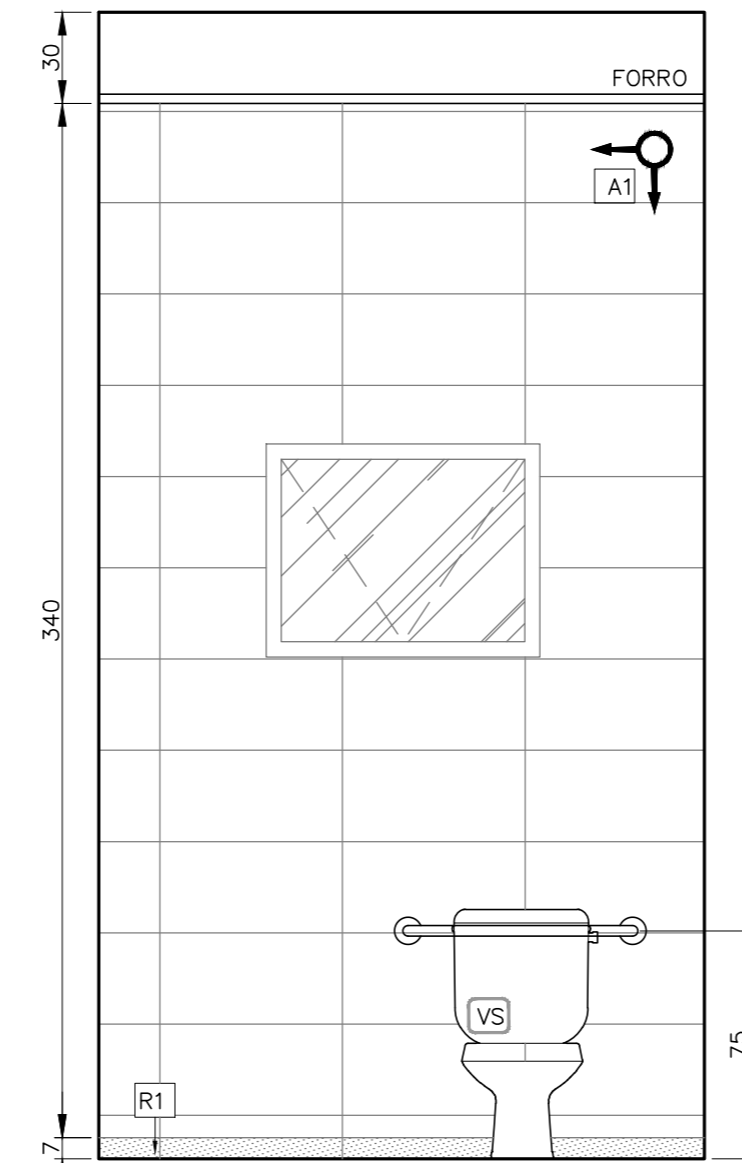
PLANTA REBAIXAMENTO DE TETO
P.N.E.
ESCALA 1:25




VISTA 2
P.N.E.
ESCALA 1:25



VISTA 2
P.N.E.
ESCALA 1:25



VISTA 3
P.N.E.
ESCALA 1:25



VISTA 4
P.N.E.
ESCALA 1:25

LEGENDAS:

LEGENDA DE ACABAMENTOS

PAREDE — X X — TETO
RODAPÉ — X X — PISO



PAREDES

A1 AZULEJO BRANCO 30x60, JUNTO A PRUMO, ASSENTADO COM ARGAMASSA PRÉ-FABRICADA E REJUNTE DO PISO AO TETO

TETO

TG FORRO MODULADO DE GESSO ACARTONADO ESTRUTURADO EM PLACAS 62X62MM, COM ESPESURA 1CM TIPO FGE COM ARAME GALVANIZADO, PINTADO COM PVA LATEX NA COR BRANCO NEVE (CORAL, SUVINIL OU EQUIVALENTE)

RODAPÉ

R1 GRANITO PRETO SÃO GABRIEL, H=7cm.

PISOS

C1 PISO CERÂMICO PEI-5 LISO 50X50, ASSENTADO COM ARGAMASSA PRÉ-FABRICADA E REJUNTE

LEGENDA

PO1 PORTA 01 FOLHA DE ABRIR (60x160cm) EM ALUMÍNIO ANODIZADO NATURAL, A 20CM DO PISO COM CHAPA E BARRA METÁLICA.
PO2 01 FOLHA DE ABRIR EM MADEIRA COMPENSADA 36MM, TIPO PARANÁ, ESMALTE NAS DUAS FACES NA COR BRANCO NEVE, BARRADO COM REVESTIMENTO DE CHAPA AÇO ESCOVADO N°20 H=40cm

U06 ESQUADRIA DE ABRIR MAXIM-AR EM ALUMÍNIO

DV DIVISÓRIAS EM GRANITO PRETO SÃO GABRIEL, ENGASTADO NO PISO E NA ALVENARIA, COM POLIMENTO EM TODAS AS FACES EXPOSTAS E=3cm

BC BANCADA EM GRANITO PRETO SÃO GABRIEL

CB CUBA OVAL DE EMBUTIR LOUÇA BRANCA CELITE OU EQUIVALENTE

VS BACIA SANITÁRIA LOUÇA BRANCA CELITE OU EQUIVALENTE COM CAIXA ACOPLADA

PP SUPORTE PARA PAPEL TOALHA DUAS OU TRÊS DOBRAS BRANCO

ES ESPELHO CRISTAL 4mm, FIXADO COM PARAFUSO FINESSON 200x70cm

TL TORNEIRA DE MESA PARA LAVATÓRIO BICA BAIXA CROMADO

DESENHOS DE REFERÊNCIA:

-PARA PROJETO DE LAYOUT, VER FOLHA 3.5

REV.	T.E.	DESCRIÇÃO	PROJ.	DES.	VER.	APR.	AUT.	DATA

REVISÕES

T.E.	TIPO DE EMISSÃO	(A) PRELIMINAR	(D) PARA COTAÇÃO	(G) CONFORME CONSTRUÍDO
		(B) PARA APROVAÇÃO	(E) PARA CONSTRUÇÃO	(H) CANCELADO
		(C) PARA CONHECIMENTO	(F) CONFORME COMPRADO	

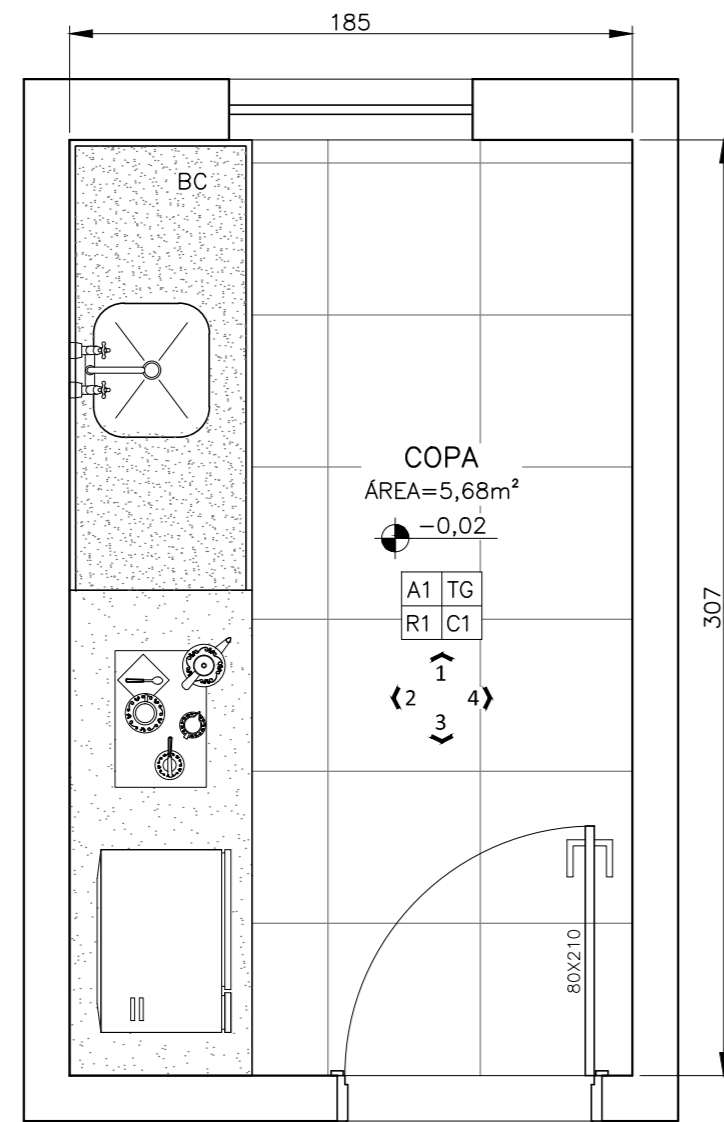
APROVAÇÃO		ASSINATURA	DATA
RT	ASSINATURA		
	NOME	FABIOLA BATISTA PIRES	FEVEREIRO/2019
		CREA: 78.851/D	
	PROJETISTA	BRUNA CUNHA GOMES	25/02/2019
	DESENHISTA	-	25/02/2019
	SUPERVISOR	JACKSON TADEU	25/02/2019
		CREA:	

CONEP CONSULTORIA
PREFEITURA MUNICIPAL
SABARÁ - MG

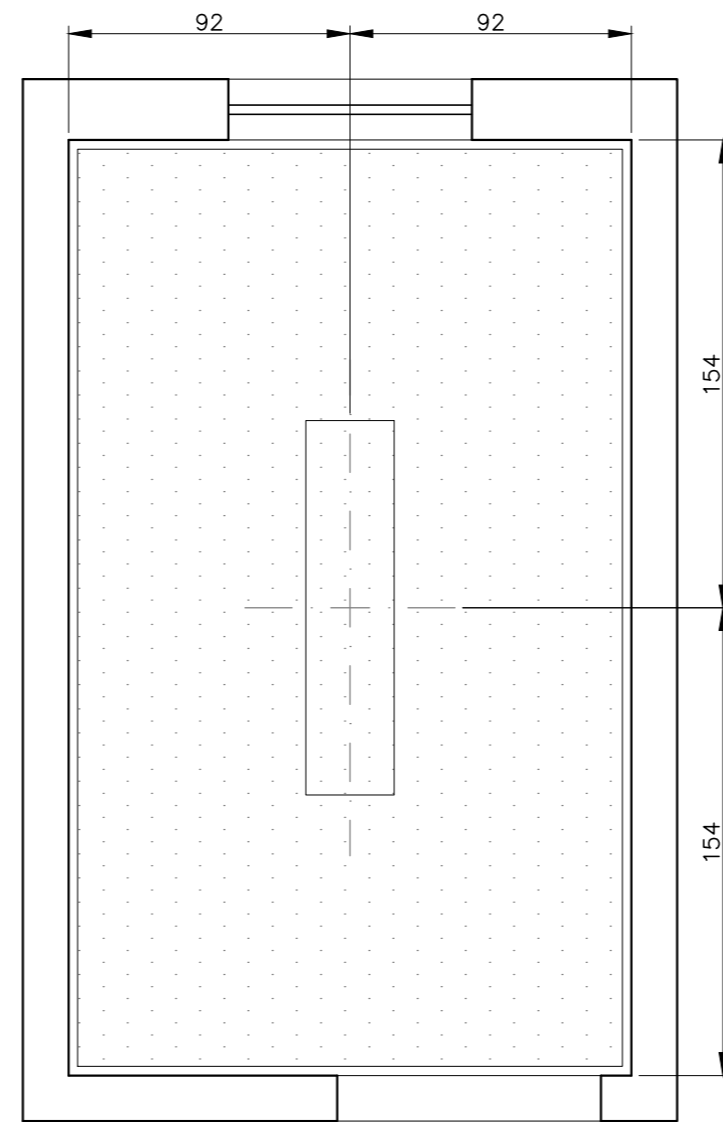
SABARÁ - MG
PROJETO EXECUTIVO
CENTRO ADMINISTRATIVO
REFORMA DO LARGO DO MARQUÊS

ESCALA 1/25
FOLHA 3.21

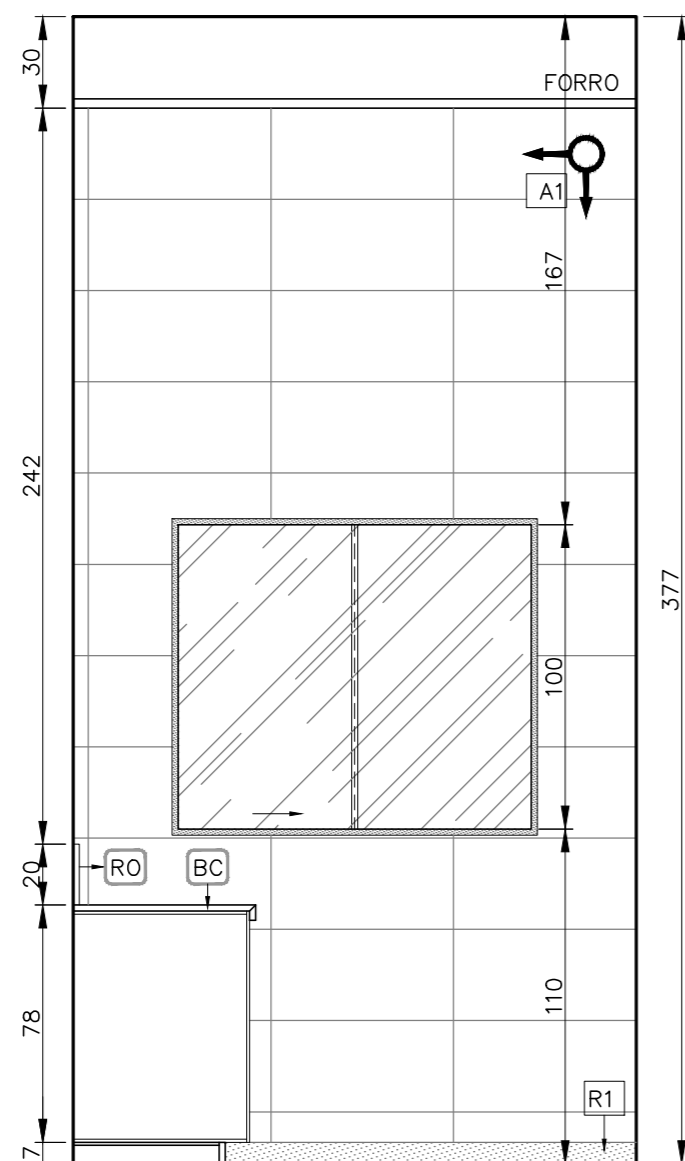
REV: 0 N: Z:\SABARA\13 - CENTRO ADMINISTRATIVO\VOLUME II



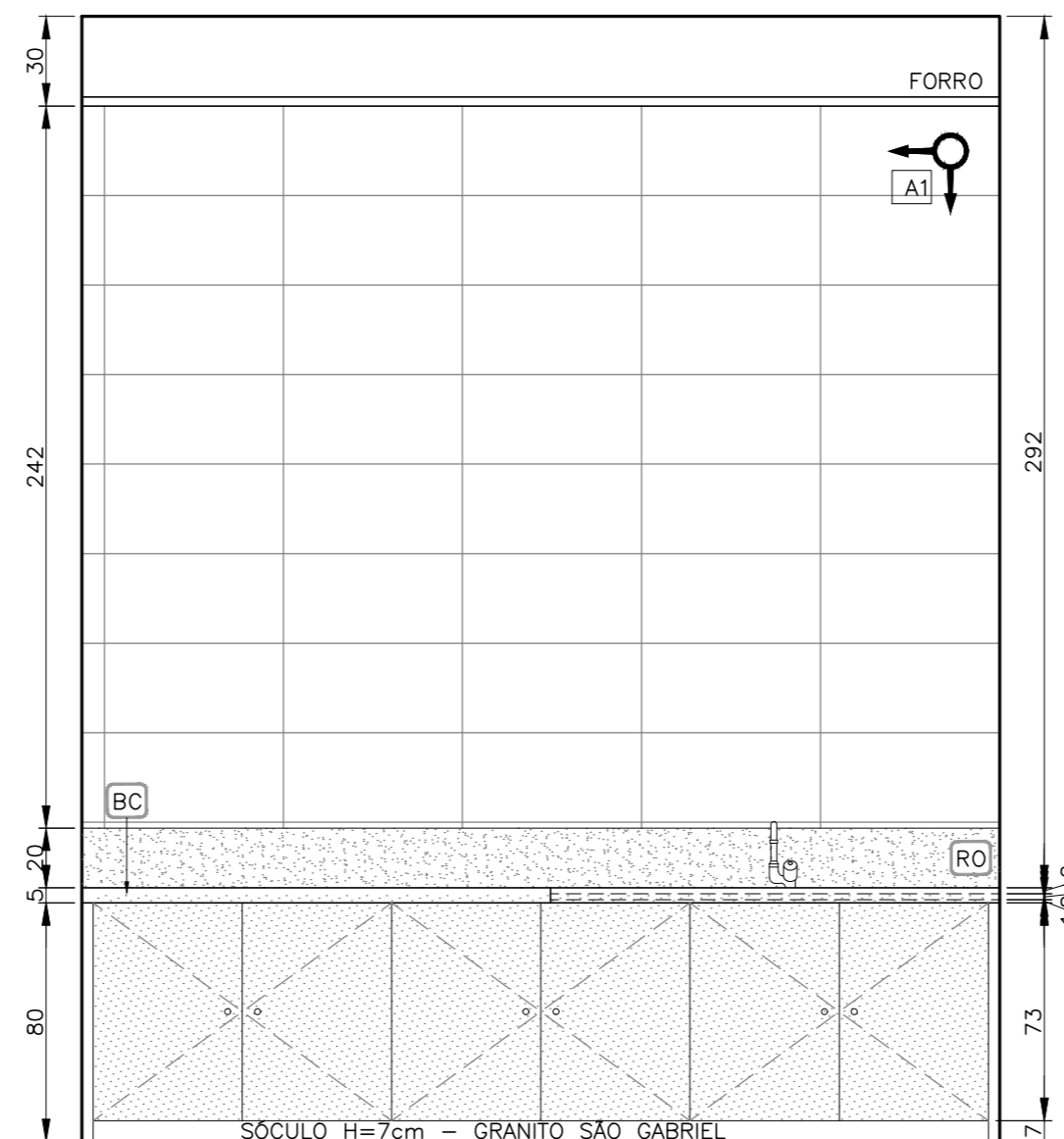
PLANTA DE DETALHAMENTO
COPA
ESCALA 1:25



PLANTA REBAIXAMENTO DE TETO
COPA
ESCALA 1:25



VISTA 1
COPA
ESCALA 1:25



VISTA 2
COPA
ESCALA 1:25

LEGENDAS:

LEGENDA DE ACABAMENTOS

PAREDE — X X — TETO
RODAPÉ — X X — PISO

INICIO DA PAGINAÇÃO

PAREDES

A1 AZULEJO BRANCO 30x60, JUNTO A PRUMO, ASSENTADO COM ARGAMASSA PRÉ-FABRICADA E REJUNTE DO PISO AO TETO

TETO

TG FORRO MODULADO DE GESSO ACARTONADO ESTRUTURADO EM PLACAS 62X62MM, COM ESPESSURA 1CM TIPO FGE COM ARAME GALVANIZADO, PINTADO COM PVA LATEX NA COR BRANCO NEVE (CORAL, SUVINIL OU EQUIVALENTE)

RODAPÉ

R1 GRANITO PRETO SÃO GABRIEL, H=7cm.

PISOS

C1 PISO CERÂMICO PEI-5 LISO 50X50, ASSENTADO COM ARGAMASSA PRÉ-FABRICADA E REJUNTE

BC BANCADA EM GRANITO PRETO SÃO GABRIEL

REV.	T.E.	DESCRIÇÃO	PROJ.	DES.	VER.	APR.	AUT.	DATA
REVISÕES								
T.E. TIPO DE EMISSÃO	(A) PRELIMINAR (B) PARA APROVAÇÃO (C) PARA CONHECIMENTO	(D) PARA COTAÇÃO (E) PARA CONSTRUÇÃO (F) CONFORME COMPRADO	(G) CONFORME CONSTRUÍDO (H) CANCELADO					
APROVAÇÃO			ASSINATURA				DATA	
RT	ASSINATURA						FEVEREIRO/2019	
	NOME	FABIOLA BATISTA PIRES	CREA:	78.851/D				
	PROJETISTA	BRUNA CUNHA GOMES					25/02/2019	
	DESENHISTA	-					25/02/2019	
	SUPERVISOR	JACKSON TADEU	CREA:					

CONEP
CONSULTORIA

**PREFEITURA MUNICIPAL
SABARÁ - MG**

SABARÁ - MG

PROJETO EXECUTIVO
CENTRO ADMINISTRATIVO
REFORMA DO LARGO DO MARQUÊS
1ª ETAPA
DETALHAMENTO COPA - PLANTA LAYOUT, VISTAS E
REBAIXAMENTO DE TETO

ESCALA
1/50

FOLHA
3.22

REV.: 0 N°: Z:\SABARA\13 - CENTRO ADMINISTRATIVO\VOLUME II

LEGENDAS:

LEGENDA DE ACABAMENTOS

PAREDE — X X — TETO
 RODAPÉ — X X — PISO

INICIO DA PAGINAÇÃO

PAREDES

A1 AZULEJO BRANCO 30x60, JUNTO A PRUMO, ASSENTADO COM ARGAMASSA PRÉ-FABRICADA E REJUNTE DO PISO AO TETO

TETO

TG FORRO MODULADO DE GESSO ACARTONADO ESTRUTURADO EM PLACAS 62X62MM, COM ESPESSURA 1CM TIPO FGE COM ARAME GALVANIZADO, PINTADO COM PVA LATEX NA COR BRANCO NEVE (CORAL, SUVINIL OU EQUIVALENTE)

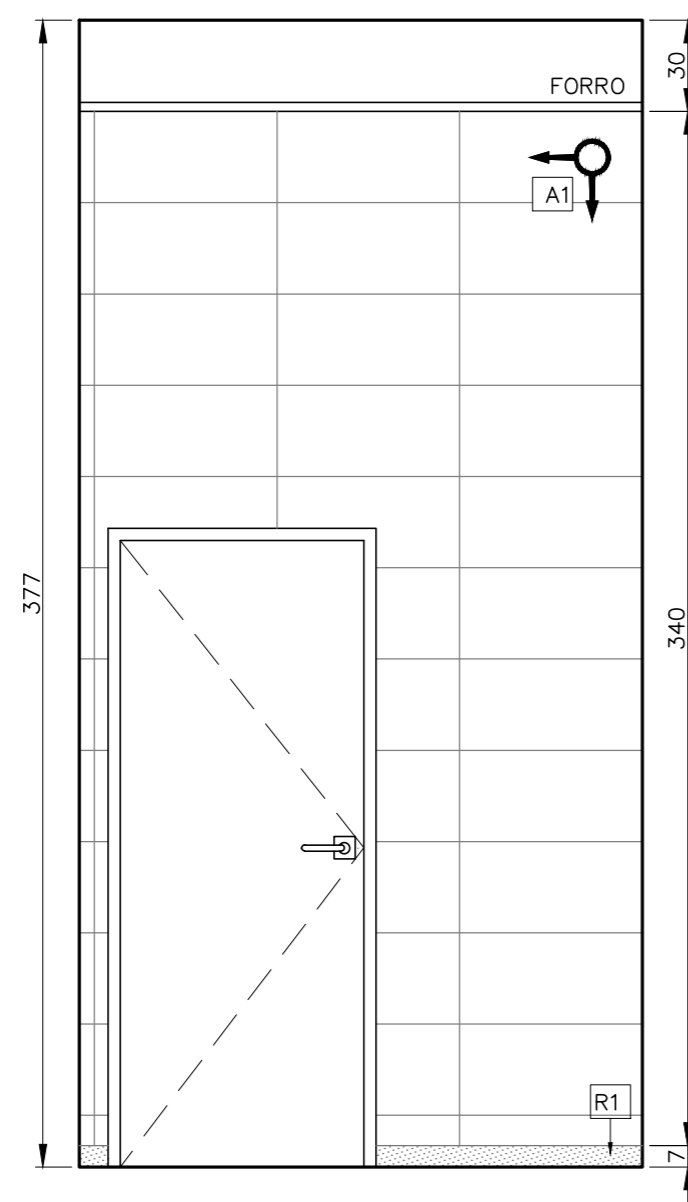
RODAPÉ

R1 GRANITO PRETO SÃO GABRIEL, H=7cm.


PISOS

C1 PISO CERÂMICO PEI-5 LISO 50X50, ASSENTADO COM ARGAMASSA PRÉ-FABRICADA E REJUNTE

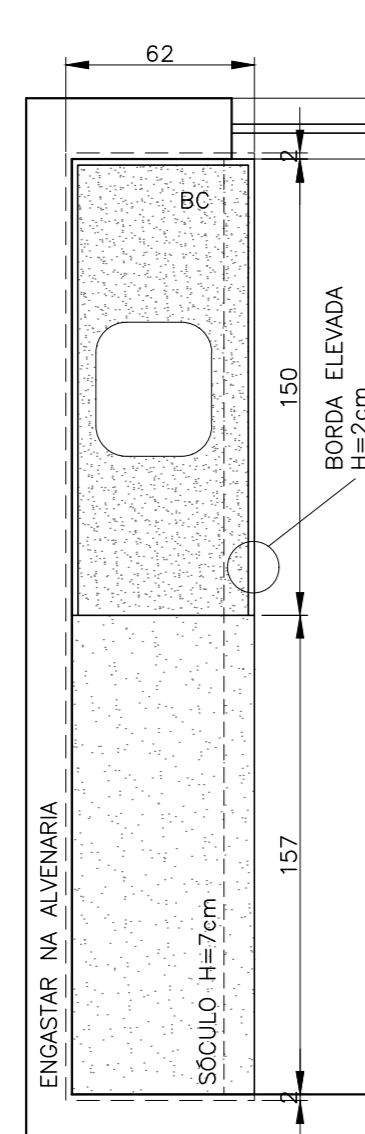
BC BANCADA EM GRANITO PRETO SÃO GABRIEL



VISTA 3
COPA
ESCALA 1:25



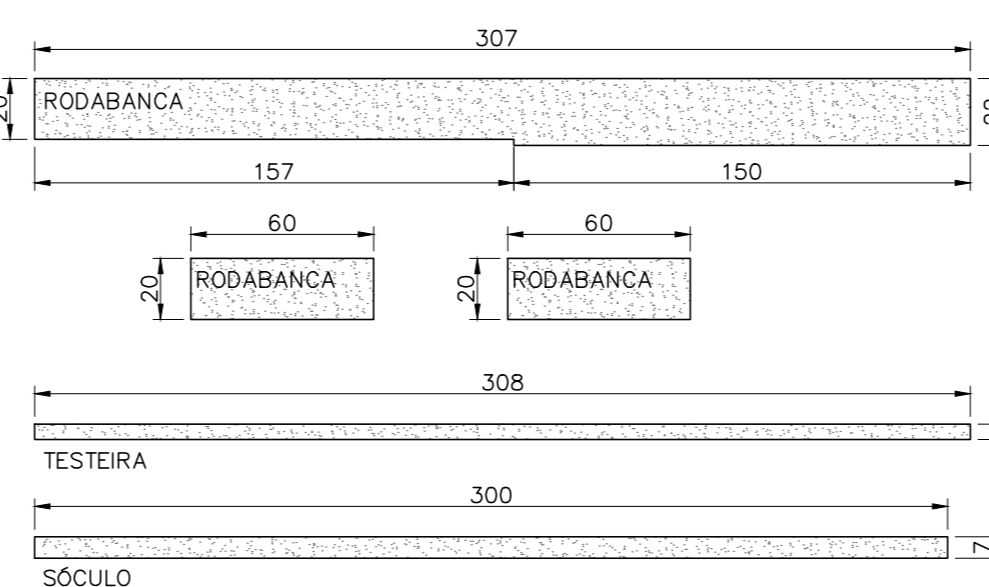
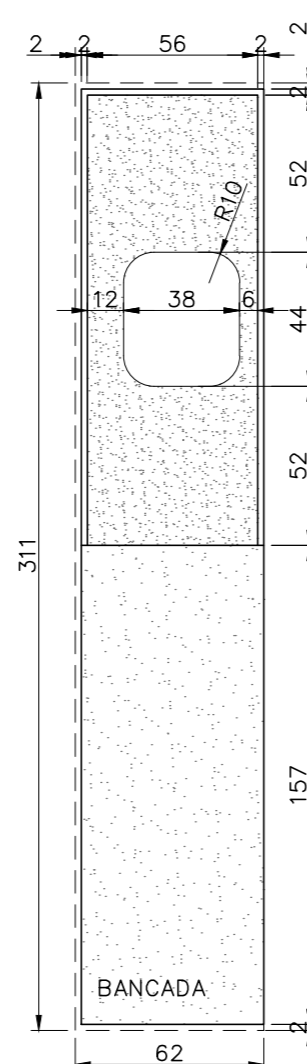
VISTA 4
COPA
ESCALA 1:25



DETALHE DE MARMORARIA
BANCADAS
COPA
ESCALA 1:25

X - POLIMENTO

*GRANITO PRETO SÃO GABRIEL, COM
POLIMENTO EM TODAS AS FACES
EXPOSTAS



DETALHE DE MARMORARIA
VISTA DE MAPEAMENTO
COPA
ESCALA 1:25

REV.	T.E.	DESCRIÇÃO	PROJ.	DES.	VER.	APR.	AUT.	DATA
REVISÕES								
T.E. TIPO DE EMISSÃO	(A) PRELIMINAR (B) PARA APROVAÇÃO (C) PARA CONHECIMENTO	(D) PARA COTAÇÃO (E) PARA CONSTRUÇÃO (F) CONFORME COMPRADO	(G) CONFORME CONSTRUÍDO (H) CANCELADO					
APROVAÇÃO			ASSINATURA			DATA		
RT	ASSINATURA						FEVEREIRO/2019	
	NOME	FABIOLA BATISTA PIRES	CREA:	78.851/D				
	PROJETISTA	BRUNA CUNHA GOMES						25/02/2019
	DESENHISTA	-						25/02/2019
	SUPERVISOR	JACKSON TADEU	CREA:					25/02/2019
CONEP CONSULTORIA			PREFEITURA MUNICIPAL SABARÁ - MG					
SABARÁ - MG								
PROJETO EXECUTIVO CENTRO ADMINISTRATIVO REFORMA DO LARGO DO MARQUÊS 1ª ETAPA DETALHAMENTO COPA - VISTAS E MARMORARIA								
								ESCALA 1/25
REV.:	Nº:							FOLHA
0	Z:\SABARA\13 - CENTRO ADMINISTRATIVO\VOLUME II							3.23